



*Ruiz*

NUESTRO ORGULLO Y COMPROMISO  
GOBIERNO MUNICIPAL 2021-2024  
H. XXIX AYUNTAMIENTO

# MUNICIPIO DE RUIZ, NAYARIT TERCER TRIMESTRE DE JULIO- SEPTIEMBRE DEL 2022

📍 Av. Hidalgo #214, Col. Centro, C.P. 6362  
Ruiz, Nayarit.

☎ Tel: (319) 233 01 50

## FLUJO CONTABLE DE INGRESOS Y EGRESOS

TERCER AVANCE DE GESTION FINANCIERA 2022

AYUNTAMIENTO DE RUIZ NAYARIT

### INGRESOS

CRI	APROBADO	INGRESOS DEL PERIODO	
		DEVENGADO	RECAUDADO
Impuestos	1,969,711.00	136,284.32	136,284.32
Cuotas y Aportaciones de Seguridad Social	0.00	0.00	0.00
Contribuciones de Mejoras	0.00	0.00	0.00
Derechos	4,063,751.60	521,692.61	521,692.61
Productos	25,501.00	4,484.62	4,484.62
Aprovechamientos	1,793,272.00	12,902.92	12,902.92
Ingreso Vta de Bienes, Prestación Servicios	3,930,565.00	0.00	0.00
Participaciones y Aportaciones	139,625,326.00	33,285,362.36	33,285,362.36
Transferencias, Asignaciones, Subsidios y Otras Ayudas	3.00	0.00	0.00
Ingresos Derivados de Financiamiento	1.00	0.00	0.00
<b>TOTAL INGRESOS</b>	<b>151,408,130.60</b>	<b>33,960,726.83</b>	<b>33,960,726.83</b>

### EGRESOS

CAPÍTULO	APROBADO	EGRESOS DEL PERIODO	
		DEVENGADO	PAGADO
Servicios Personales	66,593,483.33	15,512,844.08	15,512,844.08
Materiales y Suministros	3,605,493.00	832,971.60	832,971.60
Servicios Generales	3,970,570.00	3,060,367.65	3,060,367.65
Transferencias, Asignaciones, Subsidios y Otras Ayudas	16,799,543.52	7,098,956.68	7,098,956.68
Bienes Muebles, Inmuebles e Intangibles	1,892,000.00	0.00	0.00
Inversión Pública	35,566,168.00	6,652,562.20	6,652,562.20
Inversiones Financieras y Otras Prov.	0.00	0.00	0.00
Deuda Pública	9,130,000.00	3,272,332.38	3,272,332.38
Otros gastos	0.00	0.00	0.00
<b>TOTAL DE EGRESOS</b>	<b>137,557,257.85</b>	<b>36,430,034.59</b>	<b>36,430,034.59</b>

C. OSCAR FLORES ESTRADA

  
 PRESIDENTE MUNICIPAL



LIC. GUILLERMO DE LEON CHAVEZ

  
 TESORERO MUNICIPAL



**MUNICIPIO DE RUIZ (a)**  
**Balance Presupuestario - LDF**  
**Del 1 de Enero al 30 de Septiembre de 2022 (b)**  
**(PESOS)**

Concepto (c)	Estimado/ Aprobado (d)	Devengado	Recaudado/ Pagado
<b>A. Ingresos Totales (A = A1+A2+A3)</b>	<b>142,808,131</b>	<b>101,475,403</b>	<b>101,475,403</b>
A1. Ingresos de Libre Disposición	87,581,127	62,541,175	62,541,175
A2. Transferencias Federales Etiquetadas	63,827,003	45,970,427	45,970,427
A3. Financiamiento Neto	-8,599,999	-7,036,200	-7,036,200
<b>B. Egresos Presupuestarios<sup>1</sup> (B = B1+B2)</b>	<b>128,427,258</b>	<b>76,576,602</b>	<b>76,576,602</b>
B1. Gasto No Etiquetado (sin incluir Amortización de la Deuda Pública)	84,050,566	63,798,113	63,798,113
B2. Gasto Etiquetado (sin incluir Amortización de la Deuda Pública)	44,376,692	12,778,489	12,778,489
<b>C. Remanentes del Ejercicio Anterior (C = C1 + C2)</b>	<b>0</b>	<b>0</b>	<b>0</b>
C1. Remanentes de Ingresos de Libre Disposición aplicados en el periodo			
C2. Remanentes de Transferencias Federales Etiquetadas aplicados en el periodo			
<b>I. Balance Presupuestario (I = A - B + C)</b>	<b>14,380,873</b>	<b>24,898,801</b>	<b>24,898,801</b>
<b>II. Balance Presupuestario sin Financiamiento Neto (II = I - A3)</b>	<b>22,980,872</b>	<b>31,935,001</b>	<b>31,935,001</b>
<b>III. Balance Presupuestario sin Financiamiento Neto y sin Remanentes del Ejercicio Anterior (III = II - C)</b>	<b>22,980,872</b>	<b>31,935,001</b>	<b>31,935,001</b>

Concepto	Aprobado	Devengado	Pagado
<b>E. Intereses, Comisiones y Gastos de la Deuda (E = E1+E2)</b>	<b>530,000</b>	<b>458,607</b>	<b>458,607</b>
E1. Intereses, Comisiones y Gastos de la Deuda con Gasto No Etiquetado			
E2. Intereses, Comisiones y Gastos de la Deuda con Gasto Etiquetado	530,000	458,607	458,607
<b>IV. Balance Primario (IV = III - E)</b>	<b>22,450,872</b>	<b>31,476,394</b>	<b>31,476,394</b>

Concepto	Estimado/ Aprobado	Devengado	Recaudado/ Pagado
<b>F. Financiamiento (F = F1 + F2)</b>	<b>1</b>	<b>0</b>	<b>0</b>
F1. Financiamiento con Fuente de Pago de Ingresos de Libre Disposición	1	0	0
F2. Financiamiento con Fuente de Pago de Transferencias Federales Etiquetadas			
<b>G. Amortización de la Deuda (G = G1 + G2)</b>	<b>8,600,000</b>	<b>7,036,200</b>	<b>7,036,200</b>
G1. Amortización de la Deuda Pública con Gasto No Etiquetado	8,600,000	7,036,200	7,036,200
G2. Amortización de la Deuda Pública con Gasto Etiquetado			
<b>A3. Financiamiento Neto (A3 = F - G)</b>	<b>-8,599,999</b>	<b>-7,036,200</b>	<b>-7,036,200</b>

Concepto	Estimado/ Aprobado	Devengado	Recaudado/ Pagado
<b>A1. Ingresos de Libre Disposición</b>	<b>87,581,127</b>	<b>62,541,175</b>	<b>62,541,175</b>
<b>A3.1 Financiamiento Neto con Fuente de Pago de Ingresos de Libre Disposición (A3.1 = F1 - G1)</b>	<b>1</b>	<b>0</b>	<b>0</b>
F1. Financiamiento con Fuente de Pago de Ingresos de Libre Disposición	1	0	0
G1. Amortización de la Deuda Pública con Gasto No Etiquetado	0	0	0
<b>B1. Gasto No Etiquetado (sin incluir Amortización de la Deuda Pública)</b>	<b>84,050,566</b>	<b>63,798,113</b>	<b>63,798,113</b>
<b>C1. Remanentes de Ingresos de Libre Disposición aplicados en el periodo</b>	<b>0</b>	<b>0</b>	<b>0</b>
<b>V. Balance Presupuestario de Recursos Disponibles (V = A1 + A3.1 - B1 + C1)</b>	<b>3,530,562</b>	<b>-1,256,938</b>	<b>-1,256,938</b>
<b>VI. Balance Presupuestario de Recursos Disponibles sin Financiamiento Neto (VI = V - A3.1)</b>	<b>3,530,561</b>	<b>-1,256,938</b>	<b>-1,256,938</b>

Concepto	Estimado/ Aprobado	Devengado	Recaudado/ Pagado
A2. Transferencias Federales Etiquetadas	63,827,003	45,970,427	45,970,427
A3.2 Financiamiento Neto con Fuente de Pago de Transferencias Federales Etiquetadas (A3.2 = F2 - G2)	-8,600,000	-7,036,200	-7,036,200
F2. Financiamiento con Fuente de Pago de Transferencias Federales Etiquetadas	0	0	0
G2. Amortización de la Deuda Pública con Gasto Etiquetado	8,600,000	7,036,200	7,036,200
B2. Gasto Etiquetado (sin incluir Amortización de la Deuda Pública)	44,376,692	12,778,489	12,778,489
C2. Remanentes de Transferencias Federales Etiquetadas aplicados en el periodo		0	0
<b>VII. Balance Presupuestario de Recursos Etiquetados (VII = A2 + A3.2 - B2 + C2)</b>	<b>10,850,311</b>	<b>26,155,738</b>	<b>26,155,738</b>
<b>VIII. Balance Presupuestario de Recursos Etiquetados sin Financiamiento Neto (VIII = VII - A3.2)</b>	<b>19,450,311</b>	<b>33,191,938</b>	<b>33,191,938</b>

H. XXIX AYUNTAMIENTO DE RUIZ, NAYARIT

RAMO 33 APORTACIONES FEDERALES PARA ENTIDADES FEDERATIVAS Y MUNICIPIOS  
 AVANCES SERVICIOS FINANCIEROS  
 FONDO III, FONDO DE APORTACIONES PARA LA INFRAESTRUCTURA SOCIAL MUNICIPAL Y DE LAS DEMARCACIONES TERRITORIALES DEL DISTRITO FEDERAL  
 ESTADO: NAYARIT  
 EJERCICIO PRESUPUESTAL 2022

*Ruiz*

TERCER TRIMESTRE


PERIODO DE 1-ene AL 30-sep DEL 2022 HOJA 1 DE 4

Fecha: 05/09/2022

PROGRAMA RESUMEN

INSTANCIA EJECUTORA H. XXIX AYUNTAMIENTO DE RUIZ, NAYARIT

DESCRIPCIÓN PROGRAMÁTICA	INVERSIÓN PRESUPUESTADA			INVERSIÓN EJECUTADA			MAYOR		
	TOTAL	FEDERAL	ESTADAL	TOTAL	FEDERAL	ESTADAL	TOTAL	FEDERAL	ESTADAL
01) AGUA POTABLE	\$6,478,729.54		\$6,478,729.54	\$4,594,238.96		\$4,594,238.96	\$1,884,490.58		\$1,884,490.58
02) DRENAJE Y LETRINAS	\$749,696.93		\$749,696.93	\$719,664.30		\$719,664.30	\$30,032.67		\$30,032.67
03) URBANIZACION	\$7,697,748.24		\$7,697,748.24	\$5,106,435.06		\$5,106,435.06	\$2,591,312.78		\$2,591,312.78
<b>SUMA DE LA HOJA</b>	<b>\$14,926,174.71</b>		<b>\$14,926,174.71</b>	<b>\$10,420,338.78</b>		<b>\$10,420,338.78</b>	<b>\$4,505,835.93</b>		<b>\$4,505,835.93</b>
<b>SUBTOTAL</b>	<b>\$14,926,174.71</b>		<b>\$14,926,174.71</b>	<b>\$10,420,338.78</b>		<b>\$10,420,338.78</b>	<b>\$4,505,835.93</b>		<b>\$4,505,835.93</b>
<b>TOTAL</b>	<b>\$14,926,174.71</b>		<b>\$14,926,174.71</b>	<b>\$10,420,338.78</b>		<b>\$10,420,338.78</b>	<b>\$4,505,835.93</b>		<b>\$4,505,835.93</b>



C. OSCAR FLORES ESTRADA  
 PRESIDENTE MUNICIPAL

ING. FRANCISCO MIGUEL ZAPACHA RODRIGUEZ  
 DIRECTOR DE OBRAS PÚBLICAS



**XXIX AYUNTAMIENTO DE RUZ, NAYARIT**

AYUNTAMIENTO DE RUZ, NAYARIT  
COMISIONA FONDERO PARA LAS OBRAS DE FORTALECIMIENTO SOCIAL, HIGIENICO Y DE LAS COMUNICACIONES TELEFONICAS DEL MUNICIPIO DE RUZ, NAYARIT.  
EXERCICIO FISCAL 2004  
LEJISLATURA SUPLENTE 2003  
TERCER BIMESTRE  
PERIODO: 1996 al 30 de septiembre del 2003

CENTRO DE CONTABILIDAD: 013903  
PROGRAMAS: 0303000000  
CONCEPTO: 0303000000

Forma: 01030022



CÓDIGO DE CREDITO	DESCRIPCION DE CREDITO	NÚMERO DE AUTORIZACION	MES		MAYOR		MENOR		TOTALES		CÓDIGO DE CONCEPTO	CANTIDAD	PORCENTAJE	FECHA
			AGOSTO	SEPTIEMBRE	AGOSTO	SEPTIEMBRE	AGOSTO	SEPTIEMBRE						
0303000000	PROGRAMA DE FORTALECIMIENTO SOCIAL, HIGIENICO Y DE LAS COMUNICACIONES TELEFONICAS DEL MUNICIPIO DE RUZ, NAYARIT.	0303000000												
0303000000	PROGRAMA DE FORTALECIMIENTO SOCIAL, HIGIENICO Y DE LAS COMUNICACIONES TELEFONICAS DEL MUNICIPIO DE RUZ, NAYARIT.	0303000000												
0303000000	PROGRAMA DE FORTALECIMIENTO SOCIAL, HIGIENICO Y DE LAS COMUNICACIONES TELEFONICAS DEL MUNICIPIO DE RUZ, NAYARIT.	0303000000												
0303000000	PROGRAMA DE FORTALECIMIENTO SOCIAL, HIGIENICO Y DE LAS COMUNICACIONES TELEFONICAS DEL MUNICIPIO DE RUZ, NAYARIT.	0303000000												
0303000000	PROGRAMA DE FORTALECIMIENTO SOCIAL, HIGIENICO Y DE LAS COMUNICACIONES TELEFONICAS DEL MUNICIPIO DE RUZ, NAYARIT.	0303000000												
0303000000	PROGRAMA DE FORTALECIMIENTO SOCIAL, HIGIENICO Y DE LAS COMUNICACIONES TELEFONICAS DEL MUNICIPIO DE RUZ, NAYARIT.	0303000000												
0303000000	PROGRAMA DE FORTALECIMIENTO SOCIAL, HIGIENICO Y DE LAS COMUNICACIONES TELEFONICAS DEL MUNICIPIO DE RUZ, NAYARIT.	0303000000												
0303000000	PROGRAMA DE FORTALECIMIENTO SOCIAL, HIGIENICO Y DE LAS COMUNICACIONES TELEFONICAS DEL MUNICIPIO DE RUZ, NAYARIT.	0303000000												
0303000000	PROGRAMA DE FORTALECIMIENTO SOCIAL, HIGIENICO Y DE LAS COMUNICACIONES TELEFONICAS DEL MUNICIPIO DE RUZ, NAYARIT.	0303000000												

Official seal and signature of the Ayuntamiento de Ruiz, Nayarit. Includes text: 'AYUNTAMIENTO DE RUZ, NAYARIT', 'COMISIONA FONDERO PARA LAS OBRAS DE FORTALECIMIENTO SOCIAL, HIGIENICO Y DE LAS COMUNICACIONES TELEFONICAS DEL MUNICIPIO DE RUZ, NAYARIT', and 'EXERCICIO FISCAL 2004'. A large signature is present over the seal.

Official seal and signature of the Ayuntamiento de Ruiz, Nayarit. Includes text: 'AYUNTAMIENTO DE RUZ, NAYARIT', 'COMISIONA FONDERO PARA LAS OBRAS DE FORTALECIMIENTO SOCIAL, HIGIENICO Y DE LAS COMUNICACIONES TELEFONICAS DEL MUNICIPIO DE RUZ, NAYARIT', and 'EXERCICIO FISCAL 2004'. A large signature is present over the seal.



**H. XXIX AYUNTAMIENTO DE RUIZ, NAYARIT**  
 AVANCES FISICOS Y FINANCIEROS  
 RAMO DE APORTACIONES FISCALES PARA ENTIDADES FEDERATIVAS Y MUNICIPALES  
 FONDO DE FOMENTO DE INFRAESTRUCTURA SOCIAL MUNICIPAL  
 EJERCICIO PRESUPUESTAL 2024



PERIODO DE Ejec. Al 31/12/24 DEL 2024  
 EJERCICIO PRESUPUESTAL 2024

**NOTANCIA E FOLIOSA H. XXIX AYUNTAMIENTO DE RUIZ, NAYARIT**

MUNICIPIO	CANTON	LOCALIDAD	CANTON		LOCALIDAD		MUNICIPIO		FECHA
			ACTUAL	ANTERIOR	ACTUAL	ANTERIOR	ACTUAL	ANTERIOR	
RUIZ	MUNICIPIO	MUNICIPIO	100%	100%	100%	100%	100%	100%	95/08/2022
			100%	100%	100%	100%	100%	100%	
			100%	100%	100%	100%	100%	100%	
CONSTRUCCION DE LA OBRA DE RECONSTRUCCION DEL CALLE DE LOS PUEBLOS DE GUANAJATO Y MARIANO FERRERES EN RUIZ, NAYARIT			\$116,664.38	\$116,664.38	\$116,664.38	\$116,664.38	\$116,664.38	\$116,664.38	
Total de FOLIOS Autorizado Autorizado			\$116,664.38	\$116,664.38	\$116,664.38	\$116,664.38	\$116,664.38	\$116,664.38	
Total de FOLIOS Autorizado			\$116,664.38	\$116,664.38	\$116,664.38	\$116,664.38	\$116,664.38	\$116,664.38	

OSCAR FLORES  
 PRESIDENTE MUNICIPAL

Director de Obras Públicas



### XXIX AYUNTAMIENTO DE RUIZ, NAYARIT

AVANCES FINCOS Y TRABAJOS  
BANDOS DE AYUNTAMIENTO PARA EMBAJADORES LEGISLATIVOS Y PUNTEROS  
FONDOS DE FORTALECIMIENTO SOCIAL, MUNICIPAL  
ESTADO DE RUZ, NAYARIT  
EJERCICIO PRESUPUESTAL 2017



90950912

HORA 4 DE 4

PERIODO DE Fin AL 31 DE 2017 DEL 2017

PROGRAMA DE OBRAS DE OBRAS DE OBRAS DE OBRAS DE OBRAS

OP	OP	OP	OP	OP	OP	OP	OP	OP	OP	OP	OP	OP	OP	OP	OP	OP	OP	OP	OP	OP
20210511001	OP	OP	OP	OP	OP	OP	OP	OP	OP	OP	OP	OP	OP	OP	OP	OP	OP	OP	OP	OP
OP	OP	OP	OP	OP	OP	OP	OP	OP	OP	OP	OP	OP	OP	OP	OP	OP	OP	OP	OP	OP
OP	OP	OP	OP	OP	OP	OP	OP	OP	OP	OP	OP	OP	OP	OP	OP	OP	OP	OP	OP	OP
OP	OP	OP	OP	OP	OP	OP	OP	OP	OP	OP	OP	OP	OP	OP	OP	OP	OP	OP	OP	OP







GOBIERNO DEL ESTADO DE NAYARIT  
TAPACHALULA



**RESUMEN TRIMESTRAL**  
EJERCICIO 2022

DEL 01 DE ENERO AL 30 DE SEPTIEMBRE DEL 2022

FUENTE DE FINANCIAMIENTO:  
FONDO:  
DEPENDENCIA EJECUTORA:

RAMO 33. APORTACIONES FEDERALES PARA ENTIDADES FEDERATIVAS Y MUNICIPIOS  
FONFO III. FONDO DE INFRAESTRUCTURA SOCIAL PARA LAS ENTIDADES (FISE)  
H. XXIX AYUNTAMIENTO DE RUIZ, NAYARIT

FECHA DE ELABORACION  
10/10/2022  
NUM. DE HOJA 1 DE 3

(PROGRAMA) APERTURA PROGRAMATICA	AUTORIZADO EN CONVENIOS FEDERALES	INVERSION APROBADA				INVERSION EJERCIDA				SALDO (APROBADO MENOS EJERCIDO)				
		TOTAL	FEDERAL DIRECTO	FEDERAL (R3)	ESTATAL DIRECTO	MPAL	BENEF/ OTROS	TOTAL	FEDERAL DIRECTO	FEDERAL (R3)	ESTATAL DIRECTO	MPAL	BENEF/ OTROS	
MEV Mejoramiento de Vivienda	8,048,302	8,048,302	4,000,000	4,048,302	0	0	0	0	0	0	0	8,048,302	4,000,000	4,048,302
<b>SUMA DE LA HOJA</b>		8,048,302	4,000,000	4,048,302	0	0	0	0	0	0	0	8,048,302	4,000,000	4,048,302
<b>SUBTOTAL</b>		8,048,302	4,000,000	4,048,302	0	0	0	0	0	0	0	8,048,302	4,000,000	4,048,302
<b>TOTAL</b>		8,048,302	4,000,000	4,048,302	0	0	0	0	0	0	0	8,048,302	4,000,000	4,048,302

C. OSCAR FLORES ESTRADA  
PRESIDENTE MUNICIPAL DEL  
MUNICIPIO DE RUIZ NAYARIT



3



GOBIERNO DEL ESTADO DE NAVARRA  
TRIMESTRAL  
EJERCICIO 2022



DEL 01 DE ENERO AL 30 DE SEPTIEMBRE DEL 2022

FECHA DE ELABORACION 10/10/2022

NUM. DE HOJA 3 DE 3

PROGRAMA 00000000000000000000000000

FECHA DE INGRESO DEL FONDO FONDO FONDO FONDO FONDO FONDO FONDO FONDO FONDO FONDO

DEPARTAMENTO DE ECONOMIA Y FINANZAS

DEPARTAMENTO DE ECONOMIA Y FINANZAS

DEPARTAMENTO DE ECONOMIA Y FINANZAS

DEPARTAMENTO DE ECONOMIA Y FINANZAS

DEPARTAMENTO DE ECONOMIA Y FINANZAS

DEPARTAMENTO DE ECONOMIA Y FINANZAS

DEPARTAMENTO DE ECONOMIA Y FINANZAS

DEPARTAMENTO DE ECONOMIA Y FINANZAS

DEPARTAMENTO DE ECONOMIA Y FINANZAS

DEPARTAMENTO DE ECONOMIA Y FINANZAS

N.º DE CUENTA	DESCRIPCION	NOMENCLATURA	C/C	C/C	C/C	C/C	RUBROS						TOTAL		DESCRIPCION		
							1000	1000	1000	1000	1000	1000	1000	1000		1000	1000
...	...	...	...	...	...	...	...	...	...	...	...	...	...	...	...	...	...
...	...	...	...	...	...	...	...	...	...	...	...	...	...	...	...	...	...
...	...	...	...	...	...	...	...	...	...	...	...	...	...	...	...	...	...
...	...	...	...	...	...	...	...	...	...	...	...	...	...	...	...	...	...
...	...	...	...	...	...	...	...	...	...	...	...	...	...	...	...	...	...
...	...	...	...	...	...	...	...	...	...	...	...	...	...	...	...	...	...

[Signature]

MAYORALDADO DE TUDELA

C. OSCAR FLORES ESTEBAN

PRESIDENTE MUNICIPAL DEL MUNICIPIO DE TUDELA



RUBRO	NOMBRE DE LA OBRA Y/O ACCION	Febrero de Aportaciones para el Fortalecimiento de los Municipios y Delegaciones de la Federación (FORFAMUN) EJERCICIO 2022												TOTAL			
		ANUAL	ENERO	FEBRERO	MARZO	ABRIL	MAYO	JUNIO	JULIO	AGOSTO	SEPTIEMBRE	OCTUBRE	NOVIEMBRE		DICIEMBRE		
	ADQUISICION DE UNIFORMES	\$ 147,000.00															0.00
	PAGO DE NOMINA A ELEMENTOS A PERSONAL DE SEGURIDAD PUBLICA	\$ 6,150,221.34	251,147.32	138,590.28	257,006.56	237,160.80	250,520.25	386,898.08	563,345.03	509,245.93	477,998.39						9,071,992.64
	ADQUISICION DE COMBUSTIBLES PARA VEHICULOS DE SEG. PUBLICA	\$ 419,342.12			29,606.30	139,357.36	21,452.53	56,000.02	32,391.52	20,646.45	119,887.94						419,842.12
	ADQUISICION DE EQUIPO DE OFICINA PARA SEGURIDAD PUBLICA																0.00
	ADQUISICION DE MATERIAL ELECTRICO PARA EL ALUMBRADO PUBLICO																0.00
	SURCONTRATACION DE SERVICIOS CON TERCEROS exámenes toxicológicos																0.00
	RENTA DE MAQUINARIA																0.00
	MANTENIMIENTO Y REPARACION DE VEHICULOS DE SEGURIDAD PUBLICA	\$ 150,000.00															0.00
	MANTENIMIENTO DE INFRAESTRUCTURA DE SEGURIDAD PUBLICA																0.00
	MANTENIMIENTO DE INFRAESTRUCTURA DE SEGURIDAD PUBLICA	\$ 20,689.00							20,689.00								0.00
	COMISIONES BANCARIAS																0.00
	PAGO DE SERVICIO DE ENERGIA ELECTRICA	\$ 1,196,993.00	350,557.00		358,554.00	331,872.00			150,000.00								3,196,993.00
	INTERESES DE DEUDA	\$ 530,000.00	90,536.36	53,103.82	60,311.33	61,025.44	48,497.73		42,655.45	32,121.00	25,537.33						413,788.46
	PAGO DE DEUDA PUBLICA	\$ 8,600,000.00	781,800.00	781,800.00	781,800.00	781,800.00	781,800.00	781,800.00	781,800.00	781,800.00	781,800.00						7,036,200.00
	PAGO DE DERECHOS DE AGUA (MUTA)	\$ 806,256.00		496,021.00			54,577.00	55,717.00	0.00	53,744.00	146,197.00						806,256.00
	TOTALES - MENSUALES SOLICITADOS	\$ 18,014,501.46	1,474,050.68	1,469,315.10	1,497,358.19	1,357,215.69	1,156,897.91	1,280,415.10	1,990,881.00	1,897,557.98	1,551,430.66	0.00	0.00	0.00	0.00	0.00	12,859,281.23
	INGRESOS																
	AJUSTE DEL FONDO DE APORT., PARA EL FORTALECIMIENT O DE LOS MUNICIPIOS (FORTAMUN) FEB																13,510,876.14

INGRESOS  
AJUSTE DEL FONDO DE APORT., PARA EL FORTALECIMIENT O DE LOS MUNICIPIOS (FORTAMUN) FEB

## **AUMENTO O CREACION DELGASTO**

**AL RESPECTO SE INFORMA QUE LOS INCREMENTOS SON CORRESPONDIDOS CON LAS REDUCCIONES CORRESPONDIENTES, POR LO QUE NO SE TIENE INCREMENTOS AL PRESUPUESTO DE EGRESOS.**

## INFORMACION DE FINANCIAMIENTOS

INSTITUCIÓN: BANCO MULTIVA

FECHA DE CONTRATACIÓN: 13 DE DICIEMBRE DEL 2021

IMPORTE	TASA	PLAZO	TASA EFECTIVA
8,600,000.00	TIE+3.10	11 MESES	17.44

## VII. INFORMACION DE OBLIGACIONES A CORTO PLAZO

Institución:

Fecha de contratación:

Importe	Tasa	Plazo	Comisión por disposición y mantenimiento

- AL RESPECTO SE INFORMA QUE A LA FECHA DEL CIERRE DEL TECER TRIMESTRE DE 2022 NO SE CUENTA CON FINANCIAMIENTOS A CORTO PLAZO CONTRATADOS POR EL SISTEMA DIF DE RUIZ NAYARIT.

## **CONVENIOS EN MATERIA DE DEUDA ESTATAL GARANTIZADA**

Al respecto se informa que éste H. Ayuntamiento, no cuenta con convenios en materia de Deuda Estatal Garantizada.



**FLUJO CONTABLE DE INGRESOS Y EGRESOS**  
**TERCER AVANCE DE GESTION FINANCIERA 2022**  
**CONSOLIDADO**

**INGRESOS**

CRI	AYUNTAMIENTO	OROMAPAS	DIF	IMPLAN	CONSOLIDADO
Impuestos	136,284.32	0.00	0.00	0.00	136,284.32
Cuotas y Aportaciones de Seguridad Social	0.00	0.00	0.00	0.00	0.00
Contribuciones de Mejoras	0.00	0.00	0.00	0.00	0.00
Derechos	521,692.61	282,032.03	0.00	0.00	803,724.64
Productos	4,484.62	0.00	8.46	0.26	4,493.34
Aprovechamientos	25,050.00	0.00	0.00	0.00	25,050.00
Participaciones y Aportaciones	33,285,362.36	0.00	0.00	0.00	33,285,362.36
Convenios	0.00	0.00	0.00	0.00	0.00
Transferencias, Asignaciones, Subsidios y Otras Ayudas	0.00	2,416,408.12	1,478,343.27	43,281.00	0.00
Ingresos Derivados de Financiamiento	0.00	0.00	0.00	0.00	0.00
<b>TOTAL INGRESOS</b>	<b>33,972,873.91</b>	<b>2,698,440.15</b>	<b>1,478,351.73</b>	<b>43,281.26</b>	<b>38,192,947.05</b>

**EGRESOS**

CAPÍTULO	AYUNTAMIENTO	OROMAPAS	DIF	IMPLAN	CONSOLIDADO
Servicios Personales	15,512,844.08	1,337,132.08	1,022,612.15	37,098.00	17,909,686.31
Materiales y Suministros	832,971.60	170,050.19	279,192.56	0.00	1,282,214.35
Servicios Generales	3,060,367.65	1,003,123.07	124,867.31	1,478.18	4,189,836.21
Transferencias, Asignaciones, Subsidios y Otras Ayudas	7,098,956.68	21,631.95	29,610.76	0.00	7,150,199.39
Bienes Muebles, Inmuebles e Intangibles	0.00	0.00	0.00	0.00	0.00
Inversión Pública	6,652,562.20	0.00	0.00	0.00	6,652,562.20
Inversiones Financieras y Otras Provisiones	0.00	0.00	0.00	0.00	0.00
Deuda Pública	3,272,332.38	0.00	0.00	0.00	3,272,332.28
Otros gastos	0.00	0.00	0.00	0.00	0.00
<b>TOTAL DE EGRESOS</b>	<b>36,430,034.59</b>	<b>2,531,937.29</b>	<b>1,456,282.78</b>	<b>38,576.18</b>	<b>40,456,830.84</b>

FD: ESTADO DE ACTIVIDADES PROPORCIONADOS POR LOS ENTES CONSOLIDADOS



*Ruiz*

NUESTRO ORGULLO Y COMPROMISO  
GOBIERNO MUNICIPAL 2021-2024  
H. XXIX AYUNTAMIENTO

# INFORMACION PRESUPUESTARIA

📍 Av. Hidalgo #214, Col. Centro, C.P. 6362  
Ruiz, Nayarit.

☎ Tel: (319) 233 01 50



MUNICIPIO DE RUIZ  
NAYARIT  
Estado de Actividades  
Del 01/jul./2022 al 30/sep./2022  
(Cifras en Pesos)

Usu: supervisor  
Rep: rptEstadoActividades

Fecha y hora de Impresión 10/oct/2022  
03:03 p. m.

Concepto	2022	2021
<b>INGRESOS Y OTROS BENEFICIOS</b>		
<b>INGRESOS DE GESTIÓN</b>		
IMPUESTOS	\$675,364.47	\$454,030.70
CUOTAS Y APORTACIONES DE SEGURIDAD SOCIAL	\$136,284.32	\$96,470.90
CONTRIBUCIONES DE MEJORAS	\$0.00	\$0.00
DERECHOS	\$521,692.61	\$347,414.18
PRODUCTOS	\$4,484.62	\$4,333.19
APROVECHAMIENTOS	\$12,902.92	\$5,812.43
INGRESOS POR VENTA DE BIENES Y PRESTACIONES DE SERVICIOS	\$0.00	\$0.00
<b>PARTICIPACIONES, APORTACIONES, CONVENIOS, INCENTIVOS DERIVADOS DE LA COLABORACION FISCAL, FONDOS DISTINTOS DE APORTACIONES, TRANSFERENCIAS, ASIGNACIONES, SUBSIDIOS Y SUBVENCIONES, Y PENSIONES Y JUBILACIONES</b>	<b>\$33,285,362.36</b>	<b>\$32,447,865.67</b>
PARTICIPACIONES, APORTACIONES, CONVENIOS, INCENTIVOS DERIVADOS DE LA COLABORACION FISCAL Y FONDOS DISTINTOS DE APORTACIONES	\$33,285,362.36	\$32,447,865.67
TRANSFERENCIAS, ASIGNACIONES, SUBSIDIOS Y SUBVENCIONES, Y PENSIONES Y JUBILACIONES	\$0.00	\$0.00
<b>OTROS INGRESOS Y BENEFICIOS</b>	<b>\$0.00</b>	<b>\$0.00</b>
INGRESOS FINANCIEROS	\$0.00	\$0.00
INCREMENTO POR VARIACION DE INVENTARIOS	\$0.00	\$0.00
DISMINUCION DEL EXCESO DE ESTIMACIONES POR PERDIDA O DETERIORO U OBSOLESCENCIA	\$0.00	\$0.00
DISMINUCION DEL EXCESO DE PROVISIONES	\$0.00	\$0.00
OTROS INGRESOS Y BENEFICIOS VARIOS	\$0.00	\$0.00
<b>Total de Ingresos y Otros Beneficios</b>	<b>\$33,960,726.83</b>	<b>\$32,901,896.37</b>
<b>GASTOS Y OTRAS PERDIDAS</b>		
<b>GASTOS DE FUNCIONAMIENTO</b>		
SERVICIOS PERSONALES	\$19,406,183.33	\$16,922,475.40
MATERIALES Y SUMINISTROS	\$15,512,844.08	\$13,183,368.48
SERVICIOS GENERALES	\$832,971.60	\$967,596.91
<b>TRANSFERENCIAS, ASIGNACIONES, SUBSIDIOS Y OTRAS AYUDAS</b>	<b>\$7,098,956.68</b>	<b>\$6,053,386.59</b>
TRANSFERENCIAS INTERNAS Y ASIGNACIONES AL SECTOR PUBLICO	\$3,938,030.91	\$2,937,594.73
TRANSFERENCIAS AL RESTO DEL SECTOR PUBLICO	\$0.00	\$0.00
SUBSIDIOS Y SUBVENCIONES	\$0.00	\$0.00
AYUDAS SOCIALES	\$200,999.19	\$77,175.00
PENSIONES Y JUBILACIONES	\$2,959,926.58	\$3,038,626.86
TRANSFERENCIAS A FIDEICOMISOS, MANDATOS Y CONTRATOS ANALOGOS	\$0.00	\$0.00
TRANSFERENCIAS A LA SEGURIDAD SOCIAL	\$0.00	\$0.00
DONATIVOS	\$0.00	\$0.00
TRANSFERENCIAS AL EXTERIOR	\$0.00	\$0.00
<b>PARTICIPACIONES Y APORTACIONES</b>	<b>\$0.00</b>	<b>\$0.00</b>
PARTICIPACIONES	\$0.00	\$0.00
APORTACIONES	\$0.00	\$0.00
CONVENIOS	\$0.00	\$0.00
<b>INTERESES, COMISIONES Y OTROS GASTOS DE LA DEUDA PUBLICA</b>	<b>\$145,132.38</b>	<b>\$0.00</b>
INTERESES DE LA DEUDA PUBLICA	\$145,132.38	\$0.00
COMISIONES DE LA DEUDA PUBLICA	\$0.00	\$0.00
GASTOS DE LA DEUDA PUBLICA	\$0.00	\$0.00
COSTO POR COBERTURAS	\$0.00	\$0.00
APOYOS FINANCIEROS	\$0.00	\$0.00
<b>OTROS GASTOS Y PERDIDAS EXTRAORDINARIAS</b>	<b>\$0.00</b>	<b>\$0.00</b>
ESTIMACIONES, DEPRECIACIONES, DETERIOROS, OBSOLESCENCIA Y AMORTIZACIONES	\$0.00	\$0.00
PROVISIONES	\$0.00	\$0.00
DISMINUCION DE INVENTARIOS	\$0.00	\$0.00
AUMENTO POR INSUFICIENCIA DE ESTIMACIONES POR PERDIDA O DETERIORO U OBSOLESCENCIA	\$0.00	\$0.00
AUMENTO POR INSUFICIENCIA DE PROVISIONES	\$0.00	\$0.00



MUNICIPIO DE RUIZ  
NAYARIT  
Estado de Actividades  
Del 01/jul./2022 al 30/sep./2022  
(Cifras en Pesos)

Usu: supervisor  
Rep: rptEstadoActividades

Fecha y hora de Impresión 10/oct./2022 03:03 p. m.

Concepto	2022	2021
OTROS GASTOS	\$0.00	\$0.00
INVERSI?N P?BLICA	\$0.00	\$0.00
INVERSI?N P?BLICA NO CAPITALIZABLE	\$0.00	\$0.00
<b>Total de Gastos y otras Pérdidas</b>	<b>\$26,650,272.39</b>	<b>\$22,975,871.99</b>
<b>Resultado del Ejercicio (Ahorro/Desahorro)</b>	<b>\$7,310,454.44</b>	<b>\$9,926,024.38</b>

"Bajo protesta de decir verdad declaramos que los Estados Financieros y sus notas, son razonablemente correctos y son responsabilidad del emisor".

C. OSCAR FLORES ESTRADA  
PRESIDENTE MUNICIPAL



LIC. GUILLERMO DE LEON CHAVEZ  
TESORERO MUNICIPAL





**MUNICIPIO DE RUIZ  
NAYARIT**  
**Estado de Flujos de Efectivo**  
**Del 01/ene/2022 Al 30/sep./2022**  
(Cifras en Pesos)

Usu: supervisor  
Rep: rptEstadoFlujosEfectivo

Fecha y hora de Impresión 10/oct./2022  
03:04 p. m.

Concepto	2022	2021
<b>FLUJOS DE EFECTIVO DE LAS ACTIVIDADES DE OPERACIÓN</b>		
<b>ORIGEN</b>		
IMPUESTOS	\$108,511,602.72	\$131,440,927.31
CUOTAS Y APORTACIONES DE SEGURIDAD SOCIAL	\$710,618.32	\$710,503.91
CONTRIBUCIONES DE MEJORAS	\$0.00	\$0.00
DERECHOS	\$0.00	\$0.00
PRODUCTOS	\$1,796,386.43	\$2,106,668.51
APROVECHAMIENTOS	\$22,548.08	\$24,797.08
INGRESOS POR VENTA DE BIENES Y PRESTACIÓN DE SERVICIOS	\$70,133.32	\$16,262.43
PARTICIPACIONES, APORTACIONES, CONVENIOS, INCENTIVOS DERIVADOS DE LA COLABORACION FISCAL Y FONDOS DISTINTOS DE APORTACIONES	\$0.00	\$0.00
TRANSFERENCIAS, ASIGNACIONES, SUBSIDIOS Y SUBVENCIONES, Y PENSIONES Y JUBILACIONES	\$105,911,916.57	\$128,592,695.38
OTROS ORIGENES DE OPERACION	\$0.00	\$0.00
<b>APLICACION</b>		
SERVICIOS PERSONALES	\$76,413,602.80	\$105,038,408.83
MATERIALES Y SUMINISTROS	\$41,802,765.97	\$56,559,901.27
SERVICIOS GENERALES	\$2,621,789.56	\$4,131,411.72
TRANSFERENCIAS INTERNAS Y ASIGNACIONES AL SECTOR PUBLICO	\$6,571,897.08	\$7,936,103.65
TRANSFERENCIAS AL RESTO DEL SECTOR PUBLICO	\$9,907,784.10	\$13,394,552.02
SUBSIDIOS Y SUBVENCIONES	\$0.00	\$0.00
AYUDAS SOCIALES	\$0.00	\$0.00
PENSIONES Y JUBILACIONES	\$799,742.24	\$516,427.76
TRANSFERENCIAS A FIDEICOMISOS, MANDATOS Y OTROS ANALOGOS	\$7,882,792.80	\$12,587,494.31
TRANSFERENCIAS A LA SEGURIDAD SOCIAL	\$0.00	\$0.00
DONATIVOS	\$0.00	\$0.00
TRANSFERENCIAS AL EXTERIOR	\$0.00	\$0.00
PARTICIPACIONES	\$0.00	\$0.00
APORTACIONES	\$0.00	\$0.00
CONVENIOS	\$0.00	\$0.00
OTRAS APLICACIONES DE OPERACION	\$0.00	\$0.00
<b>FLUJOS NETOS DE EFECTIVO POR ACTIVIDADES DE OPERACION</b>	<b>\$6,826,831.05</b>	<b>\$9,812,518.10</b>
<b>FLUJOS DE EFECTIVO DE LAS ACTIVIDADES DE INVERSION</b>		
<b>ORIGEN</b>		
BIENES INMUEBLES, INFRAESTRUCTURA Y CONSTRUCCIONES EN PROCESO	\$0.00	\$0.00
BIENES MUEBLES	\$0.00	\$0.00
OTROS ORIGENES DE INVERSION	\$0.00	\$0.00
<b>APLICACION</b>		
BIENES INMUEBLES, INFRAESTRUCTURA Y CONSTRUCCIONES EN PROCESO	\$6,989,830.38	\$36,020,885.67
BIENES MUEBLES	\$6,947,831.38	\$35,455,502.67
OTRAS APLICACIONES DE INVERSION	\$41,999.00	\$565,383.00
OTRAS APLICACIONES DE INVERSION	\$0.00	\$0.00
<b>FLUJOS NETOS DE EFECTIVO POR ACTIVIDADES DE INVERSION</b>	<b>-\$6,989,830.38</b>	<b>-\$36,020,885.67</b>
<b>FLUJO DE EFECTIVO DE LAS ACTIVIDADES DE FINANCIAMIENTO</b>		
<b>ORIGEN</b>		
ENDEUDAMIENTO NETO	\$0.00	\$12,100,000.00
INTERNO	\$0.00	\$12,100,000.00
EXTERNO	\$0.00	\$0.00
OTROS ORIGENES DE FINANCIAMIENTO	\$0.00	\$0.00
<b>APLICACION</b>		
SERVICIOS DE LA DEUDA	\$7,494,807.06	\$6,821,635.81
INTERNO	\$0.00	\$0.00
EXTERNO	\$7,494,807.06	\$6,821,635.81
OTRAS APLICACIONES DE FINANCIAMIENTO	\$0.00	\$0.00
<b>FLUJOS NETOS DE EFECTIVO POR ACTIVIDADES DE FINANCIAMIENTO</b>	<b>-\$7,494,807.06</b>	<b>\$5,278,364.19</b>
<b>INCREMENTO/DISMINUCION NETA EN EL EFECTIVO Y EQUIVALENTES AL EFECTIVO</b>	<b>\$17,613,362.48</b>	<b>-\$4,340,003.00</b>
<b>EFECTIVO Y EQUIVALENTES AL EFECTIVO AL INICIO DEL EJERCICIO</b>	<b>\$5,436,941.98</b>	<b>\$9,776,944.98</b>



MUNICIPIO DE RUIZ  
NAYARIT  
Estado de Flujos de Efectivo  
Del 01/ene/2022 Al 30/sep./2022  
(Cifras en Pesos)

Usu: supervisor  
Rep: rptEstadoFlujosEfectivo

Fecha y hora de Impresión | 10/oct./2022  
03:04 p. m.

Concepto	2022	2021
EFFECTIVO Y EQUIVALENTES AL EFFECTIVO AL FINAL DEL EJERCICIO	\$23,050,304.46	\$5,436,941.98

"Bajo protesta de decir verdad declaramos que los Estados Financieros y sus notas, son razonablemente correctos y son responsabilidad del emisor"

C. OSCAR FLORES ESTRADA

PRESIDENTE MUNICIPAL



LIC. GUILLERMO DE LEON CHAVEZ

TESORERO MUNICIPAL





**MUNICIPIO DE RUIZ  
NAYARIT**

**Estado Analítico del Ejercicio del Presupuesto de Egresos  
Clasificación por Objeto del Gasto (Capítulo y Concepto)**

Fecha y 10/oct./2022

hora de Impresión 03:12 p. m.

Usu: supervisor  
Rep: rptEstadoPresupuestoEgresos\_CP\_CTO

Del 01/jul./2022 Al 30/sep./2022

Concepto	Egresos					
	Aprobado 1	Ampliaciones / (Reducciones) 2	Modificado 3=(1+2)	Devengado 4	Pagado 5	Subejercicio 6 = ( 3 - 4 )
<b>SERVICIOS PERSONALES</b>						
REMUNERACIONES AL PERSONAL DE CARACTER PERMANENTE	\$66,593,483.33	-\$6,480,897.09	\$60,112,586.24	\$15,512,844.08	\$15,512,844.08	\$44,599,742.16
REMUNERACIONES AL PERSONAL DE CARACTER TRANSITORIO	\$41,926,265.29	-\$3,673,660.59	\$38,252,604.70	\$9,799,241.36	\$9,799,241.36	\$28,453,363.34
REMUNERACIONES ADICIONALES Y ESPECIALES	\$3,475,565.32	\$1,255,905.90	\$4,731,471.22	\$1,616,715.44	\$1,616,715.44	\$3,114,755.78
SEGURIDAD SOCIAL	\$12,186,813.11	-\$2,869,096.03	\$9,317,717.08	\$2,536,233.28	\$2,536,233.28	\$6,781,483.80
OTRAS PRESTACIONES SOCIALES Y ECONOMICAS	\$2,561,430.00	-\$180,940.00	\$2,370,490.00	\$576,906.21	\$576,906.21	\$1,793,583.79
PREVISIONES	\$6,463,409.61	-\$1,053,006.37	\$5,400,403.24	\$983,747.79	\$983,747.79	\$4,416,655.45
PAGO DE ESTIMULOS A SERVIDORES PUBLICOS	\$0.00	\$0.00	\$0.00	\$0.00	\$0.00	\$0.00
<b>MATERIALES Y SUMINISTROS</b>						
MATERIALES DE ADMINISTRACION, EMISION DE DOCUMENTOS Y ARTICULOS OFICIALES	\$3,605,493.00	\$902,182.35	\$4,507,675.35	\$832,971.60	\$832,971.60	\$3,674,703.75
ALIMENTOS Y UTENSILIOS	\$652,290.00	\$77,803.98	\$730,093.98	\$95,883.13	\$95,883.13	\$634,210.85
MATERIAS PRIMAS Y MATERIALES DE PRODUCCION Y COMERCIALIZACION	\$331,200.00	\$21,268.60	\$352,468.60	\$35,029.57	\$35,029.57	\$317,439.03
MATERIALES Y ARTICULOS DE CONSTRUCCION Y DE REPARACION	\$0.00	\$4,292.00	\$4,292.00	\$0.00	\$0.00	\$4,292.00
PRODUCTOS QUIMICOS, FARMACEUTICOS Y DE LABORATORIO	\$421,660.00	\$285,010.68	\$706,670.68	\$157,186.37	\$157,186.37	\$549,484.31
COMBUSTIBLES, LUBRICANTES Y ADITIVOS	\$21,500.00	\$2,771.96	\$24,271.96	\$0.00	\$0.00	\$24,271.96
VESTUARIO, BLANCOS, PRENDAS DE PROTECCION Y ARTICULOS DEPORTIVOS	\$1,939,423.00	\$474,981.16	\$2,414,404.16	\$519,897.53	\$519,897.53	\$1,894,506.63
MATERIALES Y SUMINISTROS PARA SEGURIDAD	\$179,320.00	-\$1,405.04	\$177,914.96	\$0.00	\$0.00	\$177,914.96
HERRAMIENTAS, REFACCIONES Y ACCESORIOS MENORES	\$0.00	\$20,689.00	\$20,689.00	\$20,689.00	\$20,689.00	\$0.00
<b>SERVICIOS GENERALES</b>						
SERVICIOS BASICOS	\$60,100.00	\$16,770.01	\$76,870.01	\$4,286.00	\$4,286.00	\$72,584.01
SERVICIOS DE ARRENDAMIENTO	\$3,970,570.00	\$4,506,815.33	\$8,477,385.33	\$3,060,367.65	\$3,060,367.65	\$5,417,017.68
SERVICIOS PROFESIONALES, CIENTIFICOS, TECNICOS Y OTROS SERVICIOS	\$584,820.00	\$3,407,970.40	\$3,992,790.40	\$1,630,740.80	\$1,630,740.80	\$2,362,049.60
SERVICIOS FINANCIEROS, BANCARIOS Y COMERCIALES	\$733,100.00	-\$175,650.10	\$557,449.90	\$39,618.00	\$39,618.00	\$517,831.90
SERVICIOS DE INSTALACION, REPARACION, MANTENIMIENTO Y CONSERVACION	\$751,050.00	-\$290,121.50	\$460,928.50	\$84,877.20	\$84,877.20	\$376,051.30
SERVICIOS DE COMUNICACION SOCIAL Y PUBLICIDAD	\$32,000.00	\$20,000.00	\$52,000.00	\$7,195.89	\$7,195.89	\$44,804.11
SERVICIOS DE TRASLADO Y VIATICOS	\$995,500.00	\$194,871.40	\$1,190,371.40	\$85,972.23	\$85,972.23	\$1,104,399.17
SERVICIOS OFICIALES	\$50,000.00	\$40,600.00	\$90,600.00	\$23,200.00	\$23,200.00	\$67,400.00
OTROS SERVICIOS GENERALES	\$142,800.00	-\$95,530.92	\$47,269.08	\$1,003.00	\$1,003.00	\$46,266.08
<b>TRANSFERENCIAS, ASIGNACIONES, SUBSIDIOS Y OTRAS AYUDAS</b>						
	\$658,300.00	\$500,898.05	\$1,159,198.05	\$934,819.53	\$934,819.53	\$224,378.52
	\$23,000.00	\$903,778.00	\$926,778.00	\$252,941.00	\$252,941.00	\$673,837.00
	\$16,799,543.52	\$2,498,115.58	\$19,297,659.10	\$7,098,956.68	\$7,098,956.68	\$12,198,702.42







# MUNICIPIO DE RUIZ NAYARIT

## Estado Analítico del Ejercicio del Presupuesto de Egresos Clasificación por Objeto del Gasto (Capítulo y Concepto)

Ucr: supervisor  
Rep: rptEstadoPresupuestoEgresos\_CP\_CTO

Del 01/jul./2022 Al 30/sep./2022

Fecha y hora de Impresión | 10/oct./2022  
03:12 p. m.

Concepto	Egresos					
	Aprobado 1	Ampliaciones / (Reducciones) 2	Modificado 3=(1+2)	Devengado 4	Pagado 5	Subejercicio 6 = (3 - 4)
CONVENIOS	\$0.00	\$0.00	\$0.00	\$0.00	\$0.00	\$0.00
<b>DEUDA PUBLICA</b>	<b>\$9,130,000.00</b>	<b>\$0.00</b>	<b>\$9,130,000.00</b>	<b>\$3,272,332.38</b>	<b>\$3,272,332.38</b>	<b>\$5,857,667.62</b>
AMORTIZACION DE LA DEUDA PUBLICA	\$8,600,000.00	\$0.00	\$8,600,000.00	\$3,127,200.00	\$3,127,200.00	\$5,472,800.00
INTERESES DE LA DEUDA PUBLICA	\$530,000.00	\$0.00	\$530,000.00	\$145,132.38	\$145,132.38	\$384,867.62
COMISIONES DE LA DEUDA PUBLICA	\$0.00	\$0.00	\$0.00	\$0.00	\$0.00	\$0.00
GASTOS DE LA DEUDA PUBLICA	\$0.00	\$0.00	\$0.00	\$0.00	\$0.00	\$0.00
COSTO POR COBERTURAS	\$0.00	\$0.00	\$0.00	\$0.00	\$0.00	\$0.00
APOYOS FINANCIEROS	\$0.00	\$0.00	\$0.00	\$0.00	\$0.00	\$0.00
ADEUDOS DE EJERCICIOS FISCALES ANTERIORES (ADEFAS)	\$0.00	\$0.00	\$0.00	\$0.00	\$0.00	\$0.00
<b>Total del Gasto</b>	<b>\$137,557,257.85</b>	<b>\$0.00</b>	<b>\$137,557,257.85</b>	<b>\$36,430,034.59</b>	<b>\$36,430,034.59</b>	<b>\$101,127,223.26</b>

C. OSCAR FLORES ESTRADA  
PRESIDENTE MUNICIPAL

LIC. GUILLERMO DE LEON CHAVEZ  
TESORERO MUNICIPAL





**MUNICIPIO DE RUIZ  
NAYARIT**

**Estado Analítico de Ingresos  
Del 01/jul./2022 Al 30/sep./2022**

Fecha y hora de Impresión | 10/oct./2022 | 03:06 p. m.

Uer: supervisor  
Rep: rptEstadoPresupuestoIngresosRB\_CP\_2019

Rubro de Ingresos	Ingreso					Diferencia (6=5-1)
	Estimado (1)	Ampliaciones y Reducciones (2)	Modificado (3=1+2)	Devengado (4)	Recaudado (5)	
IMPUESTOS	\$1,969,711.00	\$0.00	\$1,969,711.00	\$136,284.32	\$136,284.32	-1,833,426.68
CUOTAS Y APORTACIONES DE SEGURIDAD SOCIAL	\$0.00	\$0.00	\$0.00	\$0.00	\$0.00	0.00
CONTRIBUCIONES DE MEJORAS	\$0.00	\$0.00	\$0.00	\$0.00	\$0.00	0.00
DERECHOS	\$4,063,751.60	\$0.00	\$4,063,751.60	\$521,692.61	\$521,692.61	-3,542,058.99
PRODUCTOS	\$25,501.00	\$0.00	\$25,501.00	\$4,484.62	\$4,484.62	-21,016.38
APROVECHAMIENTOS	\$1,793,272.00	\$0.00	\$1,793,272.00	\$12,902.92	\$12,902.92	-1,780,369.08
INGRESOS POR VENTA DE BIENES, PRESTACION DE SERVICIOS Y OTRO	\$3,930,565.00	\$0.00	\$3,930,565.00	\$0.00	\$0.00	-3,930,565.00
PARTICIPACIONES, APORTACIONES, CONVENIOS, INCENTIVOS DERIVADOS	\$139,625,326.00	\$0.00	\$139,625,326.00	\$33,285,362.36	\$33,285,362.36	-106,339,963.64
TRANSFERENCIAS, ASIGNACIONES, SUBSIDIOS Y SUBVENCIONES, Y PE	\$3.00	\$0.00	\$3.00	\$0.00	\$0.00	-3.00
INGRESOS DERIVADOS DE FINANCIAMIENTOS	\$1.00	\$0.00	\$1.00	\$0.00	\$0.00	-1.00
<b>Total</b>	<b>\$151,408,130.60</b>	<b>\$0.00</b>	<b>\$151,408,130.60</b>	<b>\$33,960,726.83</b>	<b>\$33,960,726.83</b>	<b>-117,447,403.77</b>
<b>Ingresos Excedentes</b>						

Estado Analítico de Ingresos por Fuente de Financiamiento	Ingreso					Diferencia (6=5-1)
	Estimado (1)	Ampliaciones / Reducciones (2)	Modificado (3=1+2)	Devengado (4)	Recaudado (5)	
<b>Ingresos del Poder Ejecutivo Federal o Estatal y de los Municipios</b>						
IMPUESTOS	\$1,969,711.00	\$0.00	\$1,969,711.00	\$136,284.32	\$136,284.32	-1,833,426.68
CUOTAS Y APORTACIONES DE SEGURIDAD SOCIAL	\$0.00	\$0.00	\$0.00	\$0.00	\$0.00	0.00
CONTRIBUCIONES DE MEJORAS	\$0.00	\$0.00	\$0.00	\$0.00	\$0.00	0.00
DERECHOS	\$4,063,751.60	\$0.00	\$4,063,751.60	\$521,692.61	\$521,692.61	-3,542,058.99
PRODUCTOS	\$25,501.00	\$0.00	\$25,501.00	\$4,484.62	\$4,484.62	-21,016.38
APROVECHAMIENTOS	\$1,793,272.00	\$0.00	\$1,793,272.00	\$12,902.92	\$12,902.92	-1,780,369.08
PARTICIPACIONES, APORTACIONES, CONVENIOS, INCENTIVOS DE	\$139,625,326.00	\$0.00	\$139,625,326.00	\$33,285,362.36	\$33,285,362.36	-106,339,963.64
TRANSFERENCIAS, ASIGNACIONES, SUBSIDIOS Y SUBVENCIONES	\$3.00	\$0.00	\$3.00	\$0.00	\$0.00	-3.00
<b>Ingresos de los Entes Públicos de los Poderes Legislativo y Judicial, de los Organos Autónomos y del Sector Paraestatal o Paramunicipal, así como de las Empresas Productivas del Estado</b>						
CUOTAS Y APORTACIONES DE SEGURIDAD SOCIAL	\$0.00	\$0.00	\$0.00	\$0.00	\$0.00	0.00
PRODUCTOS	\$0.00	\$0.00	\$0.00	\$0.00	\$0.00	0.00
INGRESOS POR VENTA DE BIENES, PRESTACION DE SERVICIOS	\$3,930,565.00	\$0.00	\$3,930,565.00	\$0.00	\$0.00	-3,930,565.00
TRANSFERENCIAS, ASIGNACIONES, SUBSIDIOS Y SUBVENCIONES	\$0.00	\$0.00	\$0.00	\$0.00	\$0.00	0.00
<b>Ingresos Derivados de Financiamiento</b>						
INGRESOS DERIVADOS DE FINANCIAMIENTOS	\$1.00	\$0.00	\$1.00	\$0.00	\$0.00	-1.00
<b>Total</b>	<b>\$151,408,130.60</b>	<b>\$0.00</b>	<b>\$151,408,130.60</b>	<b>\$33,960,726.83</b>	<b>\$33,960,726.83</b>	<b>-117,447,403.77</b>
<b>Ingresos Excedentes</b>						



**MUNICIPIO DE RUIZ  
NAYARIT**

**Estado Analítico de Ingresos  
Del 01/jul./2022 Al 30/sep./2022**

Usr: supervisor  
Rep: rptEstadoPresupuestoIngresosRB\_CP\_2019

Fecha y hora de Impresión 10/oct./2022 03:06 p. m.

C. OSCAR FLORES ESTRADA  
PRESIDENTE MUNICIPAL



LIC. GUILLERMO DE LEÓN CHAVEZ  
TESORERO MUNICIPAL





*Ruiz*

NUESTRO ORGULLO Y COMPROMISO  
GOBIERNO MUNICIPAL 2021-2024  
H. XXIX AYUNTAMIENTO

# ANEXOS

## 15% DE LA UAN

📍 Av. Hidalgo #214, Col. Centro, C.P. 6362  
Ruiz, Nayarit.

☎ Tel: (319) 233 01 50



Fecha y hora de consulta 09/09/2022 2:45:32 PM

Contrato  
Nombre del Cliente

00759449  
MUNICIPIO DE RUIZ NAYARIT

BBVA Net Cash - Pagos Mismo Banco

### Operación autorizada

#### Datos del firmante

Usuario: ADMIN1

Poder: 100%

#### Datos de la operación

Tipo de operación: Pago Mismo Banco

Descripción: 15 UAN JULIO

Importe de la operación: 33,207.08 MXP

Cuenta de retiro: 0197180705

Cuenta de depósito: 0450370185

Divisa de la cuenta: MXP

Divisa de la cuenta: MXP

Titular de la cuenta: 12 POR CIENTO UAN MU  
NICIPIO DE RUIZ GOBI ERNO

Titular de la cuenta: PATRONATO PARA ADMTR AR  
EL IMP ESP DESTIN ADO A LA  
UNIV A DE N

Fecha de creación: 09/09/2022

Fecha de aplicación: 09/09/2022

Hora: 14:45:25

Instrumento de seguridad: ASD 6550906236

Motivo de pago: MES DE JULIO

#### Datos de confirmación de la transferencia

Folio de firma: 0004182199

Folio único: I323202209091445250004182206

#### Estado operación

Porcentaje firmado: 100%

Estado: Operado

#### Detalle de firmas

Acción	Usuario	Porcentaje aportado	Fecha
CREO	ADMIN1	— %	09/09/2022
FIRMO	ADMIN1	100 %	09/09/2022



Handwritten signature and number '055107' in blue ink.



# MUNICIPIO DE RUIZ NAYARIT

Auxiliares de Cuentas del 01/jul./2022 al 31/jul./2022  
Con saldo y/o movimientos. (De la cuenta: 2117-01-0001 a la 2117-01-0001)

Fecha y hora de impresión 01/sep./2022 01:09 p. m.



Usu: supervisor  
Rep: rptAuxiliarCuentas

Cuenta		Nombre de la Cuenta		Movimientos del Periodo		Saldo Inicial		Cargos		Abonos		Saldo	
Poliza	Fecha	Beneficiario	No. Factura	Cheque / Folio	Concepto								
2117-01-0001							\$297,816.10						\$280,947.27
	01/07/2022				IMPUESTO ADICIONAL 15 % UAN			\$60,076.01			\$33,207.18		\$286,768.36
	04/07/2022				INGRESOS DE CAJAS DEL DIA 01 DE JULIO DEL 2022 FOLIO 5938-5984 (INGRE			\$0.00			\$852.28		\$289,333.59
	05/07/2022				INGRESOS DE CAJAS DEL DIA 04 DE JULIO DEL 2022 FOLIO 5985-5990 (INGRE			\$0.00			\$565.23		\$312,508.04
	06/07/2022				INGRESOS DE CAJAS DEL DIA 05 DE JULIO DEL 2022 FOLIO 5991-6053 (INGRE			\$0.00			\$3,174.45		\$313,450.32
	06/07/2022				INGRESOS DE CAJAS DEL DIA 06 DE JULIO DEL 2022 FOLIO 6032-6058 (INGRE			\$0.00			\$942.28		\$284,888.06
	07/07/2022				PAGO DE RETENCION DEL 15% DE LA UAN CORRESPONDIENTE AL MES DE I			\$28,582.26			\$0.00		\$286,200.42
	08/07/2022				INGRESOS DE CAJAS DEL DIA 07 DE JULIO DEL 2022 FOLIO 6059-6110 (INGRE			\$0.00			\$1,312.36		\$287,324.31
	08/07/2022				INGRESOS DE CAJAS DEL DIA 08 DE JULIO DEL 2022 FOLIO 6111-6132 (INGRE			\$0.00			\$1,123.89		\$287,066.21
	11/07/2022				INGRESOS DE CAJAS DEL DIA 11 DE JULIO DEL 2022 FOLIO 6133-6152 (INGRE			\$0.00			\$541.80		\$288,657.98
	12/07/2022				INGRESOS DE CAJAS DEL DIA 12 DE JULIO DEL 2022 FOLIO 6153-6173 (INGRE			\$0.00			\$791.77		\$280,795.39
	13/07/2022				INGRESOS DE CAJAS DEL DIA 13 DE JULIO DEL 2022 FOLIO 6174-6196 (INGRE			\$0.00			\$2,137.41		\$291,129.52
	14/07/2022				INGRESOS DE CAJAS DEL DIA 14 DE JULIO DEL 2022 FOLIO 6197-6207 (INGRE			\$0.00			\$334.13		\$292,230.57
	15/07/2022				INGRESOS DE CAJAS DEL DIA 15 DE JULIO DEL 2022 FOLIO 6197-6207 (INGRE			\$0.00			\$1,101.05		\$293,512.31
	18/07/2022				INGRESOS DE CAJAS DEL DIA 18 DE JULIO DEL 2022 FOLIO 6229-6259 (INGRE			\$0.00			\$1,281.74		\$294,700.08
	19/07/2022				INGRESOS DE CAJAS DEL DIA 19 DE JULIO DEL 2022 FOLIO 6280-6277 (INGRE			\$0.00			\$1,187.77		\$273,186.33
	19/07/2022				PAGO DE RETENCION DEL 15% DE LA UAN CORRESPONDIENTE AL MES DE			\$21,513.75			\$0.00		\$273,435.46
	20/07/2022				INGRESOS DE CAJAS DEL DIA 20 DE JULIO DEL 2022 FOLIO 6278-6295 (INGRE			\$0.00			\$249.13		\$275,205.58
	21/07/2022				INGRESOS DE CAJAS DEL DIA 21 DE JULIO DEL 2022 FOLIO 6296-6317 (INGRE			\$0.00			\$1,770.12		\$277,197.14
	22/07/2022				INGRESOS DE CAJAS DEL DIA 22 DE JULIO DEL 2022 FOLIO 6318-6357 (INGRE			\$0.00			\$1,991.56		\$277,786.08
	25/07/2022				INGRESOS DE CAJAS DEL DIA 25 DE JULIO DEL 2022 FOLIO 6358-6381 (INGRE			\$0.00			\$588.94		\$276,327.45
	26/07/2022				INGRESOS DE CAJAS DEL DIA 26 DE JULIO DEL 2022 FOLIO 6382-6400 (INGRE			\$0.00			\$541.37		\$276,802.17
	27/07/2022				INGRESOS DE CAJAS DEL DIA 27 DE JULIO DEL 2022 FOLIO 6401-6408 (INGRE			\$0.00			\$474.72		\$279,450.08
	28/07/2022				INGRESOS DE CAJAS DEL DIA 28 DE JULIO DEL 2022 FOLIO 6409-6429 (INGRE			\$0.00			\$647.91		\$280,947.27
	29/07/2022				INGRESOS DE CAJAS DEL DIA 29 DE JULIO DEL 2022 FOLIO 6430-6459 (INGRE			\$0.00			\$1,487.19		
<b>Total:</b>						<b>297,816.10</b>	<b>50,076.01</b>	<b>33,207.18</b>	<b>280,947.27</b>				

RFC emisor: PAD960101CE7  
 Nombre emisor: PATRONATO PARA ADMINISTRAR EL IMPUESTO ESPECIAL DESTINADO A  
 Folio: 1341  
 RFC receptor: MRN850101AP9  
 Nombre receptor: MUNICIPIO DE RUIZ NAYARIT  
 Uso CFDI: Gastos en general

Folio fiscal: 4140F046-226F-4FC9-BF56-1BB413995F7B  
 No. de serie del CSD: 00001000000511881787  
 Serie: PAT  
 Código postal, fecha y hora de emisión: 63185 2022-09-12 15:33:18  
 Efecto de comprobante: Ingreso  
 Régimen fiscal: Personas Morales con Fines no Lucrativos

Conceptos

Clave del producto y/o servicio	No. identificación	Cantidad	Clave de unidad	Unidad	Valor unitario	Importe	Descuento	No. de pedimento	No. de cuenta predial	
83151500	05	1.00	E48	SERVICIO	33207.08	33207.08				
Descripción: ENTERO DE LAS RETENCIONES DEL IMPUESTO DEL 15%					Impuesto	Tipo	Base	Tipo Factor	Tasa o Cuota	Importe
					IVA	Traslado	33207.08	Tasa	0.0000%	0.00

Moneda: Peso Mexicano  
 Forma de pago: Transferencia electrónica de fondos (incluye SPEI)  
 Método de pago: Pago en una sola exhibición

Subtotal: \$ 33,207.08  
 Impuestos Traslados IVA 0.0000%: \$ 0.00  
 Total: \$ 33,207.08

Sello digital del CFDI:

alMG8mkM6mWWX0kaivSdSM6/n1T97q84jYzGZfTAKJ3yKojMNYlGbxJ6vdK7LIRXaC1beBEe+sol7eZZAjYdNTqZroNmdF+F0UuTa1Q70s43uzVrFYVYerlBkwc9EzlsIk3gXvjSoOqm72Qwzj9iPbwzAk9hgVuL7EYXrix2+tUQ97QgKk4q88KOgdK32fjdsCf3h4kS42tVvDA1gR1Bq5huurUqbmjPEs5Kp+7HRUilRq2eFFaD8wDDNWT3gb7INqVuC5Egd4K3zg+nc6HIFeVgwJdhTL5bot1Bb2BuP9p8iH8fMvYxX0m/SM4nQ+eYLTWYDslBuGX6JENg==

Sello digital del SAT:

bBlpxidWjB8zgwih5oQhTbLOESEgr9JsM9gyEDp5MyYLHhszve9ksIHvsvNHvX5yxdsv0y6k0J4IFWEfTCkolCSulHQmmZz+rJDB7fpFT7vXVtuo8KQxdtqriOmkh+ooW3h6yHaFh2IOiZpy/NDIABgJnyjDT2e1kdN93+GB4g8nZ6LCD922X4IT4yMRurWnNin98U9R4mYVRXkSDT1kY4i6WRrBa2f9vY0tLk68gTKQXzBBf1R8YnVQsVSLZu7rzW8uXOGhBzGngTiy1tHirJ75ytaQuCJ8BvijFwni/154Q4Kt1hycY2/mvsBLJNEgvG1bagplsNUd1mFcuRimg==

Cadena Original del complemento de certificación digital del SAT:


||1.1|4140F046-226F-4FC9-BF56-1BB413995F7B|2022-09-12T16:33:21|MAS0810247C0|alMG8mkM6mWWX0kaivSdSM6/n1T97q84jYzGZfTAKJ3yKojMNYlGbxJ6vdK7LIRXaC1beBEe+sol7eZZAjYdNTqZroNmdF+F0UuTa1Q70s43uzVrFYVYerlBkwc9EzlsIk3gXvjSoOqm72Qwzj9iPbwzAk9hgVuL7EYXrix2+tUQ97QgKk4q88KOgdK32fjdsCf3h4kS42tVvDA1gR1Bq5huurUqbmjPEs5Kp+7HRUilRq2eFFaD8wDDNWT3gb7INqVuC5Egd4K3zg+nc6HIFeVgwJdhTL5bot1Bb2BuP9p8iH8fMvYxX0m/SM4nQ+eYLTWYDslBuGX6JENg==|00001000000505142236||

RFC del proveedor de certificación: MAS0810247C0 Fecha y hora de certificación: 2022-09-12 16:33:21  
 No. de serie del certificado SAT: 00001000000505142236



### Verificación de comprobantes fiscales digitales por internet

RFC del emisor	Nombre o razón social del emisor	RFC del receptor	Nombre o razón social del receptor
PAD960101CE7	PATRONATO PARA ADMINISTRAR EL IMPUESTO ESPECIAL DESTINADO A	MRN850101AP9	MUNICIPIO DE RUIZ NAYARIT
Folio fiscal	Fecha de expedición	Fecha certificación SAT	PAC que certificó
4140F046-226F-4FC9-BF56-1BB413995F7B	2022-09-12T15:33:18	2022-09-12T16:33:21	MAS0810247C0
Total del CFDI	Efecto del comprobante	Estado CFDI	Estatus de cancelación
\$33,207.08	Ingreso	Vigente	Cancelable con aceptación



Imprimir





Fecha y hora de consulta 29/09/2022 1:29:19 PM

Contrato Nombre del Cliente

00759449 MUNICIPIO DE RUIZ NAYARIT

BBVA Net Cash - Pagos Mismo Banco

### Operación autorizada

#### Datos del firmante

Usuario: ADMIN1

Poder: 100%

#### Datos de la operación

Tipo de operación: Pago Mismo Banco

Descripción: PAGO UAN AGOSTO 22

Importe de la operación: 29,223.68 MXP

Cuenta de retiro: 0197180705

Cuenta de depósito: 0450370185

Divisa de la cuenta: MXP

Divisa de la cuenta: MXP

Titular de la cuenta: 12 POR CIENTO UAN MUNICIPIO DE RUIZ GOBI ERNO

Titular de la cuenta: PATRONATO PARA ADMTR AR EL IMP ESP DESTIN ADO A LA UNIV A DE N

Fecha de creación: 29/09/2022

Fecha de aplicación: 29/09/2022

Hora: 13:29:14

Instrumento de seguridad: ASD 6550906236

Motivo de pago: MES AGOSTO 2022

#### Datos de confirmación de la transferencia

Folio de firma: 0005910059

Folio único: I323202209291329140005910066

#### Estado operación

Porcentaje firmado: 100%

Estado: Operado

#### Detalle de firmas

Acción	Usuario	Porcentaje aportado	Fecha
CREO	ADMIN1	— %	29/09/2022
FIRMO	ADMIN1	100 %	29/09/2022



201941



No. Oficio: TES/MRN/091/2022

**Ruiz**

NUESTRO ORGULLO Y COMPROMISO  
GOBIERNO MUNICIPAL 2021-2024  
H.XXIX AYUNTAMIENTO

**ARQ. CARLOS FRANCISCO GARCIA JIMENEZ  
PRESIDENTE DEL PATRONATO PARA ADMINISTRAR EL IMPUESTO  
ESPECIAL DESTINADO A UNIVERSIDAD AUTÓNOMA  
DEL ESTADO DE NAYARIT.  
PRESENTE.**

Por medio del presente hago de su conocimiento el importe pagado por concepto de retenciones del 15% impuesto adicional UAN correspondiente al periodo de Agosto del ejercicio 2022 por la cantidad de \$ 29,223.68 (Veintinueve mil doscientos veintitrés pesos 68/100 M.N.) anexando a este comprobante de pago transferencia electrónica así como el auxiliar contable.

Sin más por el momento quedo a sus órdenes para cualquier duda y/o aclaración.



**ATENTAMENTE.**

**LIC. GUILLERMO DE LEON CHAVEZ  
TESORERO MUNICIPAL  
H.XXIX Ayuntamiento Constitucional de Ruiz, Nayarit**

Av. Hidalgo #214, Col. Centro, C.P. 6362  
Ruiz, Nayarit.

Tel: (319) 233 01 50



**MUNICIPIO DE RUIZ  
NAYARIT**

**Auxiliares de Cuentas del 01/ago./2022 al 31/ago./2022**

**Con saldo y/o movimientos. (De la cuenta: 2117-01-0001 a la 2117-01-0001)**

Usr: supervisor  
Rep: rptAuxiliarCuentas

Fecha y hora de Impresión  
09/sep./2022  
04:56 p. m.

Cuenta		Nombre de la Cuenta		Movimientos del Periodo		Saldos		
Poliza	Fecha	Beneficiario	No. Factura	Cheque / Folio	Concepto	Cargos	Abonos	Saldos
<b>2117-01-0001</b>								
					IMPUESTO ADICIONAL 15 % UAN	\$0.00	\$29,223.68	\$310,170.95
100252	01/08/2022				INGRESOS DE CAJAS DEL DIA 01 DE AGOSTO DEL 2022 FOLIO 6460-6488 (INC	\$0.00	\$866.83	\$281,814.10
100253	02/08/2022				INGRESOS DE CAJAS DEL DIA 02 DE AGOSTO DEL 2022 FOLIO 6489-6529 (INC	\$0.00	\$670.89	\$282,484.99
100254	03/08/2022				INGRESOS DE CAJAS DEL DIA 03 DE AGOSTO DEL 2022 FOLIO 6530-6547 (INC	\$0.00	\$4,863.07	\$287,348.06
100255	04/08/2022				INGRESOS DE CAJAS DEL DIA 04 DE AGOSTO DEL 2022 FOLIO 6548-6571 (INC	\$0.00	\$560.66	\$287,908.72
100256	05/08/2022				INGRESOS DE CAJAS DEL DIA 05 DE AGOSTO DEL 2022 FOLIO 6572-6592 (INC	\$0.00	\$1,494.07	\$289,402.79
100257	06/08/2022				INGRESOS DE CAJAS DEL DIA 06 DE AGOSTO DEL 2022 FOLIO 6593-6618 (INC	\$0.00	\$803.63	\$290,206.42
100258	09/09/2022				INGRESOS DE CAJAS DEL DIA 09 DE AGOSTO DEL 2022 FOLIO 6619-6639 (INC	\$0.00	\$567.37	\$290,773.79
100259	10/09/2022				INGRESOS DE CAJAS DEL DIA 10 DE AGOSTO DEL 2022 FOLIO 6640-6662 (INC	\$0.00	\$378.23	\$291,152.02
100260	11/08/2022				INGRESOS DE CAJAS DEL DIA 11 DE AGOSTO DEL 2022 FOLIO 6663-6681 (INC	\$0.00	\$319.85	\$291,471.87
100261	12/08/2022				INGRESOS DE CAJAS DEL DIA 12 DE AGOSTO DEL 2022 FOLIO 6682-6708 (INC	\$0.00	\$2,364.99	\$293,836.86
100262	15/09/2022				INGRESOS DE CAJAS DEL DIA 15 DE AGOSTO DEL 2022 FOLIO 6709-6711 (INC	\$0.00	\$59.32	\$293,896.18
100263	16/08/2022				INGRESOS DE CAJAS DEL DIA 16 DE AGOSTO DEL 2022 FOLIO 6712-6777 (INC	\$0.00	\$1,881.44	\$295,777.62
100264	17/08/2022				INGRESOS DE CAJAS DEL DIA 17 DE AGOSTO DEL 2022 FOLIO 6778-6807 (INC	\$0.00	\$681.02	\$296,458.64
100265	18/08/2022				INGRESOS DE CAJAS DEL DIA 18 DE AGOSTO DEL 2022 FOLIO 6808-6844 (INC	\$0.00	\$2,263.98	\$298,722.62
100266	19/08/2022				INGRESOS DE CAJAS DEL DIA 19 DE AGOSTO DEL 2022 FOLIO 6845-6874 (INC	\$0.00	\$573.21	\$299,295.83
100267	22/06/2022				INGRESOS DE CAJAS DEL DIA 22 DE AGOSTO DEL 2022 FOLIO 6875-6911 (INC	\$0.00	\$1,199.31	\$300,495.14
100268	23/08/2022				INGRESOS DE CAJAS DEL DIA 23 DE AGOSTO DEL 2022 FOLIO 6912-6932 (INC	\$0.00	\$910.05	\$301,405.19
100269	24/08/2022				INGRESOS DE CAJAS DEL DIA 24 DE AGOSTO DEL 2022 FOLIO 6933-6962 (INC	\$0.00	\$1,468.53	\$302,873.72
100270	25/08/2022				INGRESOS DE CAJAS DEL DIA 25 DE AGOSTO DEL 2022 FOLIO 6963-6988 (INC	\$0.00	\$1,388.90	\$304,262.62
100271	26/08/2022				INGRESOS DE CAJAS DEL DIA 26 DE AGOSTO DEL 2022 FOLIO 6989-7025 (INC	\$0.00	\$2,198.19	\$306,460.81
100272	29/08/2022				INGRESOS DE CAJAS DEL DIA 29 DE AGOSTO DEL 2022 FOLIO 7026-7070 (INC	\$0.00	\$1,788.63	\$308,249.44
100273	30/08/2022				INGRESOS DE CAJAS DEL DIA 30 DE AGOSTO DEL 2022 FOLIO 7070-7098 (INC	\$0.00	\$1,335.03	\$309,584.47
100274	31/08/2022				INGRESOS DE CAJAS DEL DIA 31 DE AGOSTO DEL 2022 FOLIO 7098-7119 (INC	\$0.00	\$678.48	\$310,262.95

**Total : 280,947.27**

**0.00**

**29,223.68**

**310,170.95**

Concepto	Descripción	Importe	Imp. UAN
201	PREDIAL URBANO	\$ 13,683.62	\$ 2,052.54
202	PREDIAL URBANO REZAGO	\$ 25,960.81	\$ 3,894.12
304	POR OTORGAMIENTO DE ANUENCIA	\$ 201.66	\$ 30.24
306	POR EL REFRENDO DE LICENCIAS	\$ 3,799.03	\$ 0.00
308	POR EL CAMBIO DE DOMICILIO	\$ 457.90	\$ 68.68
310	RASTRO MUNICIPAL	\$ 11,251.81	\$ 1,687.67
312	SEVICIO DE VIGILANTE	\$ 24,391.30	\$ 3,658.69
313	ALINAM.NO.OF.CONSTR.DEMOLICION	\$ 312.94	\$ 0.00
315	PAGO DE SOLARES	\$ 19,432.64	\$ 2,914.86
317	LIC.PARA EL USO DE SUELO	\$ 560.00	\$ 0.00
318	MATRIMONIOS	\$ 472.60	\$ 70.88
320	POR ANOTACION MARGINAL	\$ 79.13	\$ 11.86
322	SOLICITUD DE MATRIMONIO	\$ 318.72	\$ 47.80
326	POR ACTA DE NAC. O RECONOCIMIE	\$ 44,552.38	\$ 6,678.88
329	POR ACTA DE MATRIMONIO	\$ 5,179.46	\$ 776.78
330	POR ACTA DE DEFUCION	\$ 6,194.33	\$ 929.14
332	POR COPIA DE FOJA CERTF.	\$ 474.78	\$ 71.16
337	CONST.LEG. Y CERTF.	\$ 3,244.33	\$ 486.29
344	POR JUICIOS DE RATIFICACION	\$ 3,472.82	\$ 520.90
345	ANOTACION MARGINAL POR JUICIO	\$ 1,180.40	\$ 177.05
401	MERCADO Y LOCATARIOS	\$ 32,339.05	\$ 4,850.78
405	A PERPETUIDAD	\$ 557.78	\$ 83.66
406	POR DERECHO DE INHUMACION CADV	\$ 1,411.20	\$ 211.68
502	MULTA	\$ 1,550.00	\$ 0.00
601	PARTICIPACIONES GOBIERNO FED.	\$ 3,930,913.73	\$ 0.00
602	FONDO DE FOMENTO MPAL.	\$ 1,336,034.83	\$ 0.00
604	PARTICIPACIONES GOBIERNO EST.	\$ 485,069.33	\$ 0.00
607	I.E.P.S.	\$ 318,227.15	\$ 0.00
701	FONDO PARA LA INFRAES.SOC.FIII	\$ 3,606,616.82	\$ 0.00
702	FORTAMUN F. IV.	\$ 1,501,208.46	\$ 0.00
800	VERIFICACION DE PROTECCION CIV	\$ 3,282.00	\$ 0.00
801	COOPERACIONES	\$ 8,728.81	\$ 0.00
803	REINTEGROS Y ALCANCES	\$ 3,615.52	\$ 0.00
902	DESCUENTOS	\$ -1,016,178.29	\$ 0.00
913	OTROS INGRESOS	\$ 155,419.05	\$ 0.00
947	POLICIA VIAL	\$ 800.00	\$ 0.00
<b>Total General:</b>		<b>\$ 10,534,816.10</b>	<b>\$ 29,223.66</b>



5

Concepto	Descripción	Importe	Imp. UAN
	Total en Efectivo:	\$ 10,560,130.76	
	Total en Transferencias:	\$ 3,909.00	
	Total en Cheque:	\$ 0.00	
	Total en Tarjeta de Débito	\$ 0.00	
	Total en Tarjeta de Crédito	\$ 0.00	



RFC emisor: PAD960101CE7 Folio fiscal: 76F6CF8C-E03C-45CA-85D8-863DA1476E57  
 Nombre emisor: PATRONATO PARA ADMINISTRAR EL IMPUESTO ESPECIAL DESTINADO A No. de serie del CSD: 00001000000511881787  
 Folio: 1352 Serie: PAT  
 RFC receptor: MRN850101AP9 Código postal, fecha y hora de emisión: 63185 2022-09-29 14:47:39  
 Nombre receptor: MUNICIPIO DE RUIZ NAYARIT Efecto de comprobante: Ingreso  
 Uso CFDI: Gastos en general Régimen fiscal: Personas Morales con Fines no Lucrativos

**Conceptos**

Clave del producto y/o servicio	No. identificación	Cantidad	Clave de unidad	Unidad	Valor unitario	Importe	Descuento	No. de pedimento	No. de cuenta predial	
93151500	05	1.00	E48	SERVICIO	29223.68	29223.68				
<b>Descripción:</b> ENTERO DE LAS RETENCIONES DEL IMPUESTO DEL 15%					<b>Impuesto</b>	<b>Tipo</b>	<b>Base</b>	<b>Tipo Factor</b>	<b>Tasa o Cuota</b>	<b>Importe</b>
					IVA	Traslado	29223.68	Tasa	0.0000%	0.00

**Moneda:** Peso Mexicano  
**Forma de pago:** Transferencia electrónica de fondos (incluye SPEI)  
**Método de pago:** Pago en una sola exhibición

**Subtotal** \$ 29,223.68  
**Impuestos Traslados IVA 0.0000%** \$ 0.00  
**Total** \$ 29,223.68

**Sello digital del CFDI:**  
 MAPz2Bn6299IG7M7h411BBOIH4IzTyV9oBNbi6Hr/thHOZOSAFR+jkCRzpMKBFSLs+pW79oHvgGCsmofk9O5NkHhja8i6NEz435/awNGOg7OhI5OT7BUXg2ul+mJBEQgDeqal2OewHETOxHSDOHp4yNijioFKTpi9wWQe44TAFUJ+JINi5vNvEBSxT82G48MjfmovU9AFG9Tbg2Hth9bkq/FJO2g3MYGVMATPZBPCk4/Knd6WIBsRU+ZK8FDE+LofivgVhHz9i55lr5mXgaELb51f9kys tgnDUMvMtQYCFSHBmndae76ILxmkFrv/Hz0Ldn9K/81i6DAP14DUw==

**Sello digital del SAT:**  
 jKBnOsFyB33HujF91PDOPXFLUEr7IOOBm61d2BIBbk4U85JGF+MGFI8sOihY7BHKyO1xBEOxGv+jjy8O6qZF58J/X2CxuDKxzcKpeDAE5s7SKKdFtSoJtGHyMyZC3NcveodFYA0TxFcW JO6UzVNDDqOOxHJLKzqhxT7f7V/ico64Gv3dRyOO4XIRthSYgDszAmbLijM0YUbd7ulE4GRwqcOtsqdneitaQU8USu6xwzgis32OCicqMVq4qM/HJLroG4oplwMV2KafS560Nd9y83dyR+DJ QsWqGFxS+2JyFuRRr0kHoxPAnKHVXDsgJgyFeCOLgpe9UIEjgg==

**Cadena Original del complemento de certificación digital del SAT:**  
 ||1.1|76F6CF8C-E03C-45CA-85D8-863DA1476E57|2022-09-29T15:47:43|MAS0810247C0|MAPz2Bn6299IG7M7h411BBOIH4IzTyV9oBNbi6Hr/thHOZOSAFR+jkCRzpMKBFSLs+pW79oHvgGCsmofk9O5NkHhja8i6NEz435/awNGOg7OhI5OT7BUXg2ul+mJBEQgDeqal2OewHETOxHSDOHp4yNijioFKTpi9wWQe44TAFUJ+JINi5vNvEBSxT82G48MjfmovU9AFG9Tbg2Hth9bkq/FJO2g3MYGVMATPZBPCk4/Knd6WIBsRU+ZK8FDE+LofivgVhHz9i55lr5mXgaELb51f9kystgnDUMvMtQYCFSHBmndae76ILxmkFrv/Hz0Ldn9K/81i6DAP14DUw==|00001000000505142236||  
**RFC del proveedor de certificación:** MAS0810247C0 **Fecha y hora de certificación:** 2022-09-29 15:47:43  
**No. de serie del certificado SAT** 00001000000505142236



Verificación de comprobantes fiscales digitales por internet

RFC del emisor	Nombre o razón social del emisor	RFC del receptor	Nombre o razón social del receptor
PAD960101CE7	PATRONATO PARA ADMINISTRAR EL IMPUESTO ESPECIAL DESTINADO A	MRN850101AP9	MUNICIPIO DE RUIZ NAYARIT
Folio fiscal	Fecha de expedición	Fecha certificación SAT	PAC que certificó
76F6CF8C-E03C-45CA-85D8-863DA1476E57	2022-09-29T14:47:39	2022-09-29T15:47:43	MAS0810247C0
Total del CFDI	Efecto del comprobante	Estado CFDI	Estatus de cancelación
\$29,223.68	Ingreso	Vigente	Cancelable con aceptación



Imprimir



Fecha y hora de consulta

18/10/2022 8:02:51 PM

Contrato  
Nombre del Cliente

00759449  
MUNICIPIO DE RUIZ NAYARIT

BBVA Net Cash - Pagos Mismo Banco

### Operación autorizada

#### Datos del firmante

Usuario: ADMIN1

Poder: 100%

#### Datos de la operación

Tipo de operación: Pago Mismo Banco

Descripción: PAGO UAN SEP 2022

Importe de la operación: 25,241.41 MXP

Cuenta de retiro: 0197180705

Cuenta de depósito: 0450370185

Divisa de la cuenta: MXP

Divisa de la cuenta: MXP

Titular de la cuenta: 12 POR CIENTO UAN MU  
NICIPIO DE RUIZ GOBI ERNO

Titular de la cuenta: PATRONATO PARA ADMTR AR  
EL IMP ESP DESTIN ADO A LA  
UNIV A DE N

Fecha de creación: 18/10/2022

Fecha de aplicación: 18/10/2022

Hora: 20:02:48

Instrumento de seguridad: ASD 6550906236

Motivo de pago: MES SEP 2022

#### Datos de confirmación de la transferencia

Folio de firma: 0063242276

Folio único: I323202210182002480063242283

#### Estado operación

Porcentaje firmado: 100%

Estado: Operado

#### Detalle de firmas

Acción	Usuario	Porcentaje aportado	Fecha
CREO	ADMIN1	— %	18/10/2022
FIRMO	ADMIN1	100 %	18/10/2022





RFC emisor: PAD960101CE7 Folio fiscal: 1AD8DB57-39AD-46B5-A753-4882DF47468C  
 Nombre emisor: PATRONATO PARA ADMINISTRAR EL No. de serie del CSD: 00001000000511881787  
 IMPUESTO ESPECIAL DESTINADO A Serie: PAT  
 Folio: 1369 Código postal, fecha y hora de emisión: 63185 2022-10-19 11:44:37  
 RFC receptor: MRN850101AP9 Efecto de comprobante: Ingreso  
 Nombre receptor: MUNICIPIO DE RUIZ NAYARIT Régimen fiscal: Personas Morales con Fines no Lucrativos  
 Uso CFDI: Gastos en general

Conceptos

Clave del producto y/o servicio	No. identificación	Cantidad	Clave de unidad	Unidad	Valor unitario	Importe	Descuento	No. de pedimento	No. de cuenta predial	
93151500	05	1.00	E48	SERVICIO	25241.41	25241.41				
Descripción: ENTERO DE LAS RETENCIONES DEL IMPUESTO DEL 15%					Impuesto	Tipo	Base	Tipo Factor	Tasa o Cuota	Importe
					IVA	Traslado	25241.41	Tasa	0.0000%	0.00

Moneda: Peso Mexicano  
 Forma de pago: Transferencia electrónica de fondos (incluye SPEI)  
 Método de pago: Pago en una sola exhibición

Subtotal \$ 25,241.41  
 Impuestos Traslados IVA 0.0000% \$ 0.00  
 Total \$ 25,241.41

Sello digital del CFDI:  
 OMK8R+WoDnoiXq7LvZ6cRlh31G19ENngjtKnlibYlyw+b1wAMo6p0YTcn8AHTvvSdsK2ke1W6dqjWruv8aWGfjCBfurIqe5FPXaEVS+vOsiAm+H2JGRh8RI/8IWSqJ1CVqGex+OWIRkpVDhXPDiPX818cGZUnQADNG7iOLH885p0EcBHA2sARVZMezffWJoCIWgAQMBXdECqEW01xWRik7u7oF0y7nO+KWWKSq5fr2cz8OQ/78ZU8WhKpAcR3adD9hMILVApDi9IaYfAbHT6U99yadEPt6AUdVjk6WtqrayKhTSUGGC9x0bnRMxZ1Rpo7LHFbW/sK5Uk05pJ2pA==

Sello digital del SAT:  
 lcrQ1J+1CHjhZrWQBPY8OvJn64TgbDxwdvqP0w0bJ1+CAjILT9WS/XNDFRwPYXkOHZ5TT1J7Dh36vYESAwNPZ7D/rarZs+vDVY6HNHWCiKX+6unMTYYGzeVcXXskEj0ZrUPIEHflnBcR3jgKF1GpEg7x29gKW28SW5Dm85V6Nke+Y4hJP34afnCD5HeHz/k5wJlIPcTOSKP47wWmNROPcxsvQiu67f8jw9B9UCYHqeif69J1jhTRqVzX5GLWknsa0Tomf5TCSwo1BSCVxpTgVc7DU7C08SIS/2WFsGWyEXzYm04qxrKAAUUXTDXDVK/D0y2zyJkWZS1Vqe9dw==

Cadena Original del complemento de certificación digital del SAT:  
 ||1.1|1AD8DB57-39AD-46B5-A753-4882DF47468C|2022-10-19T12:44:40|MAS0810247C0|OMK8R+WoDnoiXq7LvZ6cRlh31G19ENngjtKnlibYlyw+b1wAMo6p0YTcn8AHTvvSdsK2ke1W6dqjWruv8aWGfjCBfurIqe5FPXaEVS+vOsiAm+H2JGRh8RI/8IWSqJ1CVqGex+OWIRkpVDhXPDiPX818cGZUnQADNG7iOLH885p0EcBHA2sARVZMezffWJoCIWgAQMBXdECqEW01xWRik7u7oF0y7nO+KWWKSq5fr2cz8OQ/78ZU8WhKpAcR3adD9hMILVApDi9IaYfAbHT6U99yadEPt6AUdVjk6WtqrayKhTSUGGC9x0bnRMxZ1Rpo7LHFbW/sK5Uk05pJ2pA=||00001000000505142236||  
 RFC del proveedor de certificación: MAS0810247C0 Fecha y hora de certificación: 2022-10-19 12:44:40  
 No. de serie del certificado SAT 00001000000505142236



Verificación de comprobantes fiscales digitales por internet

RFC del emisor	Nombre o razón social del emisor	RFC del receptor	Nombre o razón social del receptor
PAD960101CE7	PATRONATO PARA ADMINISTRAR EL IMPUESTO ESPECIAL DESTINADO A	MRN850101AP9	MUNICIPIO DE RUIZ NAYARIT
Folio fiscal	Fecha de expedición	Fecha certificación SAT	PAC que certificó
1AD8DB57-39AD-46B5-A753-4882DF47468C	2022-10-19T11:44:37	2022-10-19T12:44:40	MAS0810247C0
Total del CFDI	Efecto del comprobante	Estado CFDI	Estatus de cancelación
\$25,241.41	Ingreso	Vigente	Cancelable sin aceptación



Imprimir



**Ruiz**

NUESTRO ORGULLO Y COMPROMISO  
GOBIERNO MUNICIPAL 2021-2024  
H.XXIX AYUNTAMIENTO

No. Oficio: TES/MRN/109/2022

**ARQ. CARLOS FRANCISCO GARCIA JIMENEZ  
PRESIDENTE DEL PATRONATO PARA ADMINISTRAR EL IMPUESTO  
ESPECIAL DESTINADO A UNIVERSIDAD AUTÓNOMA  
DEL ESTADO DE NAYARIT.  
PRESENTE.**

Por medio del presente hago de su conocimiento el importe pagado por concepto de retenciones del 15% impuesto adicional UAN correspondiente al periodo de Septiembre del ejercicio 2022 por la cantidad de \$ 25,241.41 (Veinticinco mil doscientos cuarenta un pesos 41/100 M.N.) anexando a este comprobante de pago transferencia electrónica así como el auxiliar contable.

Sin más por el momento quedo a sus órdenes para cualquier duda y/o aclaración.

**ATENTAMENTE**



**LIC. GUILLERMO DE LEON CHAVEZ  
TESORERO MUNICIPAL**

**H.XXIX Ayuntamiento Constitucional de Ruiz, Nayarit**

Av. Hidalgo #214, Col. Centro, C.P. 6362  
Ruiz, Nayarit.

Tel: (319) 233 01 50



**MUNICIPIO DE RUIZ  
NAYARIT**

**Auxiliares de Cuentas del 01/sep./2022 al 30/sep./2022**

**Con saldo y/o movimientos. (De la cuenta: 2117-01-0001 a la 2117-01-0001)**

Cuentas de Registro



Usu: supervisor  
Rep: rptAuxiliarCuentas

Fecha y hora de Impresión: 18/oct./2022 05:38 p. m.

Nombre de la Cuenta		Movimientos del Periodo		Saldo Inicial	Cargos	Abonos	Saldos
Poliza	Fecha	No. Factura	Cheque / Folio				
<b>2117-01-0001</b>							
100280	01/09/2022			IMPUESTO ADICIONAL 16% UAN	\$310,170.95	\$62,430.76	\$272,981.80
100281	02/09/2022			INGRESOS DE CAJAS DEL DIA 01 SEPTIEMBRE DEL 2022 FOLIO 7120-7198 (IN	\$0.00	\$0.00	\$272,981.80
100282	03/09/2022			INGRESOS DE CAJAS DEL DIA 02 DE SEPTIEMBRE DEL 2022 FOLIO 7140-7170	\$0.00	\$0.00	\$272,981.80
100283	05/09/2022			INGRESOS DE CAJAS DEL DIA 05 DE SEPTIEMBRE DEL 2022 FOLIO 7171-7178	\$0.00	\$0.00	\$272,981.80
100284	06/09/2022			INGRESOS DE CAJAS DEL DIA 06 DE SEPTIEMBRE DEL 2022 FOLIO 7180-7217	\$0.00	\$0.00	\$272,981.80
100285	07/09/2022			INGRESOS DE CAJAS DEL DIA 07 DE SEPTIEMBRE DEL 2022 FOLIO 7218-7243	\$0.00	\$0.00	\$272,981.80
100286	08/09/2022			INGRESOS DE CAJAS DEL DIA 08 DE SEPTIEMBRE DEL 2022 FOLIO 7244-7268	\$0.00	\$0.00	\$272,981.80
100287	09/09/2022			INGRESOS DE CAJAS DEL DIA 09 DE SEPTIEMBRE DEL 2022 FOLIO 7270-7312	\$0.00	\$0.00	\$272,981.80
E01840	09/09/2022	PATRONATO PARA ADV		PAGO DE RETENCION DEL 16% DE LA UAN CORRESPONDIENTE AL MES DE	\$33,207.08	\$33,207.08	\$239,774.72
100287	12/09/2022			INGRESOS DE CAJAS DEL DIA 12 DE SEPTIEMBRE DEL 2022 FOLIO 7313-7338	\$0.00	\$0.00	\$239,774.72
100288	14/09/2022			INGRESOS DE CAJAS DEL DIA 14 DE SEPTIEMBRE DEL 2022 FOLIO 7339-7360	\$0.00	\$0.00	\$239,774.72
100289	15/09/2022			INGRESOS DE CAJAS DEL DIA 15 DE SEPTIEMBRE DEL 2022 FOLIO 7361-7370	\$0.00	\$0.00	\$239,774.72
100300	19/09/2022			INGRESOS DE CAJAS DEL DIA 16 DE SEPTIEMBRE DEL 2022 FOLIO 7371-7400	\$0.00	\$0.00	\$239,774.72
100301	20/09/2022			INGRESOS DE CAJAS DEL DIA 20 DE SEPTIEMBRE DEL 2022 FOLIO 7407-7430	\$0.00	\$0.00	\$239,774.72
100302	21/09/2022			INGRESOS DE CAJAS DEL DIA 21 DE SEPTIEMBRE DEL 2022 FOLIO 7431-7451	\$0.00	\$0.00	\$239,774.72
100303	22/09/2022			INGRESOS DE CAJAS DEL DIA 22 DE SEPTIEMBRE DEL 2022 FOLIO 7452-7468	\$0.00	\$0.00	\$239,774.72
100304	23/09/2022			INGRESOS DE CAJAS DEL DIA 23 DE SEPTIEMBRE DEL 2022 FOLIO 7469-7490	\$0.00	\$0.00	\$239,774.72
100305	26/09/2022			INGRESOS DE CAJAS DEL DIA 26 DE SEPTIEMBRE DEL 2022 FOLIO 7497-7524	\$0.00	\$0.00	\$239,774.72
100306	27/09/2022			INGRESOS DE CAJAS DEL DIA 27 DE SEPTIEMBRE DEL 2022 FOLIO 7525-7562	\$0.00	\$0.00	\$239,774.72
100307	28/09/2022			INGRESOS DE CAJAS DEL DIA 28 DE SEPTIEMBRE DEL 2022 FOLIO 7563-7582	\$0.00	\$0.00	\$239,774.72
100308	29/09/2022			INGRESOS DE CAJAS DEL DIA 30 DE SEPTIEMBRE DEL 2022 FOLIO 7583-7600	\$0.00	\$0.00	\$239,774.72
E01841	29/09/2022	PATRONATO PARA ADV		PAGO DE RETENCION DEL 16% DE LA UAN CORRESPONDIENTE AL MES DE	\$28,223.69	\$28,223.69	\$211,551.03
100309	30/09/2022			INGRESOS DE CAJAS DEL DIA 30 DE SEPTIEMBRE DEL 2022 FOLIO 7606-7623	\$0.00	\$0.00	\$211,551.03

**Total : 310,170.95 62,430.76 25,241.41 272,981.60**

Concepto	Descripción	Importe	Imp. UAN
201	PREDIAL URBANO	\$ 12,505.56	\$ 1,875.83
202	PREDIAL URBANO REZAGO	\$ 16,176.08	\$ 2,426.41
304	POR OTORGAMIENTO DE ANUENCIA	\$ 586.25	\$ 87.94
305	PERMISO EVENTUAL VENTA BEBIDAS	\$ 20,496.04	\$ 3,074.41
306	POR EL REFRENDO DE LICENCIAS	\$ 20,326.44	\$ 0.00
307	POR AMPL.OCAMBIO DE GIRO DE L.	\$ 586.25	\$ 87.94
308	POR EL CAMBIO DE DOMICILIO	\$ 586.25	\$ 87.94
310	RASTRO MUNICIPAL	\$ 11,102.06	\$ 1,665.31
315	PAGO DE SOLARES	\$ 9,736.29	\$ 1,460.44
318	MATRIMONIOS	\$ 2,038.81	\$ 305.84
320	POR ANOTACION MARGINAL	\$ 861.66	\$ 129.26
322	SOLICITUD DE MATRIMONIO	\$ 637.68	\$ 95.64
323	POR SOLICITUD DE DIVORCIO	\$ 4,004.97	\$ 600.76
326	POR ACTA DE NAC. O RECONOCIMIE	\$ 26,745.93	\$ 4,011.31
329	POR ACTA DE MATRIMONIO	\$ 3,505.92	\$ 525.81
330	POR ACTA DE DEFUCIÓN	\$ 4,116.00	\$ 617.40
332	POR COPIA DE FOJA CERTF.	\$ 79.13	\$ 11.87
335	DESP.5 AÑOS FUERA LEY.	\$ 159.36	\$ 23.90
337	CONST.LEG. Y CERTF.	\$ 3,244.33	\$ 486.58
344	POR JUICIOS DE RATIFICACION	\$ 3,472.81	\$ 520.91
345	ANOTACION MARGINAL POR JUICIO	\$ 1,180.40	\$ 177.05
400	HOJA DE DIVORCIO	\$ 352.80	\$ 52.92
401	MERCADO Y LOCATARIOS	\$ 25,692.15	\$ 3,853.81
402	COMERCIANTES AMBULANTES	\$ 6,974.04	\$ 1,046.11
403	COMERC.QUE SE INST.TERENO MPAL	\$ 10,795.78	\$ 1,619.37
405	A PERPETUIDAD	\$ 1,115.56	\$ 167.33
406	POR DERECHO DE INHUMACION CADV	\$ 1,528.80	\$ 229.32
502	MULTA	\$ 2,350.00	\$ 0.00
601	PARTICIPACIONES GOBIERNO FED.	\$ 3,987,681.95	\$ 0.00
602	FONDO DE FOMENTO MPAL.	\$ 1,225,953.83	\$ 0.00
604	PARTICIPACIONES GOBIERNO EST.	\$ 340,608.66	\$ 0.00
607	I.E.P.S.	\$ 218,501.67	\$ 0.00
701	FONDO PARA LA INFRAES.SOC.FIII	\$ 3,606,616.82	\$ 0.00
702	FORTAMUN F. IV.	\$ 1,501,208.46	\$ 0.00
800	VERIFICACION DE PROTECCION CIV	\$ 780.00	\$ 0.00
801	COOPERACIONES	\$ 3,196.60	\$ 0.00
902	DESCUENTOS	\$ -1,492,194.75	\$ 0.00
912	PRESTAMO PERSONAL	\$ 120,000.00	\$ 0.00
913	OTROS INGRESOS	\$ 228,934.62	\$ 0.00
946	Faltante FEIEF	\$ -21,418.62	\$ 0.00




H XXIX AYUNTAMIENTO DE RUIZ NAYARIT  
REPORTE DE MOVIMIENTOS POR CONCEPTO

Concepto	Descripción	Importe	Imp. UAN
947	POLICIA VIAL	\$ 2,800.00	\$ 0.00
<b>Total General:</b>		<b>\$ 9,913,626.59</b>	<b>\$ 25,241.41</b>

<b>Total en Efectivo:</b>	<b>\$ 9,938,868.00</b>
<b>Total en Traslferencias:</b>	<b>\$ 0.00</b>
<b>Total en Cheque:</b>	<b>\$ 0.00</b>
<b>Total en Tarjeta de Débito</b>	<b>\$ 0.00</b>
<b>Total en Tarjeta de Crédito</b>	<b>\$ 0.00</b>





*Ruiz*

NUESTRO ORGULLO Y COMPROMISO  
GOBIERNO MUNICIPAL 2021-2024  
H. XXIX AYUNTAMIENTO

# ANEXOS

# LDF

📍 Av. Hidalgo #214, Col. Centro, C.P. 6362  
Ruiz, Nayarit.

☎ Tel: (319) 233 01 50

MUNICIPIO DE RUIZ (a)  
Estado de Situación Financiera Detallado - LDF  
Al 31 de diciembre de 2021 y al 30 de Septiembre de 2022 (b)  
(PESOS)

Concepto (c)	2022 (d)	31 de diciembre de 2021 (e)	Concepto (c)	2022 (d)	31 de diciembre de 2021 (e)
<b>ACTIVO</b>			<b>PASIVO</b>		
<b>Activo Circulante</b>			<b>Pasivo Circulante</b>		
a. Efectivo y Equivalentes (a=a1+a2+a3+a4+a5+a6+a7)	23,050,304	5,436,942	a. Cuentas por Pagar a Corto Plazo (a=a1+a2+a3+a4+a5+a6+a7+a8+a9)	22,411,718	27,143,168
a1) Efectivo	41,436	41,436	a1) Servicios Personales por Pagar a Corto Plazo	5,291	5,291
a2) Bancos/Tesorería	23,008,869	5,395,506	a2) Proveedores por Pagar a Corto Plazo	2,375,258	2,385,839
a3) Bancos/Dependencias y Otros	0	0	a3) Contratistas por Obras Públicas por Pagar a Corto Plazo	344,932	3,933,684
a4) Inversiones Temporales (Hasta 3 meses)	0	0	a4) Participaciones y Aportaciones por Pagar a Corto Plazo	0	0
a5) Fondos con Afectación Específica	0	0	a5) Transferencias Otorgadas por Pagar a Corto Plazo	0	0
a6) Depósitos de Fondos de Terceros en Garantía y/o Administración	0	0	a6) Intereses, Comisiones y Otros Gastos de la Deuda Pública por Pagar a Corto Plazo	0	0
a7) Otros Efectivos y Equivalentes	0	0	a7) Retenciones y Contribuciones por Pagar a Corto Plazo	5,571,909	9,682,849
b. Derechos a Recibir Efectivo o Equivalentes (b=b1+b2+b3+b4+b5+b6+b7)	11,908,825	11,564,986	a8) Devoluciones de la Ley de Ingresos por Pagar a Corto Plazo	0	0
b1) Inversiones Financieras de Corto Plazo	0	0	a9) Otras Cuentas por Pagar a Corto Plazo	14,114,329	11,125,506
b2) Cuentas por Cobrar a Corto Plazo	351,385	328,180	b. Documentos por Pagar a Corto Plazo (b=b1+b2+b3)	0	0
b3) Deudores Diversos por Cobrar a Corto Plazo	11,556,117	11,235,503	b1) Documentos Comerciales por Pagar a Corto Plazo	0	0
b4) Ingresos por Recuperar a Corto Plazo	0	0	b2) Documentos con Contratistas por Obras Públicas por Pagar a Corto Plazo	0	0
b5) Deudores por Anticipos de la Tesorería a Corto Plazo	1,323	1,323	b3) Otros Documentos por Pagar a Corto Plazo	0	0
b6) Préstamos Otorgados a Corto Plazo	0	0	c. Porción a Corto Plazo de la Deuda Pública a Largo Plazo (c=c1+c2)	1,563,801	8,600,001
b7) Otros Derechos a Recibir Efectivo o Equivalentes a Corto Plazo	0	0	c1) Porción a Corto Plazo de la Deuda Pública	1,563,801	8,600,001
c. Derechos a Recibir Bienes o Servicios (c=c1+c2+c3+c4+c5)	8,336,922	6,611,977	c2) Porción a Corto Plazo de Arrendamiento Financiero	0	0
c1) Anticipo a Proveedores por Adquisición de Bienes y Prestación de Servicios a Corto Plazo	9,000	9,000	d. Títulos y Valores a Corto Plazo	0	0
c2) Anticipo a Proveedores por Adquisición de Bienes Inmuebles y Muebles a Corto Plazo	0	0	e. Pasivos Diferidos a Corto Plazo (e=e1+e2+e3)	4,716	4,716
c3) Anticipo a Proveedores por Adquisición de Bienes Intangibles a Corto Plazo	0	0	e1) Ingresos Cobrados por Adelantado a Corto Plazo	4,716	4,716
c4) Anticipo a Contratistas por Obras Públicas a Corto Plazo	8,327,922	6,602,977	e2) Intereses Cobrados por Adelantado a Corto Plazo	0	0
c5) Otros Derechos a Recibir Bienes o Servicios a Corto Plazo	0	0	e3) Otros Pasivos Diferidos a Corto Plazo	0	0
d. Inventarios (d=d1+d2+d3+d4+d5)	0	0	f. Fondos y Bienes de Terceros en Garantía y/o Administración a Corto Plazo (f=f1+f2+f3+f4+f5+f6)	0	0
d1) Inventario de Mercancías para Venta	0	0	f1) Fondos en Garantía a Corto Plazo	0	0
d2) Inventario de Mercancías Terminadas	0	0	f2) Fondos en Administración a Corto Plazo	0	0
d3) Inventario de Mercancías en Proceso de Elaboración	0	0	f3) Fondos Contingentes a Corto Plazo	0	0
d4) Inventario de Materias Primas, Materiales y Suministros para Producción	0	0	f4) Fondos de Fideicomisos, Mandatos y Contratos Análogos a Corto Plazo	0	0
d5) Bienes en Tránsito	0	0	f5) Otros Fondos de Terceros en Garantía y/o Administración a Corto Plazo	0	0
e. Almacenes	0	0	f6) Valores y Bienes en Garantía a Corto Plazo	0	0
f. Estimación por Pérdida o Deterioro de Activos Circulantes (f=f1+f2)	0	0	g. Provisiones a Corto Plazo (g=g1+g2+g3)	0	0
f1) Estimaciones para Cuentas Incobrables por Derechos a Recibir Efectivo o Equivalentes	0	0	g1) Provisión para Demandas y Juicios a Corto Plazo	0	0
f2) Estimación por Deterioro de Inventarios	0	0	g2) Provisión para Contingencias a Corto Plazo	0	0
g. Otros Activos Circulantes (g=g1+g2+g3+g4)	0	0	g3) Otras Provisiones a Corto Plazo	0	0
g1) Valores en Garantía	0	0	h. Otros Pasivos a Corto Plazo (h=h1+h2+h3)	328,781	328,781
g2) Bienes en Garantía (excluye depósitos de fondos)	0	0	h1) Ingresos por Clasificar	0	0
g3) Bienes Derivados de Embargos, Decomisos, Aseguramientos y Dación en Pago	0	0	h2) Recaudación por Participar	0	0
g4) Adquisición con Fondos de Terceros	0	0	h3) Otros Pasivos Circulantes	328,781	328,781
<b>IA. Total de Activos Circulantes (IA = a + b + c + d + e + f + g)</b>	<b>43,296,051</b>	<b>23,613,905</b>	<b>IIA. Total de Pasivos Circulantes (IIA = a + b + c + d + e + f + g + h)</b>	<b>24,309,016</b>	<b>36,076,667</b>
<b>Activo No Circulante</b>			<b>Pasivo No Circulante</b>		
a. Inversiones Financieras a Largo Plazo	0	0	a. Cuentas por Pagar a Largo Plazo	0	0
b. Derechos a Recibir Efectivo o Equivalentes a Largo Plazo	0	0	b. Documentos por Pagar a Largo Plazo	0	0
c. Bienes Inmuebles, Infraestructura y Construcciones en Proceso	662,968,171	656,020,340	c. Deuda Pública a Largo Plazo	0	0
d. Bienes Muebles	5,553,098	5,511,099	d. Pasivos Diferidos a Largo Plazo	0	0
e. Activos Intangibles	0	0	e. Fondos y Bienes de Terceros en Garantía y/o Administración a Largo Plazo	0	0
f. Depreciación, Deterioro y Amortización Acumulada de Bienes	0	0	f. Provisiones a Largo Plazo	0	0
g. Activos Diferidos	157,434	157,434	<b>IIIB. Total de Pasivos No Circulantes (IIIB = a + b + c + d + e + f)</b>	<b>0</b>	<b>0</b>
h. Estimación por Pérdida o Deterioro de Activos no Circulantes	0	0	<b>II. Total del Pasivo (II = IIA + IIIB)</b>	<b>24,309,016</b>	<b>36,076,667</b>
i. Otros Activos no Circulantes	0	0	<b>HACIENDA PÚBLICA/PATRIMONIO</b>		
<b>IB. Total de Activos No Circulantes (IB = a + b + c + d + e + f + g + h + i)</b>	<b>668,678,703</b>	<b>661,688,873</b>	<b>IIIA. Hacienda Pública/Patrimonio Contribuido (IIIA = a + b + c)</b>	<b>0</b>	<b>0</b>
<b>I. Total del Activo (I = IA + IB)</b>	<b>711,974,754</b>	<b>685,302,778</b>	a. Aportaciones	0	0
			b. Donaciones de Capital	0	0
			c. Actualización de la Hacienda Pública/Patrimonio	0	0
			<b>IIIB. Hacienda Pública/Patrimonio Generado (IIIB = a + b + c + d + e)</b>	<b>687,665,738</b>	<b>649,226,111</b>
			a. Resultados del Ejercicio (Ahorro/ Desahorro)	38,466,224	35,654,178
			b. Resultados de Ejercicios Anteriores	471,776,511	436,148,930
			c. Revalúos	179,205,418	179,205,418
			d. Reservas	0	0
			e. Rectificaciones de Resultados de Ejercicios Anteriores	-1,782,416	-1,782,416
			<b>IIIC. Exceso o Insuficiencia en la Actualización de la Hacienda Pública/Patrimonio (IIIC = a + b)</b>	<b>0</b>	<b>0</b>
			a. Resultado por Posición Monetaria	0	0
			b. Resultado por Tenencia de Activos no Monetarios	0	0
			<b>III. Total Hacienda Pública/Patrimonio (III = IIIA + IIIB + IIIC)</b>	<b>687,665,738</b>	<b>649,226,111</b>
			<b>IV. Total del Pasivo y Hacienda Pública/Patrimonio (IV = II + III)</b>	<b>711,974,754</b>	<b>685,302,778</b>



MUNICIPIO DE RUIZ (a)							
Informe Analítico de la Deuda Pública y Otros Pasivos - LDF							
Del 1 de Enero al 30 de Septiembre de 2022 (b)							
(PESOS)							
Denominación de la Deuda Pública y Otros Pasivos	Saldo al 31 de diciembre de 2021 (d)	Disposiciones del Periodo	Amortizaciones del Periodo	Revaluaciones, Reclasificaciones y Otros Ajustes	Saldo Final del Periodo (h)	Pago de Intereses del Periodo	Pago de Comisiones y demás costos asociados durante el Periodo
(c)	(d)	(e)	(f)	(g)	h=d+e-f+g	(i)	(j)
1. Deuda Pública (1=A+B)	8,600,001	0	7,036,200	0	1,563,801	458,607	0
A. Corto Plazo (A=a1+a2+a3)	8,600,001	0	7,036,200	0	1,563,801	458,607	0
a1) Instituciones de Crédito	8,600,001	0	7,036,200	0	1,563,801	458,607	0
a2) Títulos y Valores	0	0	0	0	0	0	0
a3) Arrendamientos Financieros	0	0	0	0	0	0	0
B. Largo Plazo (B=b1+b2+b3)	0	0	0	0	0	0	0
b1) Instituciones de Crédito	0	0	0	0	0	0	0
b2) Títulos y Valores	0	0	0	0	0	0	0
b3) Arrendamientos Financieros	0	0	0	0	0	0	0
2. Otros Pasivos	27,476,666				22,745,215		
3. Total de la Deuda Pública y Otros Pasivos	36,076,667	0	7,036,200	0	24,309,016	458,607	0
4. Deuda Contingente 1 (informativo)	0	0	0	0	0	0	0
A. Deuda Contingente 1	0				0		
B. Deuda Contingente 2	0				0		
C. Deuda Contingente XX	0				0		
5. Valor de Instrumentos Bono Cupón Cero 2 (Informativo)	0	0	0	0	0	0	0
A. Instrumento Bono Cupón Cero 1					0		
B. Instrumento Bono Cupón Cero 2					0		
C. Instrumento Bono Cupón Cero XX					0		

1. Se refiere a cualquier Financiamiento sin fuente o garantía de pago definida, que sea asumida de manera solidaria o subsidiaria por las Entidades Federativas con sus Municipios, organismos descentralizados y empresas de participación estatal mayoritaria y fideicomisos, locales o municipales, y por los Municipios con sus respectivos organismos descentralizados y empresas de participación municipal mayoritaria.

2. Se refiere al valor del Bono Cupón Cero que respalda el pago de los créditos asociados al mismo (Activo).

Obligaciones a Corto Plazo (k)	Monto Contratado (l)	Plazo Pactado (m)	Tasa de Interés (n)	Comisiones y Costos Relacionados (o)	Tasa Efectiva (p)
6. Obligaciones a Corto Plazo (Informativo)	0	0	0	0	0
A. Crédito 1					
B. Crédito 2					
C. Crédito XX					



**MUNICIPIO DE RUIZ (a)**  
**Balance Presupuestario - LDF**  
**Del 1 de Enero al 30 de Septiembre de 2022 (b)**  
**(PESOS)**

Concepto (c)	Estimado/ Aprobado (d)	Devengado	Recaudado/ Pagado
<b>A. Ingresos Totales (A = A1+A2+A3)</b>	<b>142,808,131</b>	<b>101,475,403</b>	<b>101,475,403</b>
A1. Ingresos de Libre Disposición	87,581,127	62,541,175	62,541,175
A2. Transferencias Federales Etiquetadas	63,627,003	45,970,427	45,970,427
A3. Financiamiento Neto	-8,599,999	-7,036,200	-7,036,200
<b>B. Egresos Presupuestarios<sup>1</sup> (B = B1+B2)</b>	<b>128,427,258</b>	<b>76,576,602</b>	<b>76,576,602</b>
B1. Gasto No Etiquetado (sin incluir Amortización de la Deuda Pública)	84,050,566	63,798,113	63,798,113
B2. Gasto Etiquetado (sin incluir Amortización de la Deuda Pública)	44,376,692	12,778,489	12,778,489
<b>C. Remanentes del Ejercicio Anterior (C = C1 + C2)</b>	<b>0</b>	<b>0</b>	<b>0</b>
C1. Remanentes de Ingresos de Libre Disposición aplicados en el periodo			
C2. Remanentes de Transferencias Federales Etiquetadas aplicados en el periodo			
<b>I. Balance Presupuestario (I = A - B + C)</b>	<b>14,380,873</b>	<b>24,898,801</b>	<b>24,898,801</b>
<b>II. Balance Presupuestario sin Financiamiento Neto (II = I - A3)</b>	<b>22,980,872</b>	<b>31,935,001</b>	<b>31,935,001</b>
<b>III. Balance Presupuestario sin Financiamiento Neto y sin Remanentes del Ejercicio Anterior (III= II - C)</b>	<b>22,980,872</b>	<b>31,935,001</b>	<b>31,935,001</b>

Concepto	Aprobado	Devengado	Pagado
<b>E. Intereses, Comisiones y Gastos de la Deuda (E = E1+E2)</b>	<b>530,000</b>	<b>458,607</b>	<b>458,607</b>
E1. Intereses, Comisiones y Gastos de la Deuda con Gasto No Etiquetado			
E2. Intereses, Comisiones y Gastos de la Deuda con Gasto Etiquetado	530,000	458,607	458,607
<b>IV. Balance Primario (IV = III - E)</b>	<b>22,450,872</b>	<b>31,476,394</b>	<b>31,476,394</b>

Concepto	Estimado/ Aprobado	Devengado	Recaudado/ Pagado
<b>F. Financiamiento (F = F1 + F2)</b>	<b>1</b>	<b>0</b>	<b>0</b>
F1. Financiamiento con Fuente de Pago de Ingresos de Libre Disposición	1	0	0
F2. Financiamiento con Fuente de Pago de Transferencias Federales Etiquetadas			
<b>G. Amortización de la Deuda (G = G1 + G2)</b>	<b>8,600,000</b>	<b>7,036,200</b>	<b>7,036,200</b>
G1. Amortización de la Deuda Pública con Gasto No Etiquetado			
G2. Amortización de la Deuda Pública con Gasto Etiquetado	8,600,000	7,036,200	7,036,200
<b>A3. Financiamiento Neto (A3 = F - G)</b>	<b>-8,599,999</b>	<b>-7,036,200</b>	<b>-7,036,200</b>

Concepto	Estimado/ Aprobado	Devengado	Recaudado/ Pagado
A1. Ingresos de Libre Disposición	87,581,127	62,541,175	62,541,175
<b>A3.1 Financiamiento Neto con Fuente de Pago de Ingresos de Libre Disposición (A3.1 = F1 - G1)</b>	<b>1</b>	<b>0</b>	<b>0</b>
F1. Financiamiento con Fuente de Pago de Ingresos de Libre Disposición	1	0	0
G1. Amortización de la Deuda Pública con Gasto No Etiquetado	0	0	0
B1. Gasto No Etiquetado (sin incluir Amortización de la Deuda Pública)	84,050,566	63,798,113	63,798,113
C1. Remanentes de Ingresos de Libre Disposición aplicados en el periodo		0	0
<b>V. Balance Presupuestario de Recursos Disponibles (V = A1 + A3.1 - B1 + C1)</b>	<b>3,530,562</b>	<b>-1,256,938</b>	<b>-1,256,938</b>
<b>VI. Balance Presupuestario de Recursos Disponibles sin Financiamiento Neto (VI = V - A3.1)</b>	<b>3,530,561</b>	<b>-1,256,938</b>	<b>-1,256,938</b>

Concepto	Estimado/ Aprobado	Devengado	Recaudado/ Pagado
A2. Transferencias Federales Etiquetadas	63,827,003	45,970,427	45,970,427
A3.2 Financiamiento Neto con Fuente de Pago de Transferencias Federales Etiquetadas (A3.2 = F2 - G2)	-8,600,000	-7,036,200	-7,036,200
F2. Financiamiento con Fuente de Pago de Transferencias Federales Etiquetadas	0	0	0
G2. Amortización de la Deuda Pública con Gasto Etiquetado	8,600,000	7,036,200	7,036,200
B2. Gasto Etiquetado (sin incluir Amortización de la Deuda Pública)	44,376,692	12,778,489	12,778,489
C2. Remanentes de Transferencias Federales Etiquetadas aplicados en el periodo		0	0
VII. Balance Presupuestario de Recursos Etiquetados (VII = A2 + A3.2 - B2 + C2)	10,850,311	26,155,738	26,155,738
VIII. Balance Presupuestario de Recursos Etiquetados sin Financiamiento Neto (VIII = VII - A3.2)	19,450,311	33,191,938	33,191,938

**MUNICIPIO DE RUIZ (a)**  
**Estado Analítico de Ingresos Detallado - LDF**  
**Del 1 de Enero al 30 de Septiembre de 2022 (b)**  
**(PESOS)**

Concepto (c)	Ingreso					Diferencia (e)
	Estimado (d)	Ampliaciones/ (Reducciones)	Modificado	Devengado	Recaudado	
<b>Ingresos de Libre Disposición</b>						
A. Impuestos	1,969,711	0	1,969,711	710,618	710,618	-1,259,093
B. Cuotas y Aportaciones de Seguridad Social			0			0
C. Contribuciones de Mejoras			0			0
D. Derechos	4,063,752	0	4,063,752	1,796,386	1,796,386	-2,267,365
E. Productos	25,501	0	25,501	22,548	22,548	-2,953
F. Aprovechamientos	1,793,272	0	1,793,272	70,133	70,133	-1,723,139
G. Ingresos por Ventas de Bienes y Prestación Servicios	3,930,565	0	3,930,565	0	0	-3,930,565
H. Participaciones (H=h1+h2+h3+h4+h5+h6+h7+h8+h9+h10+h11)	75,210,808	0	75,210,808	59,386,144	59,386,144	-15,824,664
h1) Fondo General de Participaciones	50,989,466	0	50,989,466	39,285,455	39,285,455	-11,704,011
h2) Fondo de Fomento Municipal	15,243,634	0	15,243,634	11,869,761	11,869,761	-3,373,873
h3) Fondo de Fiscalización y Recaudación	984,893	0	984,893	700,904	700,904	-283,989
h4) Fondo de Compensación	0	0	0	1,426,868	1,426,868	1,426,868
h5) Fondo de Extracción de Hidrocarburos			0			0
h6) Impuesto Especial Sobre Producción y Servicios	1,312,185	0	1,312,185	1,079,971	1,079,971	-232,214
h7) 0.136% de la Recaudación Federal Participable			0			0
h8) 3.17% Sobre Extracción de Petróleo			0			0
h9) Gasolinas y Diésel	1,211,053	0	1,211,053	658,574	658,574	-552,479
h10) Fondo del Impuesto Sobre la Renta	5,469,577	0	5,469,577	4,423,732	4,423,732	-1,045,845
h11) Fondo de Estabilización de los Ingresos de las Entidades Federativas	0	0	0	-59,122	-59,122	-59,122
I. Incentivos Derivados de la Colaboración Fiscal (I=i1+i2+i3+i4+i5)	0	0	0	0	0	0
i1) Tenencia o Uso de Vehículos			0			0
i2) Fondo de Compensación ISAN			0			0
i3) Impuesto Sobre Automóviles Nuevos			0			0
i4) Fondo de Compensación de Repecos-Intermedios			0			0
i5) Otros Incentivos Económicos			0			0
J. Transferencias y Asignaciones			0			0
K. Convenios	0	0	0	0	0	0
k1) Otros Convenios y Subsidios			0			0
L. Otros Ingresos de Libre Disposición (L=l1+l2)	587,518	0	587,518	555,345	555,345	-32,173
l1) Participaciones en Ingresos Locales	587,518	0	587,518	555,345	555,345	-32,173
l2) Otros Ingresos de Libre Disposición			0			0
<b>I. Total de Ingresos de Libre Disposición (I=A+B+C+D+E+F+G+H+I+J+K+L)</b>	<b>87,581,127</b>	<b>0</b>	<b>87,581,127</b>	<b>62,541,175</b>	<b>62,541,175</b>	<b>-25,039,951</b>
<b>Ingresos Excedentes de Ingresos de Libre Disposición</b>						
<b>Transferencias Federales Etiquetadas</b>						
A. Aportaciones (A=a1+a2+a3+a4+a5+a6+a7+a8)	63,827,000	0	63,827,000	45,970,427	45,970,427	-17,856,573
a1) Fondo de Aportaciones para la Nómina Educativa y Gasto Operativo			0			0
a2) Fondo de Aportaciones para los Servicios de Salud			0			0
a3) Fondo de Aportaciones para la Infraestructura Social	44,479,000	0	44,479,000	32,459,551	32,459,551	-12,019,449
a4) Fondo de Aportaciones para el Fortalecimiento de los Municipios y de las Demarcaciones Territoriales del Distrito Federal	19,348,000	0	19,348,000	13,510,876	13,510,876	-5,837,124
a5) Fondo de Aportaciones Múltiples			0			0
a6) Fondo de Aportaciones para la Educación Tecnológica y de Adultos			0			0
a7) Fondo de Aportaciones para la Seguridad Pública de los Estados y del Distrito Federal			0			0
a8) Fondo de Aportaciones para el Fortalecimiento de las Entidades Federativas			0			0
B. Convenios (B=b1+b2+b3+b4)	0	0	0	0	0	0
b1) Convenios de Protección Social en Salud			0			0
b2) Convenios de Descentralización			0			0
b3) Convenios de Reasignación			0			0
b4) Otros Convenios y Subsidios			0			0
C. Fondos Distintos de Aportaciones (C=c1+c2)	0	0	0	0	0	0
c1) Fondo para Entidades Federativas y Municipios Productores de Hidrocarburos			0			0
c2) Fondo Minero			0			0
D. Transferencias, Asignaciones, Subsidios y Subvenciones, y Pensiones y Jubilaciones	3	0	3	0	0	-3

**MUNICIPIO DE RUIZ (a)**  
**Estado Analítico de Ingresos Detallado - LDF**  
**Del 1 de Enero al 30 de Septiembre de 2022 (b)**  
**(PESOS)**

Concepto (c)	Ingreso				Diferencia (e)	
	Estimado (d)	Ampliaciones/ (Reducciones)	Modificado	Devengado		Recaudado
E. Otras Transferencias Federales Etiquetadas			0			0
II. Total de Transferencias Federales Etiquetadas (II = A + B + C + D + E)	63,827,003	0	63,827,003	45,970,427	45,970,427	-17,856,576
III. Ingresos Derivados de Financiamientos (III = A)	1	0	1	0	0	-1
A. Ingresos Derivados de Financiamientos	1	0	1	0	0	-1
IV. Total de Ingresos (IV = I + II + III)	151,408,131	0	151,408,131	108,511,603	108,511,603	-42,896,528
<b>Datos Informativos</b>						
1. Ingresos Derivados de Financiamientos con Fuente de Pago de Ingresos de Libre Disposición	1	0	1	0	0	-1
2. Ingresos Derivados de Financiamientos con Fuente de Pago de Transferencias Federales Etiquetadas			0			0
3. Ingresos Derivados de Financiamientos (3 = 1 + 2)	1	0	1	0	0	-1

**MUNICIPIO DE RUIZ (a)**  
**Estado Analítico del Ejercicio del Presupuesto de Egresos Detallado - LDF**  
**Clasificación por Objeto del Gasto (Capítulo y Concepto)**  
**Del 1 de Enero al 30 de Septiembre de 2022 (b)**  
**(PESOS)**

Concepto (c)	Egresos					Subejercicio (e)
	Aprobado (d)	Ampliaciones/ (Reducciones)	Modificado	Devengado	Pagado	
<b>II. Gasto Etiquetado (II=A+B+C+D+E+F+G+H+I)</b>	<b>53,506,692</b>	<b>0</b>	<b>53,506,692</b>	<b>20,273,296</b>	<b>20,273,296</b>	<b>33,233,396</b>
<b>A. Servicios Personales (A=a1+a2+a3+a4+a5+a6+a7)</b>	<b>8,186,124</b>	<b>-2,137,826</b>	<b>6,048,298</b>	<b>3,393,378</b>	<b>3,393,378</b>	<b>2,654,921</b>
a1) Remuneraciones al Personal de Carácter Permanente	6,623,124	-2,071,860	4,551,265	2,566,732	2,566,732	1,984,533
a2) Remuneraciones al Personal de Carácter Transitorio			0			0
a3) Remuneraciones Adicionales y Especiales	1,493,000	-65,966	1,427,034	826,646	826,646	600,368
a4) Seguridad Social			0			0
a5) Otras Prestaciones Sociales y Económicas	70,000	0	70,000	0	0	70,000
a6) Previsiones			0			0
a7) Pago de Estímulos a Servidores Públicos			0			0
<b>B. Materiales y Suministros (B=b1+b2+b3+b4+b5+b6+b7+b8+b9)</b>	<b>254,400</b>	<b>440,577</b>	<b>694,977</b>	<b>440,031</b>	<b>440,031</b>	<b>254,946</b>
b1) Materiales de Administración, Emisión de Documentos y Artículos Oficiales	7,400	0	7,400	0	0	7,400
b2) Alimentos y Utensilios			0			0
b3) Materias Primas y Materiales de Producción y Comercialización			0			0
b4) Materiales y Artículos de Construcción y de Reparación	100,000	0	100,000	0	0	100,000
b5) Productos Químicos, Farmacéuticos y de Laboratorio			0			0
b6) Combustibles, Lubricantes y Aditivos	0	419,888	419,888	419,342	419,342	546
b7) Vestuario, Blancos, Prendas de Protección y Artículos Deportivos	147,000	0	147,000	0	0	147,000
b8) Materiales y Suministros Para Seguridad	0	20,689	20,689	20,689	20,689	0
b9) Herramientas, Refacciones y Accesorios Menores			0			0
<b>C. Servicios Generales (C=c1+c2+c3+c4+c5+c6+c7+c8+c9)</b>	<b>370,000</b>	<b>1,697,249</b>	<b>2,067,249</b>	<b>1,997,249</b>	<b>1,997,249</b>	<b>70,000</b>
c1) Servicios Básicos	300,000	890,993	1,190,993	1,190,993	1,190,993	0
c2) Servicios de Arrendamiento			0			0
c3) Servicios Profesionales, Científicos, Técnicos y Otros Servicios			0			0
c4) Servicios Financieros, Bancarios y Comerciales			0			0
c5) Servicios de Instalación, Reparación, Mantenimiento y Conservación	70,000	0	70,000	0	0	70,000
c6) Servicios de Comunicación Social y Publicidad			0			0
c7) Servicios de Traslado y Viáticos			0			0
c8) Servicios Oficiales			0			0
c9) Otros Servicios Generales	0	806,256	806,256	806,256	806,256	0
<b>D. Transferencias, Asignaciones, Subsidios y Otras Ayudas (D=d1+d2+d3+d4+d5+d6+d7+d8+d9)</b>	<b>0</b>	<b>0</b>	<b>0</b>	<b>0</b>	<b>0</b>	<b>0</b>
d1) Transferencias Internas y Asignaciones al Sector Público			0			0
d2) Transferencias al Resto del Sector Público			0			0
d3) Subsidios y Subvenciones			0			0
d4) Ayudas Sociales			0			0
d5) Pensiones y Jubilaciones			0			0
d6) Transferencias a Fideicomisos, Mandatos y Otros Análogos			0			0
d7) Transferencias a la Seguridad Social			0			0
d8) Donativos			0			0
d9) Transferencias al Exterior			0			0
<b>E. Bienes Muebles, Inmuebles e Intangibles (E=e1+e2+e3+e4+e5+e6+e7+e8+e9)</b>	<b>0</b>	<b>0</b>	<b>0</b>	<b>0</b>	<b>0</b>	<b>0</b>
e1) Mobiliario y Equipo de Administración			0			0
e2) Mobiliario y Equipo Educativo y Recreativo			0			0
e3) Equipo e Instrumental Médico y de Laboratorio			0			0
e4) Vehículos y Equipo de Transporte			0			0
e5) Equipo de Defensa y Seguridad			0			0
e6) Maquinaria, Otros Equipos y Herramientas			0			0
e7) Activos Biológicos			0			0
e8) Bienes Inmuebles			0			0
e9) Activos Intangibles			0			0
<b>F. Inversión Pública (F=f1+f2+f3)</b>	<b>35,566,168</b>	<b>0</b>	<b>35,566,168</b>	<b>6,947,831</b>	<b>6,947,831</b>	<b>28,618,337</b>
f1) Obra Pública en Bienes de Dominio Público	35,566,168	0	35,566,168	6,947,831	6,947,831	28,618,337
f2) Obra Pública en Bienes Propios			0			0
f3) Proyectos Productivos y Acciones de Fomento			0			0
<b>G. Inversiones Financieras y Otras Provisiones (G=g1+g2+g3+g4+g5+g6+g7)</b>	<b>0</b>	<b>0</b>	<b>0</b>	<b>0</b>	<b>0</b>	<b>0</b>
g1) Inversiones Para el Fomento de Actividades Productivas			0			0
g2) Acciones y Participaciones de Capital			0			0
g3) Compra de Títulos y Valores			0			0
g4) Concesión de Préstamos			0			0
g5) Inversiones en Fideicomisos, Mandatos y Otros Análogos			0			0
g6) Otras Inversiones Financieras			0			0
g7) Provisiones para Contingencias y Otras Erogaciones Especiales			0			0
<b>H. Participaciones y Aportaciones (H=h1+h2+h3)</b>	<b>0</b>	<b>0</b>	<b>0</b>	<b>0</b>	<b>0</b>	<b>0</b>
h1) Participaciones			0			0
h2) Aportaciones			0			0
h3) Convenios			0			0
<b>I. Deuda Pública (I=i1+i2+i3+i4+i5+i6+i7)</b>	<b>9,130,000</b>	<b>0</b>	<b>9,130,000</b>	<b>7,494,807</b>	<b>7,494,807</b>	<b>1,635,193</b>
i1) Amortización de la Deuda Pública	8,600,000	0	8,600,000	7,036,200	7,036,200	1,563,800
i2) Intereses de la Deuda Pública	530,000	0	530,000	458,607	458,607	71,393
i3) Comisiones de la Deuda Pública			0			0
i4) Gastos de la Deuda Pública			0			0
i5) Costo por Coberturas			0			0
i6) Apoyos Financieros			0			0
i7) Adeudos de Ejercicios Fiscales Anteriores (ADEFAS)			0			0
<b>III. Total de Egresos (III = I + II)</b>	<b>137,557,258</b>	<b>-0</b>	<b>137,557,258</b>	<b>84,071,409</b>	<b>84,071,409</b>	<b>53,485,849</b>

**MUNICIPIO DE RUIZ (a)**  
**Estado Analítico del Ejercicio del Presupuesto de Egresos Detallado - LDF**  
**Clasificación por Objeto del Gasto (Capítulo y Concepto)**  
**Del 1 de Enero al 30 de Septiembre de 2022 (b)**  
**(PESOS)**

Concepto (c)	Egresos					Subejercicio (e)
	Aprobado (d)	Ampliaciones/ (Reducciones)	Modificado	Devengado	Pagado	
<b>I. Gasto No Etiquetado (I=A+B+C+D+E+F+G+H+I)</b>	<b>84,050,566</b>	<b>-0</b>	<b>84,050,566</b>	<b>63,798,113</b>	<b>63,798,113</b>	<b>20,252,453</b>
<b>A. Servicios Personales (A=a1+a2+a3+a4+a5+a6+a7)</b>	<b>58,407,359</b>	<b>-4,343,071</b>	<b>54,064,288</b>	<b>38,409,388</b>	<b>38,409,388</b>	<b>15,654,900</b>
a1) Remuneraciones al Personal de Carácter Permanente	35,303,141	-1,601,801	33,701,340	23,605,573	23,605,573	10,095,767
a2) Remuneraciones al Personal de Carácter Transitorio	3,475,565	1,255,906	4,731,471	3,849,662	3,849,662	881,810
a3) Remuneraciones Adicionales y Especiales	10,693,813	-2,803,130	7,890,683	5,991,022	5,991,022	1,899,661
a4) Seguridad Social	2,551,430	-180,940	2,370,490	1,763,910	1,763,910	606,580
a5) Otras Prestaciones Sociales y Económicas	6,383,410	-1,053,006	5,330,403	3,159,321	3,159,321	2,171,082
a6) Previsiones	0	0	0	0	0	0
a7) Pago de Estímulos a Servidores Públicos	0	39,900	39,900	39,900	39,900	0
<b>B. Materiales y Suministros (B=b1+b2+b3+b4+b5+b6+b7+b8+b9)</b>	<b>3,351,093</b>	<b>461,605</b>	<b>3,812,698</b>	<b>2,181,758</b>	<b>2,181,758</b>	<b>1,630,940</b>
b1) Materiales de Administración, Emisión de Documentos y Artículos Oficiales	644,890	77,804	722,694	274,183	274,183	448,511
b2) Alimentos y Utensilios	331,200	21,269	352,469	88,312	88,312	264,157
b3) Materias Primas y Materiales de Producción y Comercialización	0	4,292	4,292	4,292	4,292	0
b4) Materiales y Artículos de Construcción y de Reparación	321,660	265,011	606,671	461,132	461,132	145,539
b5) Productos Químicos, Farmacéuticos y de Laboratorio	21,500	2,772	24,272	2,772	2,772	21,500
b6) Combustibles, Lubrificantes y Aditivos	1,939,423	55,093	1,994,516	1,311,279	1,311,279	683,237
b7) Vestuario, Blancos, Prendas de Protección y Artículos Deportivos	32,320	-1,405	30,915	16,595	16,595	14,320
b8) Materiales y Suministros Para Seguridad	0	0	0	0	0	0
b9) Herramientas, Refacciones y Accesorios Menores	60,100	16,770	76,870	23,193	23,193	53,677
<b>C. Servicios Generales (C=c1+c2+c3+c4+c5+c6+c7+c8+c9)</b>	<b>3,600,570</b>	<b>2,809,566</b>	<b>6,410,136</b>	<b>4,574,648</b>	<b>4,574,648</b>	<b>1,835,488</b>
c1) Servicios Básicos	284,820	2,516,977	2,801,797	2,373,287	2,373,287	428,511
c2) Servicios de Arrendamiento	733,100	-175,650	557,450	192,492	192,492	364,958
c3) Servicios Profesionales, Científicos, Técnicos y Otros Servicios	751,050	-290,122	460,929	281,327	281,327	179,601
c4) Servicios Financieros, Bancarios y Comerciales	32,000	20,000	52,000	34,561	34,561	17,439
c5) Servicios de Instalación, Reparación, Mantenimiento y Conservación	925,500	194,871	1,120,371	377,418	377,418	742,954
c6) Servicios de Comunicación Social y Publicidad	50,000	40,600	90,600	58,278	58,278	32,322
c7) Servicios de Traslado y Viáticos	142,800	-85,531	47,269	15,746	15,746	31,524
c8) Servicios Oficiales	658,300	500,898	1,159,198	1,133,018	1,133,018	26,180
c9) Otros Servicios Generales	23,000	97,522	120,522	108,522	108,522	12,000
<b>D. Transferencias, Asignaciones, Subsidios y Otras Ayudas (D=d1+d2+d3+d4+d5+d6+d7+d8+d9)</b>	<b>16,799,544</b>	<b>2,498,116</b>	<b>19,297,659</b>	<b>18,590,319</b>	<b>18,590,319</b>	<b>707,340</b>
d1) Transferencias Internas y Asignaciones al Sector Público	10,003,340	18,116	10,021,456	9,907,784	9,907,784	113,671
d2) Transferencias al Resto del Sector Público	0	0	0	0	0	0
d3) Subsidios y Subvenciones	0	0	0	0	0	0
d4) Ayudas Sociales	849,000	280,000	1,129,000	799,742	799,742	329,258
d5) Pensiones y Jubilaciones	5,947,204	2,200,000	8,147,204	7,882,793	7,882,793	264,411
d6) Transferencias a Fideicomisos, Mandatos y Otros Análogos	0	0	0	0	0	0
d7) Transferencias a la Seguridad Social	0	0	0	0	0	0
d8) Donativos	0	0	0	0	0	0
d9) Transferencias al Exterior	0	0	0	0	0	0
<b>E. Bienes Muebles, Inmuebles e Intangibles (E=e1+e2+e3+e4+e5+e6+e7+e8+e9)</b>	<b>1,892,000</b>	<b>-1,426,216</b>	<b>465,784</b>	<b>41,999</b>	<b>41,999</b>	<b>423,785</b>
e1) Mobiliario y Equipo de Administración	542,000	-454,001	87,999	41,999	41,999	46,000
e2) Mobiliario y Equipo Educativo y Recreativo	0	0	0	0	0	0
e3) Equipo e Instrumental Médico y de Laboratorio	0	0	0	0	0	0
e4) Vehículos y Equipo de Transporte	610,000	-610,000	0	0	0	0
e5) Equipo de Defensa y Seguridad	0	0	0	0	0	0
e6) Maquinaria, Otros Equipos y Herramientas	740,000	-362,215	377,785	0	0	377,785
e7) Activos Biológicos	0	0	0	0	0	0
e8) Bienes Inmuebles	0	0	0	0	0	0
e9) Activos Intangibles	0	0	0	0	0	0
<b>F. Inversión Pública (F=f1+f2+f3)</b>	<b>0</b>	<b>0</b>	<b>0</b>	<b>0</b>	<b>0</b>	<b>0</b>
f1) Obra Pública en Bienes de Dominio Público	0	0	0	0	0	0
f2) Obra Pública en Bienes Propios	0	0	0	0	0	0
f3) Proyectos Productivos y Acciones de Fomento	0	0	0	0	0	0
<b>G. Inversiones Financieras y Otras Provisiones (G=g1+g2+g3+g4+g5+g6+g7)</b>	<b>0</b>	<b>0</b>	<b>0</b>	<b>0</b>	<b>0</b>	<b>0</b>
g1) Inversiones Para el Fomento de Actividades Productivas	0	0	0	0	0	0
g2) Acciones y Participaciones de Capital	0	0	0	0	0	0
g3) Compra de Títulos y Valores	0	0	0	0	0	0
g4) Concesión de Préstamos	0	0	0	0	0	0
g5) Inversiones en Fideicomisos, Mandatos y Otros Análogos	0	0	0	0	0	0
g6) Fideicomiso de Desastres Naturales (Informativo)	0	0	0	0	0	0
g7) Otras Inversiones Financieras	0	0	0	0	0	0
g7) Provisiones para Contingencias y Otras Erogaciones Especiales	0	0	0	0	0	0
<b>H. Participaciones y Aportaciones (H=h1+h2+h3)</b>	<b>0</b>	<b>0</b>	<b>0</b>	<b>0</b>	<b>0</b>	<b>0</b>
h1) Participaciones	0	0	0	0	0	0
h2) Aportaciones	0	0	0	0	0	0
h3) Convenios	0	0	0	0	0	0
<b>I. Deuda Pública (I=i1+i2+i3+i4+i5+i6+i7)</b>	<b>0</b>	<b>0</b>	<b>0</b>	<b>0</b>	<b>0</b>	<b>0</b>
i1) Amortización de la Deuda Pública	0	0	0	0	0	0
i2) Intereses de la Deuda Pública	0	0	0	0	0	0
i3) Comisiones de la Deuda Pública	0	0	0	0	0	0
i4) Gastos de la Deuda Pública	0	0	0	0	0	0
i5) Costo por Coberturas	0	0	0	0	0	0
i6) Apoyos Financieros	0	0	0	0	0	0
i7) Adeudos de Ejercicios Fiscales Anteriores (ADEFAS)	0	0	0	0	0	0



**MUNICIPIO DE RUIZ (a)**  
**Estado Analítico del Ejercicio del Presupuesto de Egresos Detallado - LDF**  
**Clasificación Administrativa**  
**Del 1 de Enero al 30 de Septiembre de 2022 (b)**  
**(PESOS)**

Concepto (c)	Egresos					Subejercicio (e)
	Aprobado (d)	Ampliaciones/ (Reducciones)	Modificado	Devengado	Pagado	
<b>I. Gasto No Etiquetado (I=A+B+C+D+E+F+G+H)</b>	<b>84,050,566</b>	<b>0</b>	<b>84,050,566</b>	<b>63,798,113</b>	<b>63,798,113</b>	<b>20,252,453</b>
CABILDO	14,756,714	44,776	14,801,491	10,033,948	10,033,948	4,767,543
PRESIDENCIA	14,351,989	-2,086,145	12,265,844	9,215,937	9,215,937	3,049,907
TESORERIA	4,369,780	281,435	4,651,214	3,309,224	3,309,224	1,341,990
DIRECCION ADMINISTRATIVA	799,129	137,675	936,804	663,549	663,549	273,255
CONTRALORIA	1,715,529	-104,785	1,610,744	1,032,696	1,032,696	578,048
REGISTRO CIVIL	2,250,519	-350,156	1,900,363	1,278,978	1,278,978	621,385
OBRAS PUBLICAS	5,456,663	-1,122,926	4,333,737	2,159,069	2,159,069	2,174,668
SEGURIDAD PUBLICA	1,679,676	3,970,533	5,650,208	5,049,727	5,049,727	600,481
ASEO PUBLICO	5,356,182	-100,439	5,255,743	3,810,290	3,810,290	1,445,453
CENTRO DE REHABILITACION	257,780	2,556	260,336	152,551	152,551	107,785
PARQUES Y JARDINES	3,158,098	510,506	3,668,605	2,346,226	2,346,226	1,322,379
MERCADOS	653,723	2,258	655,981	482,558	482,558	173,424
RASTRO	1,146,462	-207,916	938,546	588,045	588,045	350,501
EDUCACION PUBLICA	3,206,098	-461,366	2,744,731	1,798,612	1,798,612	946,120
ALUMBRADO PUBLICO	862,390	5,978	868,368	658,971	658,971	209,397
DIRECCION DE PLANEACION Y PRESUPUESTO	2,477,046	587,991	3,065,037	2,122,725	2,122,725	942,313
DEPORTE	447,864	-139,606	308,256	183,388	183,388	124,868
SEGURIDAD SOCIAL	688,239	-112,918	575,321	358,703	358,703	216,619
CEMENTERIO	759,808	-150,000	609,808	310,942	310,942	298,866
DIRECCION DE TURISMO	588,932	-337,200	251,733	155,801	155,801	95,932
JUZGADO CIVICO	704,400	-654,800	49,600	0	0	49,800
EROGACIONES GENERALES	18,089,544	558,351	18,647,894	18,086,173	18,086,173	561,721
INCLUSION SOCIAL	274,000	-274,000	0	0	0	0
<b>II. Gasto Etiquetado (II=A+B+C+D+E+F+G+H)</b>	<b>53,506,692</b>	<b>0</b>	<b>53,506,692</b>	<b>20,273,296</b>	<b>20,273,296</b>	<b>33,233,396</b>
CABILDO	0	0	0	0	0	0
PRESIDENCIA	0	0	0	0	0	0
TESORERIA	0	806,256	806,256	806,256	806,256	0
DIRECCION ADMINISTRATIVA	0	0	0	0	0	0
CONTRALORIA	0	0	0	0	0	0
REGISTRO CIVIL	0	0	0	0	0	0
OBRAS PUBLICAS	0	9,251,571	9,251,571	6,947,831	6,947,831	2,303,740
SEGURIDAD PUBLICA	8,710,524	-806,256	7,904,268	5,024,402	5,024,402	2,879,866
ASEO PUBLICO	0	0	0	0	0	0
CENTRO DE REHABILITACION	0	0	0	0	0	0
PARQUES Y JARDINES	0	0	0	0	0	0
MERCADOS	0	0	0	0	0	0
RASTRO	0	0	0	0	0	0
EDUCACION PUBLICA	0	0	0	0	0	0
ALUMBRADO PUBLICO	100,000	0	100,000	0	0	100,000
DIRECCION DE PLANEACION Y PRESUPUESTO	0	0	0	0	0	0
DEPORTE	0	0	0	0	0	0
SEGURIDAD SOCIAL	0	0	0	0	0	0
CEMENTERIO	0	0	0	0	0	0
DIRECCION DE TURISMO	0	0	0	0	0	0
JUZGADO CIVICO	0	0	0	0	0	0
EROGACIONES GENERALES	44,696,168	-9,251,571	35,444,597	7,494,807	7,494,807	27,949,790
INCLUSION SOCIAL	0	0	0	0	0	0
<b>III. Total de Egresos (III = I + II)</b>	<b>137,557,258</b>	<b>0</b>	<b>137,557,258</b>	<b>84,071,409</b>	<b>84,071,409</b>	<b>53,485,849</b>

**MUNICIPIO DE RUIZ (a)**  
**Estado Analítico del Ejercicio del Presupuesto de Egresos Detallado - LDF**  
**Clasificación de Servicios Personales por Categoría**  
**Del 1 de Enero al 30 de Septiembre de 2022 (b)**  
**(PESOS)**

Concepto (c)	Egresos					Subejercicio (e)
	Aprobado (d)	Ampliaciones/ (Reducciones)	Modificado	Devengado	Pagado	
<b>I. Gasto No Etiquetado (I=A+B+C+D+E+F)</b>	<b>58,407,359</b>	<b>-4,343,071</b>	<b>54,064,288</b>	<b>38,409,388</b>	<b>38,409,388</b>	<b>15,654,900</b>
A. Personal Administrativo y de Servicio Público	58,407,359	-4,343,071	54,064,288	38,409,388	38,409,388	15,654,900
B. Magisterio			0			0
C. Servicios de Salud (C=c1+c2)	0	0	0	0	0	0
c1) Personal Administrativo			0			0
c2) Personal Médico, Paramédico y afín			0			0
D. Seguridad Pública			0			0
E. Gastos asociados a la implementación de nuevas leyes federales o reformas a las mismas (E = e1 + e2)	0	0	0	0	0	0
e1) Nombre del Programa o Ley 1			0			0
e2) Nombre del Programa o Ley 2			0			0
F. Sentencias laborales definitivas			0			0
<b>II. Gasto Etiquetado (II=A+B+C+D+E+F)</b>	<b>8,186,124</b>	<b>-2,137,826</b>	<b>6,048,298</b>	<b>3,393,378</b>	<b>3,393,378</b>	<b>2,654,921</b>
A. Personal Administrativo y de Servicio Público	8,186,124	-2,137,826	6,048,298	3,393,378	3,393,378	2,654,921
B. Magisterio			0			0
C. Servicios de Salud (C=c1+c2)	0	0	0	0	0	0
c1) Personal Administrativo			0			0
c2) Personal Médico, Paramédico y afín			0			0
D. Seguridad Pública			0			0
E. Gastos asociados a la implementación de nuevas leyes federales o reformas a las mismas (E = e1 + e2)	0	0	0	0	0	0
e1) Nombre del Programa o Ley 1			0			0
e2) Nombre del Programa o Ley 2			0			0
F. Sentencias laborales definitivas			0			0
<b>III. Total del Gasto en Servicios Personales (III = I + II)</b>	<b>66,593,483</b>	<b>-6,480,897</b>	<b>60,112,586</b>	<b>41,802,766</b>	<b>41,802,766</b>	<b>18,309,820</b>