



Ruiz

NUESTRO ORGULLO Y COMPROMISO
GOBIERNO MUNICIPAL 2021-2024
H. XXIX AYUNTAMIENTO

MUNICIPIO DE RUIZ, NAYARIT CUENTA PÚBLICA 2023

📍 Av. Hidalgo #214, Col. Centro, C.P. 6362
Ruiz, Nayarit.



**MUNICIPIO DE RUIZ
NAYARIT**

Estado de Situación Financiera

Al 31/dic./2023
(Cifras en Pesos)

Fecha y hora de Impresión | 22/abr./2024 | 04:33 p. m.

Usu: supervisor
Rep: rptEstadoSituacionFinanciera

CONCEPTO	2023	2022	CONCEPTO	2023	2022
ACTIVO			PASIVO		
ACTIVO CIRCULANTE			PASIVO CIRCULANTE		
EFFECTIVO Y EQUIVALENTES	\$844,691.58	\$2,104,238.66	CUENTAS POR PAGAR A CORTO PLAZO	\$40,604,718.43	\$27,533,704.12
DERECHOS A RECIBIR EFECTIVO O EQUIVALENTES	\$11,870,261.19	\$11,723,953.03	DOCUMENTOS POR PAGAR A CORTO PLAZO	\$0.00	\$0.00
DERECHOS A RECIBIR BIENES O SERVICIOS	\$4,866,417.08	\$4,866,417.14	PORCIÓN A CORTO PLAZO DE LA DEUDA PÚBLICA A LARGO PLAZO	\$1.05	\$8,000,001.05
INVENTARIOS	\$0.00	\$0.00	TÍTULOS Y VALORES A CORTO PLAZO	\$0.00	\$0.00
ALMACENES	\$0.00	\$0.00	PASIVOS DIFERIDOS A CORTO PLAZO	\$4,716.18	\$4,716.18
ESTIMACIÓN POR PÉRDIDA O DETERIORO DE ACTIVOS CIRCULANTES	\$0.00	\$0.00	FONDOS Y BIENES DE TERCEROS EN GARANTÍA Y/O ADMINISTRACIÓN A CORTO PLAZO	\$0.00	\$0.00
OTROS ACTIVOS CIRCULANTES	\$0.00	\$0.00	PROVISIONES A CORTO PLAZO	\$0.00	\$0.00
Total de Activos Circulantes	\$17,581,369.85	\$18,594,608.83	OTROS PASIVOS A CORTO PLAZO	\$328,781.20	\$328,781.20
ACTIVO NO CIRCULANTE			Total de Pasivos Circulantes	\$40,938,216.86	\$35,867,202.55
INVERSIONES FINANCIERAS A LARGO PLAZO	\$0.00	\$0.00	PASIVO NO CIRCULANTE		
DERECHOS A RECIBIR EFECTIVO O EQUIVALENTES A LARGO PLAZO	\$0.00	\$0.00	CUENTAS POR PAGAR A LARGO PLAZO	\$0.00	\$0.00
BIENES INMUEBLES, INFRAESTRUCTURA Y CONSTRUCCIONES EN PROCESO	\$739,485,947.26	\$696,241,023.26	DOCUMENTOS POR PAGAR A LARGO PLAZO	\$0.00	\$0.00
BIENES MUEBLES	\$6,460,623.83	\$5,839,975.82	DEUDA PÚBLICA A LARGO PLAZO	\$0.00	\$0.00
ACTIVOS INTANGIBLES	\$0.00	\$0.00	PASIVOS DIFERIDOS A LARGO PLAZO	\$0.00	\$0.00
DEPRECIACIÓN, DETERIORO Y AMORTIZACIÓN ACUMULADA DE BIENES	\$0.00	\$0.00	FONDOS Y BIENES DE TERCEROS EN GARANTÍA Y/O ADMINISTRACIÓN A LARGO PLAZO	\$0.00	\$0.00
ACTIVOS DIFERIDOS	\$157,434.44	\$157,434.44	PROVISIONES A LARGO PLAZO	\$0.00	\$0.00
ESTIMACIÓN POR PÉRDIDA O DETERIORO DE ACTIVOS NO CIRCULANTES	\$0.00	\$0.00	Total de Pasivos No Circulantes	\$0.00	\$0.00
OTROS ACTIVOS NO CIRCULANTES	\$0.00	\$0.00	Total del Pasivo	\$40,938,216.86	\$35,867,202.55
Total de Activos No Circulantes	\$746,104,005.53	\$702,238,433.52	HACIENDA PÚBLICA/ PATRIMONIO		
Total del Activo	\$763,686,375.38	\$720,933,042.35	HACIENDA PÚBLICA/PATRIMONIO CONTRIBUIDO	\$0.00	\$0.00
			APORTACIONES	\$0.00	\$0.00
			DONACIONES DE CAPITAL	\$0.00	\$0.00
			ACTUALIZACIÓN DE LA HACIENDA PÚBLICA/PATRIMONIO	\$0.00	\$0.00
			HACIENDA PÚBLICA /PATRIMONIO GENERADO	\$722,747,158.52	\$685,065,839.40
			RESULTADOS DEL EJERCICIO (AHORRO/ DESAHORRO)	\$38,004,303.12	\$35,866,325.68
			RESULTADOS DE EJERCICIOS ANTERIORES	\$507,319,852.92	\$471,776,511.24
			REVALUOS	\$179,205,418.12	\$179,205,418.12
			RESERVAS	\$0.00	\$0.00

aporte Basados en Saldos Iniciales



MUNICIPIO DE RUIZ
NAYARIT

Estado de Situación Financiera

Al 31/dic./2023
(Cifras en Pesos)

Usu. supervisor
Rep. rptEstadoSituacionFinanciera

Fecha y
hora de Impresión

22/abr./2024

04:33 p. m.

CONCEPTO	2023	2022	CONCEPTO	2023	2022
			RECTIFICACIONES DE RESULTADOS DE EJERCICIOS ANTERIORES		
			EXCESO O INSUFICIENCIA EN LA ACTUALIZACIÓN DE LA HACIENDA PÚBLICA/PATRIMONIO		
			RESULTADO POR POSICIÓN MONETARIA	\$0.00	\$0.00
			RESULTADO POR TENENCIA DE ACTIVOS NO MONETARIOS	\$0.00	\$0.00
			Total Hacienda Pública/Patrimonio	\$722,747,166.52	\$685,065,839.40
			Total del Pasivo y Hacienda Pública/Patrimonio	\$763,685,375.38	\$720,933,041.95



**MUNICIPIO DE RUIZ
NAYARIT**
Estado de Situación Financiera

Usr: supervisor
Rep: rptEstadoSituacionFinanciera

Fecha y hora de Impresión | 22/abr./2024 | 04:33 p. m.

CONCEPTO	2023	2022	CONCEPTO	2023	2022
JENTAS DE ORDEN CONTABLES			CONTRATO DE COMODATO POR BIENES	\$0.00	\$0.00
VALORES	\$0.00	\$0.00			
VALORES EN CUSTODIA	\$0.00	\$0.00			
CUSTODIA DE VALORES	\$0.00	\$0.00			
INSTRUMENTOS DE CRÉDITO PRESTADOS A FORMADORES DE MERCADO	\$0.00	\$0.00			
PRÉSTAMO DE INSTRUMENTOS DE CRÉDITO A FORMADORES DE MERCADO Y SU GARANTÍA	\$0.00	\$0.00			
INSTRUMENTOS DE CRÉDITO RECIBIDOS EN GARANTÍA DE LOS FORMADORES DE MERCADO	\$0.00	\$0.00			
GARANTÍA DE CRÉDITOS RECIBIDOS DE LOS FORMADORES DE MERCADO	\$0.00	\$0.00			
EMISIÓN DE OBLIGACIONES	\$0.00	\$0.00			
AUTORIZACIÓN PARA LA EMISIÓN DE BONOS, TÍTULOS Y VALORES DE LA DEUDA PÚBLICA INTERNA	\$0.00	\$0.00			
AUTORIZACIÓN PARA LA EMISIÓN DE BONOS, TÍTULOS Y VALORES DE LA DEUDA PÚBLICA EXTERNA	\$0.00	\$0.00			
EMISIONES AUTORIZADAS DE LA DEUDA PÚBLICA INTERNA Y EXTERNA	\$0.00	\$0.00			
SUSCRIPCIÓN DE CONTRATOS DE PRÉSTAMOS Y OTRAS OBLIGACIONES DE LA DEUDA PÚBLICA INTERNA	\$0.00	\$0.00			
SUSCRIPCIÓN DE CONTRATOS DE PRÉSTAMOS Y OTRAS OBLIGACIONES DE LA DEUDA PÚBLICA EXTERNA	\$0.00	\$0.00			
CONTRATOS DE PRÉSTAMOS Y OTRAS OBLIGACIONES DE LA DEUDA PÚBLICA INTERNA Y EXTERNA	\$0.00	\$0.00			
VALES Y GARANTÍAS	\$0.00	\$0.00			
AVALES AUTORIZADOS	\$0.00	\$0.00			
AVALES FIRMADOS	\$0.00	\$0.00			
FIANZAS Y GARANTÍAS RECIBIDAS POR DEUDAS A COBRAR	\$0.00	\$0.00			
FIANZAS Y GARANTÍAS RECIBIDAS	\$0.00	\$0.00			
FIANZAS OTORGADAS PARA RESPALDAR OBLIGACIONES NO FISCALES DEL GOBIERNO	\$0.00	\$0.00			
FIANZAS OTORGADAS DEL GOBIERNO PARA RESPALDAR OBLIGACIONES NO FISCALES	\$0.00	\$0.00			
JUICIOS	\$0.00	\$0.00			
DEMANDAS JUDICIALES EN PROCESO DE RESOLUCIÓN	\$0.00	\$0.00			
RESOLUCIÓN DE DEMANDAS EN PROCESO JUDICIAL	\$0.00	\$0.00			
VERSIONES MEDIANTE PROYECTOS PARA PRESTACIÓN DE SERVICIOS (PPS) Y SIMILARES	\$0.00	\$0.00			
CONTRATOS PARA INVERSIÓN MEDIANTE PROYECTOS PARA PRESTACIÓN DE SERVICIOS (PPS) Y SIMILARES	\$0.00	\$0.00			
INVERSIÓN PÚBLICA CONTRATADA MEDIANTE PROYECTOS PARA PRESTACIÓN DE SERVICIOS (PPS) Y SIMILARES	\$0.00	\$0.00			
BIENES CONCESIONADOS O EN COMODATO	\$0.00	\$0.00			
BIENES BAJO CONTRATO EN CONCESIÓN	\$0.00	\$0.00			
CONTRATO DE CONCESIÓN POR BIENES	\$0.00	\$0.00			
BIENES BAJO CONTRATO EN COMODATO	\$0.00	\$0.00			

Reporte Basados en Saldos Iniciales



MUNICIPIO DE RUIZ NAYARIT

Estado de Situación Financiera

Al 31/dic./2023

(Cifras en Pesos)

Fecha y hora de Impresión
22/abr./2024
04:33 p. m.

Usu: supervisor
Rep: rptEstadoSituacionFinanciera

CONCEPTO	2023	2022
JENTAS DE ORDEN PRESUPUESTARIAS		
LEY DE INGRESOS		
LEY DE INGRESOS ESTIMADA	\$180,593,010.89	\$151,408,130.60
LEY DE INGRESOS POR EJECUTAR	\$36,619,914.77	\$19,798,715.77
MODIFICACIONES A LA LEY DE INGRESOS ESTIMADA	\$10,521,076.10	\$15,604,018.98
LEY DE INGRESOS DEVENGADA	\$154,494,172.22	\$147,213,433.81
LEY DE INGRESOS RECAUDADA	\$154,494,172.22	\$147,213,433.81
RESUPUESTO DE EGRESOS		
PRESUPUESTO DE EGRESOS APROBADO	\$157,602,417.99	\$137,557,257.85
PRESUPUESTO DE EGRESOS POR EJERCER	\$11,772.51	\$637,327.29
MODIFICACIONES AL PRESUPUESTO DE EGRESOS APROBADO	\$10,764,795.63	\$15,604,018.98
PRESUPUESTO DE EGRESOS COMPROMETIDO	\$168,355,441.11	\$152,523,949.54
PRESUPUESTO DE EGRESOS DEVENGADO	\$168,355,441.11	\$152,496,658.01
PRESUPUESTO DE EGRESOS EJERCIDO	\$168,355,441.11	\$152,496,658.01
PRESUPUESTO DE EGRESOS PAGADO	\$168,355,441.11	\$152,496,658.01

ajo protesta de decir verdad declaramos que los Estados Financieros y sus notas, son razonablemente correctos y son responsabilidad del emisor".

C. OSCAR ESTRADA FLORES
PRESIDENTE MUNICIPAL



ING.PRINCESA DEL SINAI ORTIZ GARCIA
TESORERO MUNICIPAL





MUNICIPIO DE RUIZ
NAYARIT
Estado de Variación en la Hacienda Pública

Del 01/ene/2023 Al 31/dic./2023
(Cifras en Pesos)

Fecha y hora de Impresión
22/abr./2024 04:34 p. m.

Usc: supervisor
Rep: rptEstadoVariacionHacienda

Concepto	Hacienda Pública/ Patrimonio Contribuido	Hacienda Pública/ Patrimonio Generado De Ejercicios Anteriores	Hacienda Pública/ Patrimonio Generado Del Ejercicio	Exceso o Insuficiencia en la Actualización de la Hacienda Pública / Patrimonio	Total
HACIENDA PÚBLICA/PATRIMONIO CONTRIBUIDO NETO DE 2022	\$0.00	\$0.00	\$0.00	\$0.00	\$0.00
APORTACIONES	\$0.00	\$0.00	\$0.00	\$0.00	\$0.00
DONACIONES DE CAPITAL	\$0.00	\$0.00	\$0.00	\$0.00	\$0.00
ACTUALIZACIÓN DE LA HACIENDA PÚBLICA/PATRIMONIO	\$0.00	\$0.00	\$0.00	\$0.00	\$0.00
HACIENDA PÚBLICA /PATRIMONIO GENERADO NETO DE 2022	\$0.00	\$649,199,513.72	\$35,866,325.68	\$0.00	\$685,065,839.40
RESULTADOS DEL EJERCICIO (AHORRO/ DESAHORRO)	\$0.00	\$0.00	\$35,866,325.68	\$0.00	\$35,866,325.68
RESULTADOS DE EJERCICIOS ANTERIORES	\$0.00	\$471,776,511.24	\$0.00	\$0.00	\$471,776,511.24
REVALUOS	\$0.00	\$179,205,418.12	\$0.00	\$0.00	\$179,205,418.12
RESERVAS	\$0.00	\$0.00	\$0.00	\$0.00	\$0.00
RECTIFICACIONES DE RESULTADOS DE EJERCICIOS ANTERIORES	\$0.00	-\$1,782,415.64	\$0.00	\$0.00	-\$1,782,415.64
EXCESO O INSUFICIENCIA EN LA ACTUALIZACIÓN DE LA HACIENDA PÚBLICA/ PATRIMONIO NETO DE 2022	\$0.00	\$0.00	\$0.00	\$0.00	\$0.00
RESULTADO POR POSICIÓN MONETARIA	\$0.00	\$0.00	\$0.00	\$0.00	\$0.00
RESULTADO POR TENENCIA DE ACTIVOS NO MONETARIOS	\$0.00	\$0.00	\$0.00	\$0.00	\$0.00
HACIENDA PÚBLICA / PATRIMONIO NETO FINAL DE 2022	\$0.00	\$649,199,513.72	\$35,866,325.68	\$0.00	\$685,065,839.40
CAMBIOS EN LA HACIENDA PÚBLICA/PATRIMONIO CONTRIBUIDO NETO DE 2023	\$0.00	\$0.00	\$0.00	\$0.00	\$0.00
APORTACIONES	\$0.00	\$0.00	\$0.00	\$0.00	\$0.00
DONACIONES DE CAPITAL	\$0.00	\$0.00	\$0.00	\$0.00	\$0.00
ACTUALIZACIÓN DE LA HACIENDA PÚBLICA/PATRIMONIO	\$0.00	\$0.00	\$0.00	\$0.00	\$0.00
VARIACIONES DE LA HACIENDA PÚBLICA / PATRIMONIO GENERADO NETO DE 2023	\$0.00	\$35,543,341.68	\$2,137,977.44	\$0.00	\$37,681,319.12
RESULTADOS DEL EJERCICIO (AHORRO/ DESAHORRO)	\$0.00	\$0.00	\$38,004,303.12	\$0.00	\$38,004,303.12
RESULTADOS DE EJERCICIOS ANTERIORES	\$0.00	\$35,543,341.68	-\$35,866,325.68	\$0.00	-\$322,984.00
REVALUOS	\$0.00	\$0.00	\$0.00	\$0.00	\$0.00
RESERVAS	\$0.00	\$0.00	\$0.00	\$0.00	\$0.00
RECTIFICACIONES DE RESULTADOS DE EJERCICIOS ANTERIORES	\$0.00	\$0.00	\$0.00	\$0.00	\$0.00
CAMBIOS EN EL EXCESO O INSUFICIENCIA EN LA ACTUALIZACIÓN DE LA HACIENDA PÚBLICA/ PATRIMONIO NETO DE 2023	\$0.00	\$0.00	\$0.00	\$0.00	\$0.00
RESULTADO POR POSICIÓN MONETARIA	\$0.00	\$0.00	\$0.00	\$0.00	\$0.00
RESULTADO POR TENENCIA DE ACTIVOS NO MONETARIOS	\$0.00	\$0.00	\$0.00	\$0.00	\$0.00
HACIENDA PÚBLICA / PATRIMONIO NETO FINAL DE 2023	\$0.00	\$684,742,855.40	\$38,004,303.12	\$0.00	\$722,747,158.52



MUNICIPIO DE RUIZ NAYARIT

Estado de Variación en la Hacienda Pública

Del 01/ene/2023 Al 31/dic./2023
(Cifras en Pesos)

Usu: supervisor

Rep: rptEstadoVariacionHacienda

Fecha y hora de Impresión: 22/abr./2024 04:34 p. m.

Concepto	Hacienda Pública/ Patrimonio Contribuido	Hacienda Pública/ Patrimonio Generado De Ejercicios Anteriores	Hacienda Pública/ Patrimonio Generado Del Ejercicio	Exceso o Insuficiencia en la Actualización de la Hacienda Pública / Patrimonio	Total
----------	--	--	--	--	-------

"Bajo protesta de decir verdad declaramos que los Estados Financieros y sus notas, son razonablemente correctos y son responsabilidad del emisor".

C. OSCAR ESTRADA FLORES
PRESIDENTE MUNICIPAL



Sineu
Sineu

ING. PRINCESA DEL SINAI ORTIZ GARCIA
TESORERO MUNICIPAL





MUNICIPIO DE RUIZ
NAYARIT

Estado de Cambios en la Situación Financiera

Del 01/ene./2023 Al 31/dic./2023

(Cifras en Pesos)

Usu: supervisor

Rep: rptEstadoCambiosSituacionFinanciera

Fecha y hora de Impresión 22/abr./2024 04:35 p. m.

Concepto	Origen	Aplicación
ACTIVO	\$1,259,547.14	\$44,011,880.17
ACTIVO CIRCULANTE	\$1,259,547.14	\$146,308.16
EFFECTIVO Y EQUIVALENTES	\$1,259,547.08	\$0.00
DERECHOS A RECIBIR EFECTIVO O EQUIVALENTES	\$0.00	\$146,308.16
DERECHOS A RECIBIR BIENES O SERVICIOS	\$0.06	\$0.00
INVENTARIOS	\$0.00	\$0.00
ALMACENES	\$0.00	\$0.00
ESTIMACIÓN POR PÉRDIDA O DETERIORO DE ACTIVOS CIRCULANTES	\$0.00	\$0.00
OTROS ACTIVOS CIRCULANTES	\$0.00	\$0.00
ACTIVO NO CIRCULANTE	\$0.00	\$43,865,572.01
INVERSIONES FINANCIERAS A LARGO PLAZO	\$0.00	\$0.00
DERECHOS A RECIBIR EFECTIVO O EQUIVALENTES A LARGO PLAZO	\$0.00	\$0.00
BIENES INMUEBLES, INFRAESTRUCTURA Y CONSTRUCCIONES EN PROCESO	\$0.00	\$43,244,924.00
BIENES MUEBLES	\$0.00	\$620,648.01
ACTIVOS INTANGIBLES	\$0.00	\$0.00
DEPRECIACIÓN, DETERIORO Y AMORTIZACIÓN ACUMULADA DE BIENES	\$0.00	\$0.00
ACTIVOS DIFERIDOS	\$0.00	\$0.00
ESTIMACIÓN POR PÉRDIDA O DETERIORO DE ACTIVOS NO CIRCULANTES	\$0.00	\$0.00
OTROS ACTIVOS NO CIRCULANTES	\$0.00	\$0.00
PASIVO	\$13,071,014.31	\$8,000,000.00
PASIVO CIRCULANTE	\$13,071,014.31	\$8,000,000.00
CUENTAS POR PAGAR A CORTO PLAZO	\$13,071,014.31	\$0.00
DOCUMENTOS POR PAGAR A CORTO PLAZO	\$0.00	\$0.00
PORCIÓN A CORTO PLAZO DE LA DEUDA PÚBLICA A LARGO PLAZO	\$0.00	\$8,000,000.00
TÍTULOS Y VALORES A CORTO PLAZO	\$0.00	\$0.00
PASIVOS DIFERIDOS A CORTO PLAZO	\$0.00	\$0.00
FONDOS Y BIENES DE TERCEROS EN GARANTÍA Y/O ADMINISTRACIÓN A CORTO PLAZO	\$0.00	\$0.00
PROVISIONES A CORTO PLAZO	\$0.00	\$0.00
OTROS PASIVOS A CORTO PLAZO	\$0.00	\$0.00
PASIVO NO CIRCULANTE	\$0.00	\$0.00
CUENTAS POR PAGAR A LARGO PLAZO	\$0.00	\$0.00
DOCUMENTOS POR PAGAR A LARGO PLAZO	\$0.00	\$0.00
DEUDA PÚBLICA A LARGO PLAZO	\$0.00	\$0.00
PASIVOS DIFERIDOS A LARGO PLAZO	\$0.00	\$0.00
FONDOS Y BIENES DE TERCEROS EN GARANTÍA Y/O ADMINISTRACIÓN A LARGO PLAZO	\$0.00	\$0.00
PROVISIONES A LARGO PLAZO	\$0.00	\$0.00
HACIENDA PÚBLICA/ PATRIMONIO	\$37,681,319.12	\$0.00
HACIENDA PÚBLICA/PATRIMONIO CONTRIBUIDO	\$0.00	\$0.00
APORTACIONES	\$0.00	\$0.00
DONACIONES DE CAPITAL	\$0.00	\$0.00
ACTUALIZACIÓN DE LA HACIENDA PÚBLICA/PATRIMONIO	\$0.00	\$0.00
HACIENDA PÚBLICA /PATRIMONIO GENERADO	\$37,681,319.12	\$0.00
RESULTADOS DEL EJERCICIO (AHORRO/ DESAHORRO)	\$2,137,977.44	\$0.00
RESULTADOS DE EJERCICIOS ANTERIORES	\$35,543,341.68	\$0.00
REVALUOS	\$0.00	\$0.00
RESERVAS	\$0.00	\$0.00
RECTIFICACIONES DE RESULTADOS DE EJERCICIOS ANTERIORES	\$0.00	\$0.00
EXCESO O INSUFICIENCIA EN LA ACTUALIZACIÓN DE LA HACIENDA PÚBLICA/ PATRIMONIO	\$0.00	\$0.00
RESULTADO POR POSICIÓN MONETARIA	\$0.00	\$0.00
RESULTADO POR TENENCIA DE ACTIVOS NO MONETARIOS	\$0.00	\$0.00

*Importe Basados en Saldos Iniciales



MUNICIPIO DE RUIZ
NAYARIT

Estado de Cambios en la Situación Financiera

Del 01/ene./2023 Al 31/dic./2023
(Cifras en Pesos)

Usu: supervisor

Rep: rptEstadoCambiosSituaciónFinanciera

Fecha y hora de Impresión | 22/abr./2024
04:35 p. m.

Concepto	Origen	Aplicación
----------	--------	------------

"Bajo protesta de decir verdad declaramos que los Estados Financieros y sus notas, son razonablemente correctos y son responsabilidad del emisor"


C. OSCAR ESTRADA FLORES
PRESIDENTE MUNICIPAL




ING. PRINCESA DEL SINÁ ORTIZ GARCÍA
TESORERO MUNICIPAL



*Importe Basados en Saldos Iniciales



MUNICIPIO DE RUIZ
NAYARIT
Informe sobre Pasivos Contingentes
al 31/dic./2023

Usu: supervisor
Rep: rptPasivosContingentes

Fecha y hora de Impresión | 22/abr./2024
04:37 p. m.

"En Cumplimiento a lo dispuesto en los artículos 46, Fracción I, Inciso f), y 52 de la Ley General de Contabilidad Gubernamental y de conformidad con lo establecido en el Capítulo VII, Numeral, II, Inciso h) del Manual de Contabilidad Gubernamental emitido por el CONAC, el Ente Público informa lo siguiente:"

SIN INFORMACIÓN QUE REVELAR

"Bajo protesta de decir verdad declaramos que los Estados Financieros y sus Notas, son razonablemente correctos y son responsabilidad del emisor".

C. OSCAR ESTRADA FLORES

PRESIDENTE MUNICIPAL



ING. PRINCESA DEL SINA ORTIZ GARCIA

TESORERO MUNICIPAL





**MUNICIPIO DE RUIZ
NAYARIT**

Estado Analítico del Activo
Del 01/ene./2023 al 31/dic./2023
(Cifras en Pesos)

Fecha y hora de Impresión
22/abr./2024 04:39 p. m.

Usu: supervisor
Rep: rptEstadoAnalíticoDeActivosYPasivos_R

Concepto	Saldo Inicial	Cargos del periodo	Abonos del periodo	Saldo Final	Variación del Periodo
ACTIVO	\$770,933,041.95	\$439,222,299.23	\$396,469,965.80	\$763,685,375.38	\$42,752,333.43
ACTIVO CIRCULANTE	\$18,694,608.43	\$395,356,727.22	\$396,469,965.80	\$17,581,369.85	-\$1,113,238.58
EFFECTIVO Y EQUIVALENTES	\$2,104,238.26	\$217,150,209.13	\$218,409,755.81	\$844,691.58	-\$1,259,546.68
DERECHOS A RECIBIR EFECTIVO O EQUIVALENTES	\$11,723,953.03	\$156,584,056.06	\$156,437,747.90	\$11,870,261.19	\$146,308.16
DERECHOS A RECIBIR BIENES O SERVICIOS	\$4,866,417.14	\$21,622,462.03	\$21,622,462.03	\$4,866,417.08	-\$0.06
INVENTARIOS	\$0.00	\$0.00	\$0.00	\$0.00	\$0.00
ALMACENES	\$0.00	\$0.00	\$0.00	\$0.00	\$0.00
ESTIMACIÓN POR PÉRDIDA O DETERIORO DE ACTIVOS CIRCULANTES	\$0.00	\$0.00	\$0.00	\$0.00	\$0.00
OTROS ACTIVOS CIRCULANTES	\$0.00	\$0.00	\$0.00	\$0.00	\$0.00
ACTIVO NO CIRCULANTE	\$702,238,433.52	\$43,865,572.01	\$0.00	\$746,104,005.53	\$43,865,572.01
INVERSIONES FINANCIERAS A LARGO PLAZO	\$0.00	\$0.00	\$0.00	\$0.00	\$0.00
DERECHOS A RECIBIR EFECTIVO O EQUIVALENTES A LARGO PLAZO	\$0.00	\$0.00	\$0.00	\$0.00	\$0.00
BIENES INMUEBLES, INFRAESTRUCTURA Y CONSTRUCCIONES EN PROCESO	\$696,241,023.26	\$43,244,924.00	\$0.00	\$739,485,947.26	\$43,244,924.00
BIENES MUEBLES	\$5,839,975.82	\$620,648.01	\$0.00	\$6,460,623.83	\$620,648.01
ACTIVOS INTANGIBLES	\$0.00	\$0.00	\$0.00	\$0.00	\$0.00
DEPRECIACIÓN, DETERIORO Y AMORTIZACIÓN ACUMULADA DE BIENES	\$0.00	\$0.00	\$0.00	\$0.00	\$0.00
ACTIVOS DIFERIDOS	\$157,434.44	\$0.00	\$0.00	\$157,434.44	\$0.00
ESTIMACIÓN POR PÉRDIDA O DETERIORO DE ACTIVOS NO CIRCULANTES	\$0.00	\$0.00	\$0.00	\$0.00	\$0.00
OTROS ACTIVOS NO CIRCULANTES	\$0.00	\$0.00	\$0.00	\$0.00	\$0.00

"Bajo protesta de decir verdad declaramos que los Estados Financieros y sus notas, son razonablemente correctos y son responsabilidad del emisor".

C. OSCAR ESTRADA FLORES
PRESIDENTE MUNICIPAL

C. OSCAR ESTRADA FLORES
PRESIDENTE MUNICIPAL



ING. PRINCESA DEL SINAI ORTIZ GARCIA

TESORERO MUNICIPAL





Usr: supervisor
Rep: rptEstadoAnaliticoDeudaYPasivos

**MUNICIPIO DE RUIZ
NAYARIT**

**Estado Analítico de la Deuda y Otros Pasivos
Del 01/ene./2023 Al 31/dic./2023**
(Cifras en Pesos)

Fecha y hora de Impresión | 22/abr./2024 | 04:40 p. m.

Denominación de las Deudas	Moneda de Contratación	Institución o País Acreedor	Saldo Inicial del Periodo	Saldo Final del Periodo
DEUDA PÚBLICA				
Deuda Interna				
Corto Plazo				
Instituciones de Crédito	Peso	México	\$8,000,001.05	\$1.05
Títulos y Valores	Peso	México	\$0.00	\$0.00
Arrendamientos Financieros	Peso	México	\$0.00	\$0.00
Deuda Externa				
Organismos Financieros Internacionales	Peso	México	\$0.00	\$0.00
Deuda Bilateral	Peso	México	\$0.00	\$0.00
Títulos y Valores	Peso	México	\$0.00	\$0.00
Arrendamientos Financieros	Peso	México	\$0.00	\$0.00
Subtotal de Deuda Pública a Corto Plazo	Peso	México	\$8,000,001.05	\$1.05
Largo Plazo				
Deuda Interna				
Instituciones de Crédito	Peso	México	\$0.00	\$0.00
Títulos y Valores	Peso	México	\$0.00	\$0.00
Arrendamientos Financieros	Peso	México	\$0.00	\$0.00
Deuda Externa				
Organismos Financieros Internacionales	Peso	México	\$0.00	\$0.00
Deuda Bilateral	Peso	México	\$0.00	\$0.00
Títulos y Valores	Peso	México	\$0.00	\$0.00
Arrendamientos Financieros	Peso	México	\$0.00	\$0.00
Subtotal de Deuda Pública a Largo Plazo	Peso	México	\$0.00	\$0.00
Total de Otros Pasivos	Peso	México	\$27,867,201.50	\$40,938,215.81
Total de Deuda Pública y Otros Pasivos	Peso	México	\$35,867,202.55	\$40,938,216.86



MUNICIPIO DE RUIZ NAYARIT

Estado Analítico de la Deuda y Otros Pasivos Del 01/ene./2023 Al 31/dic./2023

Fecha y hora de Impresión
22/abr./2024
04:40 p. m.

Usr: supavisor
Rep: rptEstadoAnaliticoDeudaYPasivos

Denominación de las Deudas	Moneda de Contratación	Institución o País Acreedor	Saldo Inicial del Periodo	Saldo Final del Periodo
<p>"Bajo protesta de decir verdad declaramos que los Estados Financieros y sus notas, son razonablemente correctos y son responsabilidad del emisor".</p> <p>C. OSCAR ESTRADA FLORES PRESIDENTE MUNICIPAL</p> <p>ING. PRINCESA DEL SINALORTIZ GARCIA TESORERO MUNICIPAL</p>				




INFORMACION DE FINANCIAMIENTOS

INSTITUCIÓN: BANCO MULTIVA

FECHA DE CONTRATACIÓN:

IMPORTE	PLAZO PACTADO	TASA	PLAZO	TASA EFECTIVA



Ruiz

NUESTRO ORGULLO Y COMPROMISO
GOBIERNO MUNICIPAL 2021-2024
H. XXIX AYUNTAMIENTO

NOTAS A LOS ESTADOS FINANCIEROS



Ruiz

NUESTRO ORGULLO Y COMPROMISO
GOBIERNO MUNICIPAL 2021-2024
LXXIX AYUNTAMIENTO

INTRODUCCION.

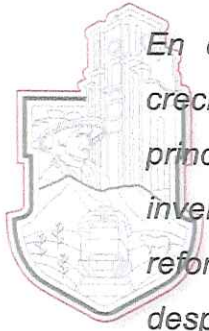
Dé conformidad con lo establecido en los Artículos 46 y 49 de la Ley General de Contabilidad Gubernamental, las notas a los estados financieros son parte integral de los mismos; y revelan información adicional y suficiente que amplía y da significado a los datos contenidos en los reportes.

Los Estados Financieros del Municipio de Ruiz, proveen de información financiera a los principales usuarios de la misma, al Congreso y a los ciudadanos en general.

El objetivo del presente documento es la revelación del contexto y de los aspectos económicos-financieros más relevantes que influyeron en las decisiones del período, y que deberán ser considerados en la elaboración de los estados financieros para la mayor comprensión de los mismos y sus particularidades.

De esta manera, se informa y explica la respuesta del Gobierno Municipal a las condiciones relacionadas con la información financiera de cada período de gestión; además, de exponer aquellas políticas que podrían afectar la toma de decisiones en períodos posteriores.

PANORAMA ECONÓMICO Y FINANCIERO NACIONAL (DE ACUERDO A INFORMACION DE LA SECRETARIA DE HACIENDA Y CREDITO PUBLICO).



En el primer semestre de 2023, la economía de nuestro país presentó un crecimiento de 3.7% respecto al mismo periodo del año anterior. Esto fue resultado principalmente de factores domésticos como el sólido desempeño del consumo y la inversión privados, así como por el dinamismo del mercado laboral, resultado de las reformas ya descritas. Igualmente, a este crecimiento contribuyó el gasto público desplegado en los programas sociales y la inversión pública a través de los proyectos emblemáticos.

Ruiz

NUESTRO ORGULLO Y COMPROMISO
GOBIERNO MUNICIPAL 2021-2024
H. XXIX AYUNTAMIENTO

En el segundo semestre 2023, el mayor impulso de las actividades secundarias fue de la construcción por la finalización de la mayoría de los proyectos de infraestructura de la administración, junto con el proceso de relocalización de empresas. Adicionalmente, el sector minero continuó creciendo derivado de la exploración y producción de petróleo de algunas empresas privadas. Por su parte, las manufacturas continuaron con el desempeño mixto observado en la primera mitad de 2023.

Respecto a las actividades terciarias, éstas alcanzaron niveles máximos al crecer 1.5% en el primer semestre, con cifras ajustadas por estacionalidad... Para el segundo semestre del 2023 que las actividades terciarias continuaron con su tendencia al alza, de tal manera que siguieron siendo el principal motor de la actividad económica. En particular, algunos subsectores rezagados de su nivel previo a la pandemia como la preparación de alimentos y bebidas y los servicios culturales podrían completar su recuperación derivado de los mayores ingresos laborales de la población, junto con los menores niveles de inflación, la apreciación del tipo de cambio y el reciente impulso histórico en la confianza de los consumidores. Adicionalmente, otros subsectores que han tendido un alto dinamismo como el alojamiento temporal y el entretenimiento en instalaciones recreativas podrían moderarse, pero siguieron contribuyendo positivamente al crecimiento económico.

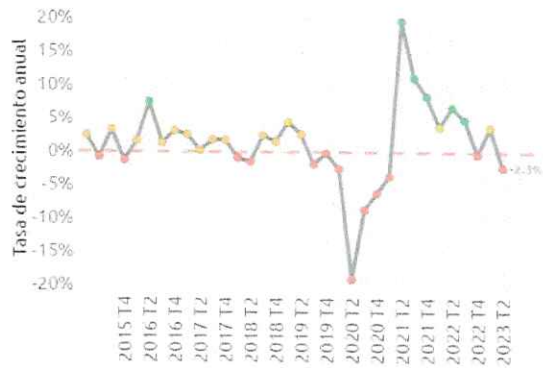


La tendencia a la baja de la inflación continuó apoyando al crecimiento de los salarios reales que, junto a las medidas de la presente administración para aumentar el poder adquisitivo de la población, contribuyó a mejorar el nivel de vida de la población trabajadora, así como al aumento del consumo privado y la actividad económica. (Criterios Generales de Política Económica 2024).

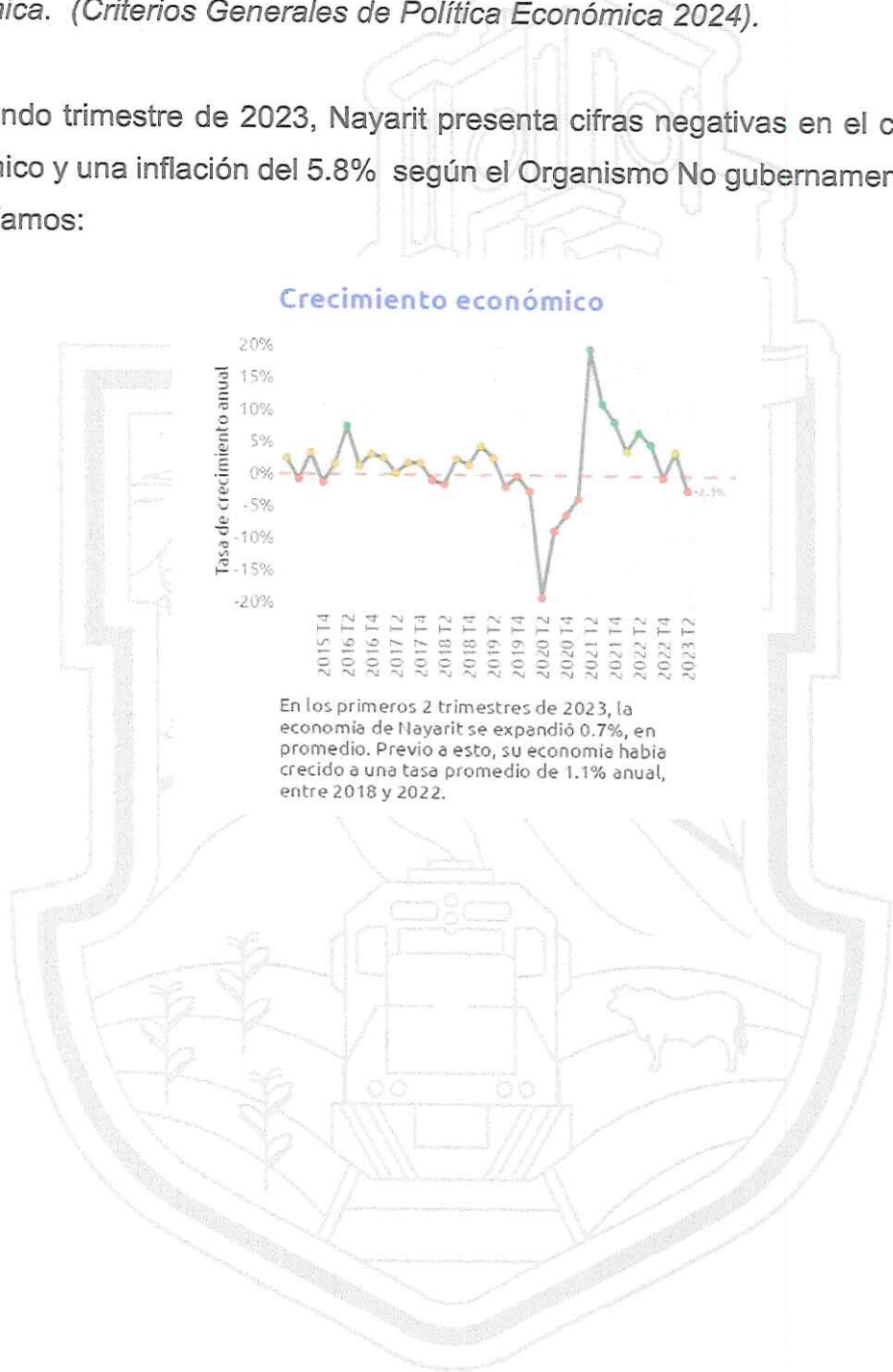


Al segundo trimestre de 2023, Nayarit presenta cifras negativas en el crecimiento económico y una inflación del 5.8% según el Organismo No gubernamental México como Vamos:

Crecimiento económico



En los primeros 2 trimestres de 2023, la economía de Nayarit se expandió 0.7%, en promedio. Previo a esto, su economía había crecido a una tasa promedio de 1.1% anual, entre 2018 y 2022.

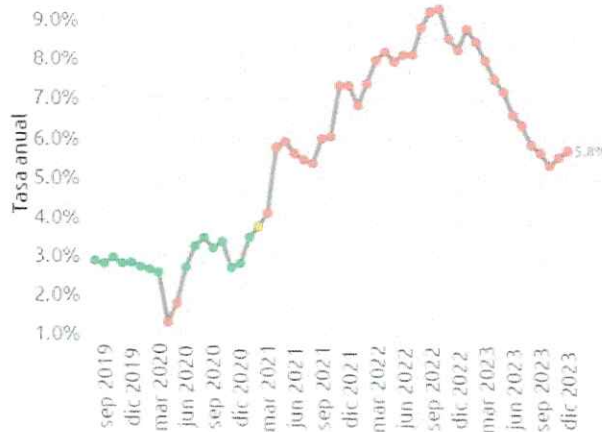




Ruiz

NUESTRO ORGULLO Y COMPROMISO
GOBIERNO MUNICIPAL 2021-2024
H. XXIX AYUNTAMIENTO

Inflación al consumidor en Nayarit



*Las desagregaciones del INPC sólo tienen valor informativo.

<https://mexicocomovamos.mx/fichas-por-estado/nayarit/>

DESCRIPCION DE LA ENTIDAD.

El municipio de Ruiz recibe el nombre en honor al General Mariano Ruiz Montañés (1846-1932), soldado de la revolución y último jefe político del porfiriato y de armas del territorio de Tepic, que vivió y guarneció la población hasta 1910.

El 5 de febrero de 1917 se estableció la división municipal, quedando la estación Ruiz agregada y dependiente de la cabecera municipal de Santiago Ixcuintla, antiguamente Ruiz comprendió parte del viejo latifundio de "San Lorenzo y anexos" llamado "Achota" que era un rancho de ordeña. Posteriormente, se le llamó "Paso de los Limones" y creció aceleradamente debido al comercio y a la construcción del ferrocarril.

El 16 de marzo de 1924 se le otorgó la categoría de pueblo y el 11 de marzo de 1940 se erigió como el municipio número 19 del Estado.



El municipio de Ruiz se ubica entre la planicie costera del estado de Nayarit y la vertiente poniente de la Sierra Madre Occidental. Tiene una superficie de 527.19 km², su localización geográfica se ubica entre los 22°11'20.57" y 21°49'55.87" de latitud norte, y entre 104°46'40" y 104°46'03" de longitud oeste. Limita al norte con los municipios de Rosamorada y Del Nayar; al sur con los municipios de Del Nayar y Santiago Ixcuintla; al oeste con los municipios de Santiago Ixcuintla, Tuxpan y Rosamorada y al este con el municipio de Del Nayar.

Ruiz

NUESTRO ORGULLO Y COMUNIDAD
GOBIERNO MUNICIPAL 2021-2024
H. XXIX AYUNTAMIENTO

Cuenta con una localidad urbana, Ruiz, cabecera municipal, así como con 78 localidades rurales. Una importante región del municipio presenta terrenos accidentados con elevaciones considerables que forman parte de la Sierra Madre Occidental.

El municipio de Ruiz se encuentra ubicado sobre la Región Hidrológica Presidio San Pedro y Santiago-Aguamilpa, forma parte de una de las cuencas hidrológicas más importantes del estado, por él cruza el río San Pedro con un caudal anual de 3,036 metros cúbicos por segundo, el cual nace en el estado de Durango con el nombre de El Mezquital. El río San Pedro sirve como línea divisora entre los municipios de Ruiz, Rosamorada y Tuxpan, y drena una superficie de 38,440 hectáreas. La Red hidrológica Presidio-San Pedro está comprendida por la cuenca R. San Pedro y ésta a su vez por la subcuenca R. San Pedro que presenta una superficie de 457.17 km² que corresponde al 86.73% del territorio municipal, mientras que el 13.27% representa a la Red hidrológica Lerma-Santiago comprendida por la cuenca R. Santiago-Aguamilpa y por la subcuenca R. Huaynamota-Océano.

La población total de Ruiz en 2020 fue 24,096 habitantes, de los cuales 11,977 es población femenina y 12,119 masculina. Los rangos de edad que concentraron mayor población fueron de 5 a 9 años (2,445 habitantes), de 10 a 14 años (2,376 habitantes) y de 0 a 4 años (2,198 habitantes). Entre ellos concentraron el 29.1% de la población total. Según el informe anual sobre la situación de pobreza y rezago social 2021 de la Secretaría del Bienestar, se establece que el grado de marginación



social en el municipio de Ruiz es medio, con una población en pobreza moderada de 46.5% (12,077), en extrema pobreza 14.7% (3,811), vulnerable por ingresos 6.2% (1,610) vulnerable por carencias 24.9% (6,469), no pobre y no vulnerable 24.9% (2,028).

Ruiz

NUESTRO ORGULLO Y COMPROMISO
GOBIERNO MUNICIPAL 2021-2024
H. XXIX AYUNTAMIENTO

Al 2020, el INEGI informa que la cantidad de personas mayores de 15 años con algún grado de escolaridad fueron 16,015; 50.30% hombres y 49.70% mujeres. En la siguiente tabla se describen por tipo de grado académico. La cantidad de población analfabeta¹ en el municipio de Ruiz fue de 1,202 personas; 54.1% mujeres y 45.9% hombres. La tasa de analfabetismo del municipio de Ruiz en 2020 fue de 7.06%.


Las lenguas indígenas más habladas fueron Cora (1,338 habitantes), Huichol (576 habitantes) y Tepehuano del sur (77 habitantes).

En Ruiz, las opciones de atención de salud más utilizadas en 2020 fueron Centro de Salud u Hospital de la SSA (Seguro Popular) e IMSS (Seguro social).

El 25.6% de la población disponen de conectividad a internet y el 18% disponen de equipo de computo.

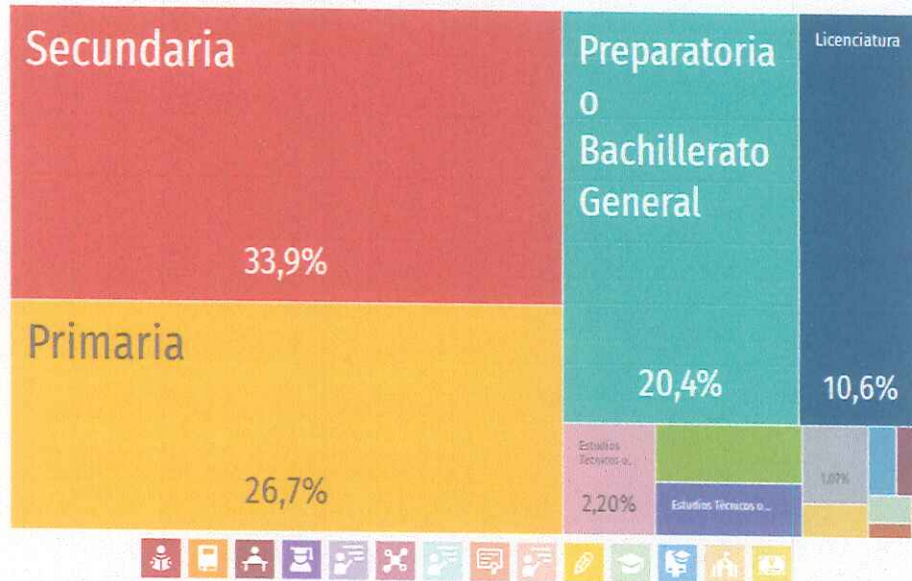


La población económicamente activa al cuarto trimestre de 2023 era del 66.3% Los niveles de escolaridad de la población de 15 años y mas es de acuerdo a la siguiente gráfica:



Ruiz
NUESTRO ORGULLO Y COMPROMISO
GOBIERNO MUNICIPAL 2021-2024
H. XXIX AYUNTAMIENTO

Niveles de escolaridad de la población de 15 años y más en Ruiz
(Distribución de la población total)

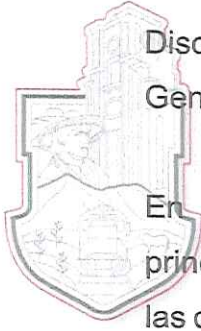


<https://www.economia.gob.mx/datamexico/es/profile/geo/ruiz?redirect=true#population-and-housing>

RESUMEN DE POLÍTICAS CONTABLES.

Los Estados Financieros que se acompañan han sido preparados de acuerdo a las políticas y a los sistemas de información contable y presupuestal utilizados por el Municipio de Ruiz, Nayarit para la preparación de su información financiera; las bases técnicas en las que se sustenta el registro, reconocimiento y presentación de la información presupuestaria, contable y patrimonial así como las políticas de registro de las operaciones y la preparación de informes financieros se llevan a cabo de acuerdo con los Postulados Básicos de Contabilidad Gubernamental, así como con las normas e instructivos que le son aplicables.

El sistema de registro de contabilidad gubernamental es el Sistema automatizado de administración y contabilidad gubernamental (SACCG.NET), desarrollado por el Instituto de Desarrollo Técnico de las Haciendas y está apegado a la normativa emitida por el Consejo Nacional de Armonización Contable y por supuesto a lo establecido por la Ley de General de Contabilidad Gubernamental, La Ley de



Disciplina financiera de las Entidades Federativas y los Municipios así como la Ley General de Transparencia y Acceso a la Información Pública.

En conclusión, la información se elaboró conforme a las normas, criterios y principios técnicos emitidos por el Consejo Nacional de Armonización Contable y las disposiciones legales aplicables, obedeciendo a las mejores prácticas contables.

Ruiz

NUESTRO ORGULLO Y COMPROMISO
GOBIERNO MUNICIPAL 2021-2024
H. XXIX AYUNTAMIENTO

Además, se implementaron políticas contables, presupuestales, administrativas y de control interno que se detallan a continuación:

- Administrar y gestionar los recursos económicos con eficiencia, eficacia, economía, transparencia y honradez para lograr una mejor calidad de vida de la ciudadanía del Municipio.
- Las políticas públicas y los programas que se ejecutaron fue en un marco de transparencia, acceso a la información y rendición de cuentas.
- Se privilegió la infraestructura pública productiva y la inversión, a fin de brindar mejores respuestas a la ciudadanía.
- El Ingreso Federal etiquetado se utiliza y es contabilizado de acuerdo a los establecido en la Ley de Coordinación Fiscal, la Ley de Disciplina Financiera de las Entidades Federativas y los Municipios, así como en otros ordenamientos legales y administrativos aplicables en la materia.
- Los Estados Financieros que presentan las Entidades Municipales -DIF y OROMAPAS-, son revisados y avalados por los Titulares de cada una de ellas, para efecto de consolidación con la Información Financiera.

Por lo que manifestamos que, las operaciones que muestran los Estados Financieros del Municipio de Ruiz, se registran y clasifican en términos generales con sujeción a lo establecido en la Ley General de Contabilidad Gubernamental, la Ley de Disciplina Financiera de las Entidades Federativas y los Municipios, la Ley Municipal para el Estado de Nayarit, la Ley de Ingresos y el Presupuesto de Egresos ambas para el Municipio de Ruiz Nayarit para el ejercicio fiscal 2023, la normatividad, reglas, lineamientos y recomendaciones emitidos por el Consejo



Nacional de Armonización Contable (CONAC) y otras disposiciones reglamentarias que le son aplicables; destacando que la información se elaboró conforme a las normas, criterios y principios técnicos emitidos por el CONAC y las disposiciones legales aplicables, obedeciendo a las mejores prácticas contables, estableciendo que no existen partes relacionadas que pudieran ejercer influencia significativa sobre la toma de decisiones financieras y operativas.

Ruiz

NUESTRO ORGULLO Y COMPROMISO
GOBIERNO MUNICIPAL 2021-2024
II. XXIX AYUNTAMIENTO



Con el propósito de dar cumplimiento a los artículos 46 y 49 de la Ley General de Contabilidad Gubernamental, los entes públicos deberán acompañar notas a los estados financieros cuyos rubros así lo requieran teniendo presente los postulados de revelación suficiente e importancia relativa con la finalidad, que la información sea de mayor utilidad para los usuarios.

A continuación se presentan los tres tipos de notas que acompañan a los estados, a saber:

- a) Notas de desglose;
- b) Notas de memoria (cuentas de orden), y
- c) Notas de gestión administrativa.

I) NOTAS AL ESTADO DE SITUACIÓN FINANCIERA

Activo

• **Efectivo y Equivalentes**

Se informará acerca de los fondos con afectación específica, el tipo y monto de los mismos; de las inversiones financieras se revelará su tipo y monto, su clasificación en corto y largo plazo separando aquéllas que su vencimiento sea menor a 3 meses.

A continuación se relacionan las cuentas que integran el rubro de efectivo y equivalentes:

Concepto	2023	2022
EFFECTIVO.	\$ 41,336.79	\$ 41,435.58
BANCOS/TESORERÍA.	\$ 803,354.79	\$ 2,062,803.08
INVERSIONES TEMPORALES (HASTA 3 MESES).	\$.00	\$.00
FONDOS CON AFECTACIÓN ESPECÍFICA.	\$.00	\$.00
Suma	\$ 844,691.58	\$ 2,104,238.66

Bancos/Tesorería

Representa el monto de efectivo disponible propiedad del Municipio de Ruiz, en instituciones bancarias, a continuación se plasman las siguientes cuentas que tuvieron movimientos en el ejercicio fiscal 2023 con sus saldos finales :

CUENTA CONTABLE	SALDO AL 31 DE DICIEMBRE
1112-01-0025	\$24,533.27
1112-01-0044	\$0.00
1112-01-0046	\$0.00
1112-01-0048	\$0.00
1112-01-0049	\$0.00
1112-01-0050	\$0.00
1112-01-0051	\$0.00
1112-01-0052	\$0.00
1112-01-0058	\$0.00
1112-01-0059	\$0.00
1112-01-0060	\$0.37
1112-01-0061	\$0.00
1112-01-0062	\$0.07
1112-01-0063	\$0.01
1112-01-0064	\$0.15
1112-01-0065	\$0.00
1112-01-0066	\$0.00
1112-01-0068	\$0.00
1112-01-0071	\$0.00
1112-01-0072	\$243.77
1112-01-0073	\$0.00
1112-01-0074	\$0.00
1112-01-0075	\$0.01
1112-01-0076	\$0.00
1112-01-0077	\$10,019.85
1112-01-0078	\$0.00
1112-01-0079	\$0.00
1112-01-0080	\$542,668.60
1112-01-0082	\$2,388.76
1112-01-0083	\$122,922.07
1112-01-0084	\$93,201.25
1112-01-0085	\$1.25
1112-02-0014	\$12.29
1112-02-0022	\$0.00
1112-02-0024	\$12.45
1112-02-0027	\$0.00
1112-02-0032	\$0.00
1112-02-0033	\$2.66
1112-02-0035	\$206.47
1112-02-0036	\$0.00
1112-02-0037	\$20,606.88
1112-02-0038	\$1.60
1112-05-0001	\$52.99

Como se refiere en las Notas a los estados financieros de la Cuenta Pública 2021 y 2022, la actual Administración Municipal inicia funciones el 11 de Septiembre del Ejercicio Fiscal 2021, emitiendo observaciones a los saldos contables que presentan las cuentas bancarias y que quedan asentados en el Dictamen de Recepción presentado en la cuarta sesión ordinaria de Cabildo celebrada el 04 de Noviembre del Ejercicio Fiscal 2021 de acuerdo a lo establecido al respecto por la Ley Municipal del Estado de Nayarit. Así también, dicha Acta de Cabildo junto con el Dictamen de Recepción y Expediente de Entrega Recepción fue entregado al Poder Legislativo del Estado de Nayarit mediante oficio PRES/ENV/020/2021 recibido con fecha 16 de noviembre del 2021, de conformidad a lo establecido por el Artículo 48 de la Ley Municipal del Estado de Nayarit. En el presente Ejercicio Fiscal 2023, se realiza la revisión de saldos contables compulsados contra estados de cuenta de las cuentas bancarias que corresponden a recursos federales derivados de convenios y aportaciones de ejercicios anteriores, con el fin de reintegrarlos -en caso de determinarse el cumplimiento total de programas obras y acciones para los que estaban destinados- a través del portal de Pago Electrónico de Contribuciones Federales (PEC) de la Secretaría de Hacienda y Crédito Público.

Derechos a recibir Efectivo o equivalentes.

Representan los derechos de cobro originados en el desarrollo de las actividades del ente público, de los cuales se espera recibir una contraprestación representada en recursos, bienes o servicios; en un plazo menor o igual a doce meses.

Concepto	2023	2022
CUENTAS POR COBRAR A CORTO PLAZO.	\$ 358,449.23	\$ 351,453.64
DEUDORES DIVERSOS POR COBRAR A CORTO PLAZO	\$ 11,510,488.76	\$ 11,371,176.19
DEUDORES POR ANTICIPO DE LA TESORERÍA A CORTO PLAZO.	\$ 1,323.00	\$ 1,323.00
Suma	\$ 11,870,260.99	\$ 11,723,952.83

Derechos a recibir Bienes o Servicios.

Representa los anticipos entregados previo a la recepción parcial o total de bienes o prestación de servicios, que serán exigibles en un plazo menor o igual a doce meses. Y está integrado de la siguiente manera:

Concepto	2023	2022
ANTICIPO A PROVEEDORES POR ADQUISICIÓN DE BIENES Y PRESTACIÓN DE SERVICIOS A CORTO PLAZO	\$ 9,000.00	\$ 9,000.00
ANTICIPO A CONTRATISTAS POR OBRA PÚBLICA A CORTO PLAZO.	\$ 4,857,417.08	\$ 4,857,417.14
Suma	\$ 4,866,417.08	\$ 4,866,417.14

Inversiones Temporales

Representa el monto de efectivo invertido por el Municipio de Ruiz, la cual se efectúa a plazos que van de inversión a la vista hasta 90 días, el MUNICIPIO DE RUIZ NO realizó inversiones temporales en el Ejercicio fiscal 2023

Banco	Importe
Suma \$	\$.00
	-

Fondos con Afectación Específica

Representan el monto de los fondos con afectación específica que deben financiar determinados gastos o actividades. El MUNICIPIO DE RUIZ NO tiene estos fondos en el Ejercicio fiscal 2023

Banco	Importe
Suma \$	\$.00
	-

• **Bienes Disponibles para su Transformación o Consumo (inventarios)**

Se clasificarán como bienes disponibles para su transformación aquéllos que se encuentren dentro de la cuenta Inventarios. Esta nota aplica para aquellos entes públicos que realicen algún proceso de transformación y/o elaboración de bienes. En la nota se informará del sistema de costeo y método de valuación aplicados a los inventarios, así como la conveniencia de su aplicación dada la naturaleza de los mismos. Adicionalmente, se revelará el impacto en la información financiera por cambios en el método o sistema.

De la cuenta Almacén se informará acerca del método de valuación, así como la conveniencia de su aplicación. Adicionalmente, se revelará el impacto en la información financiera por cambios en el método.

• **Inversiones Financieras**

De la cuenta Inversiones financieras, que considera los fideicomisos, se informará de éstos los recursos asignados por tipo y monto, y características significativas que tengan o puedan tener alguna incidencia en las mismas.

No se cuenta con Inversiones Financieras a largo plazo.

Se informará de las inversiones financieras, los saldos de las participaciones y aportaciones de capital.

• **Bienes Muebles, Inmuebles e Intangibles**

Se informará de manera agrupada por cuenta, los rubros de Bienes Muebles e Inmuebles, el monto de la depreciación del ejercicio y la acumulada, el método de depreciación, tasas aplicadas y los criterios de aplicación de los mismos. Asimismo, se informará de las características significativas del estado en que se encuentren los activos.

Se informará de manera agrupada por cuenta, los rubros de activos intangibles y diferidos, su monto y naturaleza, amortización del ejercicio, amortización acumulada, tasa y método aplicados.

Bienes Inmuebles, Infraestructura y Construcciones en Proceso

Se integra de la siguiente manera:

Concepto	2023	2022
BIENES INMUEBLES.	\$ 739,485,947.26	\$ 696,241,023.26
Subtotal BIENES MUEBLES	\$ 739,485,947.26	\$ 696,241,023.26

Bienes Muebles, Intangibles y Depreciaciones

Se integra de la siguiente manera:

Concepto	2023	2022
MOBILIARIO Y EQUIPO.	\$85,605.20	\$ 65,728.00
MOBILIARIO EXCEPTO DE OFICINA	\$58,500.00	\$ 58,500.00
EQUIPO DE COMPUTACION	\$40,848.01	\$ 23,959.00
MOBILIARIO Y EQUIPO DE COMPUTO	\$1,043,300.69	\$ 1,043,300.69
OTROS EQUIPOS DE COMUNICACIÓN	\$190,946.90	\$ 190,946.90
OTROS EQUIPOS Y HERRAMIENTAS	\$26,662.00	\$ 26,662.00
OTRO MOBILIARIO Y EQUIPO	\$303,476.03	\$ 303,476.03
EQUIPO Y APARATO AUDIOVISUAL	\$3,000.00	\$ 3,000.00
VEHICULOS Y EQUIPO DE TRANSPORTE	\$2,090,680.00	\$ 1,506,800.00
MAQUINARIA DE CONSTRUCCION	\$2,512,000.00	\$ 2,512,000.00
APARATOS E INSTRUMENTOS DE COMUNICACIÓN	\$3,305.00	\$ 3,305.00
EQUIPO DE COMUNICACION	\$700.00	\$ 700.00
EQUIPO DE GENERACION ELECTRICA	\$3,000.00	\$ 3,000.00
OTRO MOBILIARIO Y EQUIPO	\$98,600.00	\$ 98,600.00
Subtotal BIENES MUEBLES	\$6,460,623.83	\$ 5,839,977.62
SOFTWARE	\$.00	\$.00
LICENCIAS	\$.00	\$.00
Subtotal ACTIVOS INTANGIBLES	0	0
DEPRECIACIÓN ACUMULADA DE BIENES MUEBLES	\$.00	\$.00
Subtotal DEPRECIACIÓN, DETERIORO Y AMORTIZACIÓN ACUMULADA DE BIENES	0	0
Suma	\$ 6,460,623.83	\$ 5,839,977.62

Activo Diferido

Se integra de la siguiente manera:

Concepto	2023	2022
ACTIVO DIFERIDO		

- Estimaciones y Deterioros.**

Se informarán los criterios utilizados para la determinación de las estimaciones; por ejemplo: estimación de cuentas incobrables, estimación de inventarios, deterioro de activos biológicos y cualquier otra que aplique.

NO se tiene registro de operaciones.

- Otros Activos.**

De las cuentas de otros activos se informará por tipo circulante o no circulante, los montos totales asociados y sus características cualitativas significativas que les impacten financieramente.

NO se tiene registro de operaciones

Pasivo

Se elaborará una relación de las cuentas y documentos por pagar en una desagregación por su vencimiento en días a 90, 180, menor o igual a 365 y mayor a 365. Asimismo, se informará sobre la factibilidad del pago de dichos pasivos.

Se informará de manera agrupada los recursos localizados en Fondos de Bienes de Terceros en Administración y/o en Garantía a corto y largo plazo, así como la naturaleza de dichos recursos y sus características cualitativas significativas que les afecten o pudieran afectarles financieramente.

Se informará de las cuentas de los pasivos diferidos y otros, su tipo, monto y naturaleza, así como las características significativas que les impacten o pudieran impactarles financieramente.

Este género se compone de dos grupos, el Pasivo Circulante y el Pasivo No Circulante, en éstos inciden pasivos derivados de operaciones por servicios personales, cuentas por pagar por operaciones presupuestarias devengadas y contabilizadas al 30 de septiembre del ejercicio correspondiente; pasivos por obligaciones laborales, a continuación se presenta la integración del pasivo:

Concepto	2023	2022
PASIVO CIRCULANTE.	\$ 40,938,217.00	\$ 35,857,973.00
PASIVO NO CIRCULANTE.	\$.00	\$.00
Suma de Pasivo	\$ 40,938,217.00	\$ 35,857,973.00

Ingresos por Clasificar a Corto Plazo

Representa los recursos depositados de **ENTE/INSTITUTO**, pendientes de clasificar según los conceptos del Clasificador por Rubros de Ingresos.

Otras Cuentas a Pagar a Corto Plazo

Representa el monto de los adeudos del ente público, que deberá pagar en un plazo menor o igual a doce meses, no incluidas en las cuentas anteriores. Y se integra en el Sistema de Contabilidad de este Municipio de la siguiente manera:

Pasivo No Circulante

Porción a Corto Plazo de la Deuda Pública Interna

Representa los adeudos por amortización de la deuda pública interna, que deberá pagar en un plazo menor o igual a doce meses. Y su importe refleja la obligación a corto plazo contratada en el mes de Diciembre.

En el Ejercicio Fiscal 2023 no se contrató Obligación de Corto Plazo, se realizó el pago de la contratada en el ejercicio Fiscal 2022.

Denominación de la Deuda Pública y Otros Pasivos	Saldo al 31 de diciembre de 2022 (d)	Disposiciones del Periodo	Amortizaciones del Periodo	Revaluaciones, Reclasificaciones y Otros Ajustes	Saldo Final del Periodo (h)	Pago de Intereses del Periodo	Pago de Comisiones y demás costos asociados durante el Periodo
(c)	(d)	(e)	(f)	(g)	h=d+e-f+g	(i)	(j)
1. Deuda Pública (1=A+B)	8,000,001	0	8,000,000	0	1	646,331	0
A. Corto Plazo (A=a1+a2+a3)	8,000,001	0	8,000,000	0	1	646,331	0
a1) Instituciones de Crédito	8,000,001	0	8,000,000	0	1	646,331	0
a2) Títulos y Valores	0	0	0	0	0	0	0
a3) Arrendamientos Financieros	0	0	0	0	0	0	0
B. Largo Plazo (B=b1+b2+b3)	0	0	0	0	0	0	0
b1) Instituciones de Crédito	0	0	0	0	0	0	0
b2) Títulos y Valores	0	0	0	0	0	0	0
b3) Arrendamientos Financieros	0	0	0	0	0	0	0
2. Otros Pasivos	27,867,202	0	0	0	0	0	0
3. Total de la Deuda Pública y Otros Pasivos	35,867,203	0	8,000,000	0	40,938,217	646,331	0

NOTAS AL ESTADO DE ACTIVIDADES

Ingresos de Gestión

De los rubros de impuestos, cuotas y aportaciones de seguridad social, contribuciones de mejoras, derechos, productos, aprovechamientos, y de ingresos por venta de bienes y prestación de servicios, los cuales están armonizados con los rubros del Clasificador por Rubros de Ingresos, se informarán los montos totales y cualquier característica significativa.

Participaciones, Aportaciones, Convenios, Incentivos Derivados de la Colaboración Fiscal, Fondos Distintos de Aportaciones, Transferencias, Asignaciones, Subsidios y Subvenciones, y Pensiones y Jubilaciones

De los rubros de participaciones, aportaciones, convenios, incentivos derivados de la colaboración fiscal, fondos distintos de aportaciones, transferencias, asignaciones, subsidios y subvenciones, y pensiones y jubilaciones, los cuales están armonizados con los rubros del Clasificador por Rubros de Ingresos, se informarán los montos totales y cualquier característica significativa.

Concepto	Importe
PARTICIPACIONES	83,047,111.00
Subtotal Participaciones	83,047,111.00
APORTACIONES	64,551,479.00
Subtotal Aportaciones	64,551,479.00
INCENTIVOS DERIVADOS DE LA COLABORACIÓN FISCAL	0
Subtotal Incentivos Derivados de la Colaboración Fiscal	0
FONDOS DISTINTOS DE APORTACIONES	-
Subtotal Fondos Distintos de Aportaciones	-
TRANSFERENCIAS Y ASIGNACIONES	0
Subtotal Transferencias y Asignaciones	0
SUBSIDIOS Y SUBVENCIONES	0
Subtotal Transferencias y Asignaciones	0
PENSIONES Y JUBILACIONES	0
Subtotal Pensiones y Jubilaciones	0
\$ 147,598,590.00	

NOTAS AL ESTADO DE VARIACIÓN EN LA HACIENDA PÚBLICA

Se informará de manera agrupada, acerca de las modificaciones al patrimonio contribuido por tipo, naturaleza y monto.

Se informará de manera agrupada, acerca del monto y procedencia de los recursos que modifican al patrimonio generado.

En el periodo que se informa no hubo variaciones al Patrimonio Contribuido

En el periodo que se informa el patrimonio generado, procede de la recepción de las aportaciones ordinarias tanto por las entidades federativas y la Secretaría de Hacienda y Crédito Público, así como por la recepción de aportaciones extraordinarias tanto de entidades federativas y municipios.

NOTAS AL ESTADO DE FLUJOS DE EFECTIVO

Efectivo y equivalentes

El análisis de los saldos inicial y final que figuran en la última parte del Estado de Flujo de Efectivo en la cuenta de efectivo y equivalentes es como sigue:

Concepto	2023	2022
FLUJOS DE EFECTIVO DE LAS ACTIVIDADES DE OPERACIÓN		
ORIGEN		
IMPUESTOS	\$167,095,894.43	\$141,163,954.29
CUOTAS Y APORTACIONES DE SEGURIDAD SOCIAL	\$824,295.24	\$861,964.09
CONTRIBUCIONES DE MEJORAS	\$0.00	\$0.00
DERECHOS	\$2,804,015.39	\$2,332,708.80
PRODUCTOS	\$81,504.23	\$61,228.76
APROVECHAMIENTOS	\$163,503.08	\$133,577.78
INGRESOS POR VENTA DE BIENES Y PRESTACIÓN DE SERVICIOS	\$0.00	\$0.00
PARTICIPACIONES, APORTACIONES, CONVENIOS, INCENTIVOS DERIVADOS DE LA COLABORACIÓN FISCAL Y FONDOS DISTINTOS DE APORTACIONES	\$150,605,677.28	\$135,823,954.38
TRANSFERENCIAS, ASIGNACIONES, SUBSIDIOS Y SUBVENCIONES, Y PENSIONES Y JUBILACIONES	\$15,177.00	\$0.00
OTROS ORIGENES DE OPERACIÓN	\$12,601,722.21	\$1,950,520.48

CONCILIACIÓN ENTRE LOS INGRESOS PRESUPUESTARIOS Y CONTABLES, ASÍ COMO ENTRE LOS EGRESOS PRESUPUESTARIOS Y LOS

La conciliación se presentará atendiendo a lo dispuesto por el Acuerdo por el que se emite el formato de conciliación entre los ingresos presupuestarios y contables, así como entre los egresos presupuestarios y los gastos contables.

Las cuentas de orden se utilizan para registrar movimientos de valores que no afecten o modifiquen el balance del ente contable, sin embargo, su incorporación en libros es necesaria con fines de recordatorio contable, de control y en general sobre los aspectos administrativos, o bien, para consignar sus derechos o responsabilidades contingentes que puedan, o no, presentarse en el futuro.

Las cuentas que se manejan para efectos de estas Notas son las siguientes:

Cuentas de Orden Contables y Presupuestarias:

Contables:

- Valores
- Emisión de obligaciones
- Avales y garantías
- Juicios
- Contratos para Inversión Mediante Proyectos para Prestación de Servicios (PPS) y Similares
- Bienes concesionados o en comodato

Concepto	Importe
VALORES	0
EMISIÓN DE OBLIGACIONES	0
AVALES Y GARANTÍAS	0
JUICIOS	0
INVERSIÓN MEDIANTE PROYECTOS PARA PRESTACIÓN DE SERVICIO	0
BIENES EN CONCESIONADOS O EN COMODATO	0
Suma CUENTAS DE ORDEN CONTABLES	\$ -

Presupuestarias:

- Cuentas de ingresos
- Cuentas de egresos

Se informará, de manera agrupada, en las Notas a los Estados Financieros las cuentas de orden contables y cuentas de orden presupuestario, considerando al menos lo siguiente:

Los valores en custodia de instrumentos prestados a formadores de mercado e instrumentos de crédito recibidos en garantía de los formadores de mercado u otros.

Por tipo de emisión de instrumento: monto, tasa y vencimiento.

Los contratos firmados de construcciones por tipo de contrato.

El avance que se registra en las cuentas de orden presupuestarias, previo al cierre presupuestario de cada periodo que se reporte

Organización y Objeto Social

Se informará sobre:

- a) Objeto social.
- b) Principal actividad.
- c) Ejercicio fiscal.
- d) Régimen jurídico.
- e) Consideraciones fiscales del ente: revelar el tipo de contribuciones que esté obligado a pagar o retener.
- f) Estructura organizacional básica.
- g) Fideicomisos, mandatos y análogos de los cuales es fideicomitente o fideicomisario.

Reporte Analítico del Activo

Debe mostrar la siguiente información:

- a) Vida útil o porcentajes de depreciación, deterioro o amortización utilizados en los diferentes tipos de activos.
- b) Cambios en el porcentaje de depreciación o valor residual de los activos.
- c) Importe de los gastos capitalizados en el ejercicio, tanto financieros como de investigación y desarrollo.
- d) Riesgos por tipo de cambio o tipo de interés de las inversiones financieras.
- e) Valor activado en el ejercicio de los bienes construidos por la entidad.
- f) Otras circunstancias de carácter significativo que afecten el activo, tales como bienes en garantía, señalados en embargos, litigios, títulos de inversiones entregados en garantías, baja significativa del valor de inversiones financieras, etc.
- g) Desmantelamiento de Activos, procedimientos, implicaciones, efectos contables.
- h) Administración de activos; planeación con el objetivo de que el ente los utilice de manera más efectiva.

Adicionalmente, se deben incluir las explicaciones de las principales variaciones en el activo, en cuadros comparativos como sigue:

- a) Inversiones en valores.
- b) Patrimonio de Organismos descentralizados de Control Presupuestario Indirecto.
- c) Inversiones en empresas de participación mayoritaria.
- d) Inversiones en empresas de participación minoritaria.
- e) Patrimonio de organismos descentralizados de control presupuestario directo, según corresponda.

Responsabilidad Sobre la Presentación Razonable de la Información Contable

La Información Contable deberá estar firmada en cada página de la misma e incluir al final la siguiente leyenda: "Bajo protesta de decir verdad declaramos que los Estados Financieros y sus notas, son razonablemente correctos y son responsabilidad del emisor". Lo anterior, no será aplicable para la información contable consolidada.

"Bajo protesta de decir verdad declaramos que los Estados Financieros y sus notas, son razonablemente correctos y son responsabilidad del emisor"



OSCAR FLORES ESTRADA.
PRESIDENTE MUNICIPAL.



ING. PRINCESA DEL SINAI ORTIZ GARCÍA.
TESORERA MUNICIPAL.





Usu: supervisor
 Rep: rptEstadoPresupuestoIngresosRB_CP_2019

**MUNICIPIO DE RUIZ
 NAYARIT**

**Estado Analítico de Ingresos
 Del 01/ene./2023 Al 31/dic./2023**

Fecha y hora de Impresión | 22/abr./2024
 05:22 p. m.

Rubro de Ingresos	Ingreso						Diferencia (6=5-1)
	Estimado (1)	Ampliaciones y Reducciones (2)	Modificado (3=1+2)	Devengado (4)	Recaudado (5)		
IMPUESTOS	\$7,861,821.00	\$0.00	\$7,861,821.00	\$824,295.24	\$824,295.24	-7,037,525.76	
CUOTAS Y APORTACIONES DE SEGURIDAD SOCIAL	\$0.00	\$0.00	\$0.00	\$0.00	\$0.00	0.00	
CONTRIBUCIONES DE MEJORAS	\$0.00	\$0.00	\$0.00	\$0.00	\$0.00	0.00	
DERECHOS	\$4,174,012.33	\$354,047.66	\$4,528,059.99	\$2,804,015.39	\$2,804,015.39	-1,369,996.94	
PRODUCTOS	\$92,962.00	\$56,004.23	\$148,966.23	\$81,504.23	\$81,504.23	-11,457.77	
APROVECHAMIENTOS	\$103,067.00	\$99,213.08	\$202,280.08	\$163,503.08	\$163,503.08	60,436.08	
INGRESOS POR VENTA DE BIENES, PRESTACION DE SERVICIOS Y OTROS	\$4,418,498.00	\$0.00	\$4,418,498.00	\$0.00	\$0.00	-4,418,498.00	
INGRESOS PARTICIPACIONES, CONVENIOS, INCENTIVOS DERIVADOS DE LA COLABORACION FISCAL Y FONDOS DISTINTOS DE APORTACIONES TRANSFERENCIAS, ASIGNACIONES, SUBSIDIOS Y SUBVENCIONES, Y PENSIONES Y JUBILACIONES	\$163,942,650.56	\$9,986,634.13	\$173,939,284.69	\$150,605,677.28	\$150,605,677.28	-13,336,973.28	
INGRESOS DERIVADOS DE FINANCIAMIENTOS	\$0.00	\$15,177.00	\$15,177.00	\$15,177.00	\$15,177.00	15,177.00	
Total	\$180,593,010.89	\$10,521,076.10	\$191,114,086.99	\$154,494,172.22	\$154,494,172.22	-26,099,838.67	
				Ingresos Excedentes			



Usr: supnviador
Rep: rptEstadoPresupuestoIngresosRB_CP_2019

**MUNICIPIO DE RUIZ
NAYARIT**
Estado Analítico de Ingresos
Del 01/ene./2023 Al 31/dic./2023

Fecha y hora de Impresión | 22/abr./2024
05:22 p. m.

	Ingreso					Diferencia (6=5-1)
	Estimado (1)	Ampliaciones y Reducciones (2)	Modificado (3=1+2)	Devengado (4)	Recaudado (5)	
Estado Analítico de Ingresos por Fuente de Financiamiento						
Ingresos del Poder Ejecutivo Federal o Estatal y de los Municipios						
IMPUESTOS	\$7,861,821.00	\$0.00	\$7,861,821.00	\$824,295.24	\$824,295.24	-7,037,525.76
CUOTAS Y APORTACIONES DE SEGURIDAD SOCIAL	\$0.00	\$0.00	\$0.00	\$0.00	\$0.00	0.00
CONTRIBUCIONES DE MEJORAS	\$0.00	\$0.00	\$0.00	\$0.00	\$0.00	0.00
DERECHOS	\$4,174,012.33	\$354,047.66	\$4,528,059.99	\$2,804,015.39	\$2,804,015.39	-1,369,996.94
PRODUCTOS	\$92,962.00	\$56,004.23	\$148,966.23	\$81,504.23	\$81,504.23	-11,457.77
APROVECHAMIENTOS	\$103,067.00	\$99,213.08	\$202,280.08	\$163,503.08	\$163,503.08	60,436.08
PARTICIPACIONES, APORTACIONES, CONVENIOS, INCENTIVOS DERIVADOS DE LA COLABORACIÓN FISCAL Y FONDOS DISTINTOS DE APORTACIONES	\$163,942,650.56	\$9,996,634.13	\$173,939,284.69	\$150,605,677.28	\$150,605,677.28	-13,336,973.28
TRANSFERENCIAS, ASIGNACIONES, SUBSIDIOS Y SUBVENCIONES, Y PENSIONES Y JUBILACIONES	\$0.00	\$15,177.00	\$15,177.00	\$15,177.00	\$15,177.00	15,177.00
Ingresos de los Entes Públicos de los Poderes Legislativo y Judicial, de los Órganos Autónomos y del Sector Paraestatal o Paramunicipal, así como de las Empresas Productivas del Estado						
CUOTAS Y APORTACIONES DE SEGURIDAD SOCIAL	\$0.00	\$0.00	\$0.00	\$0.00	\$0.00	0.00
PRODUCTOS	\$0.00	\$0.00	\$0.00	\$0.00	\$0.00	0.00
INGRESOS POR VENTA DE BIENES, PRESTACIÓN DE SERVICIOS Y OTROS INGRESOS	\$4,418,498.00	\$0.00	\$4,418,498.00	\$0.00	\$0.00	-4,418,498.00
TRANSFERENCIAS, ASIGNACIONES, SUBSIDIOS Y SUBVENCIONES, Y PENSIONES Y JUBILACIONES	\$0.00	\$0.00	\$0.00	\$0.00	\$0.00	0.00
Ingresos Derivados de Financiamiento						
INGRESOS DERIVADOS DE FINANCIAMIENTOS	\$0.00	\$0.00	\$0.00	\$0.00	\$0.00	0.00
Total	\$180,593,010.89	\$10,521,076.10	\$191,114,086.99	\$154,494,172.22	\$154,494,172.22	-26,098,838.67
Ingresos Excedentes						



Usr: supervisor
Rep: rptEstadoPresupuestoIngresosRB_CP_2019

MUNICIPIO DE RUIZ NAYARIT

Estado Analítico de Ingresos
Del 01/ene./2023 Al 31/dic./2023

C. OSCAR ESTRADA FLORES
PRESIDENTE MUNICIPAL



ING. PRINCESA DEL SINAI ORTIZ GARCIA
TESORERO MUNICIPAL



Fecha: 22/abr./2024
Hora de Impresión: 05:22 p. m.



**MUNICIPIO DE RUIZ
NAYARIT**

Estado Analítico del Ejercicio del Presupuesto de Egresos

Clasificación Administrativa
| Del 01/ene./2023 Al 31/dic./2023

Fecha y hora de Impresión | 22/abr./2024
05:25 p. m.

Usu: supervisor
Rep: rptEstadoPresupuestoEgresos_UA3

Concepto	Egresos					
	Aprobado	Ampliaciones / (Reducciones)	Modificado	Devengado	Pagado	Subejercicio
	1	2	3=(1+2)	4	5	6 = (3 - 4)
GOBERNACION						
CABILDO	\$ 19,447,456.96	-\$ 4,760,842.18	\$ 14,686,614.78	\$ 14,686,546.38	\$ 14,686,546.38	\$ 68.40
GOBERNACION	\$ 19,447,456.96	-\$ 4,760,842.18	\$ 14,686,614.78	\$ 14,686,546.38	\$ 14,686,546.38	\$ 68.40
DEPENDENCIAS MUNICIPALES						
PRESIDENCIA	\$ 10,957,118.60	-\$ 98,168.23	\$ 10,858,950.37	\$ 10,858,949.37	\$ 10,858,949.37	\$ 1.00
TESORERIA	\$ 7,858,476.60	\$ 1,527,393.92	\$ 9,385,870.52	\$ 9,385,868.52	\$ 9,385,868.52	\$ 2.00
DIRECCION ADMINISTRATIVA	\$ 827,433.00	\$ 200,766.80	\$ 1,028,199.80	\$ 1,027,707.04	\$ 1,027,707.04	\$ 492.76
CONTRALORIA	\$ 1,808,385.68	-\$ 358,210.30	\$ 1,450,175.38	\$ 1,446,794.38	\$ 1,446,794.38	\$ 3,381.00
REGISTRO CIVIL	\$ 1,566,864.88	\$ 599,114.56	\$ 2,165,979.44	\$ 2,165,978.44	\$ 2,165,978.44	\$ 1.00
OBRAS PUBLICAS	\$ 4,158,035.12	\$ 42,960,500.45	\$ 47,118,535.57	\$ 47,118,532.57	\$ 47,118,532.57	\$ 3.00
SEGURIDAD PUBLICA	\$ 14,378,709.35	\$ 1,834,673.74	\$ 16,213,383.09	\$ 16,213,175.43	\$ 16,213,175.43	\$ 207.66
ASEO PUBLICO	\$ 5,646,509.00	\$ 3,111,228.55	\$ 8,757,737.55	\$ 8,757,064.87	\$ 8,757,064.87	\$ 672.68
CENTRO DE REHABILITACION	\$ 201,803.36	\$ 221,869.23	\$ 423,672.59	\$ 423,671.59	\$ 423,671.59	\$ 1.00
PARQUES Y JARDINES	\$ 3,385,682.32	\$ 1,380,631.50	\$ 4,766,313.82	\$ 4,765,532.98	\$ 4,765,532.98	\$ 780.84
MERCADOS	\$ 703,256.80	\$ 93,121.89	\$ 796,378.69	\$ 794,881.03	\$ 794,881.03	\$ 1,497.66
RASTRO	\$ 955,252.88	\$ 43,732.40	\$ 998,985.28	\$ 998,476.96	\$ 998,476.96	\$ 508.32
EDUCACION PUBLICA	\$ 2,419,988.52	\$ 888,553.23	\$ 3,308,541.75	\$ 3,306,833.17	\$ 3,306,833.17	\$ 1,708.58
ALUMBRADO PUBLICO	\$ 1,028,412.36	\$ 1,029,501.65	\$ 2,057,914.01	\$ 2,057,805.80	\$ 2,057,805.80	\$ 108.21
DIRECCION DE PLANEACION Y PRESUPUESTO	\$ 2,497,634.12	\$ 975,505.56	\$ 3,473,139.68	\$ 3,473,138.68	\$ 3,473,138.68	\$ 1.00
DEPORTE	\$ 404,072.00	-\$ 50,982.41	\$ 353,089.59	\$ 353,081.59	\$ 353,081.59	\$ 8.00
SEGURIDAD SOCIAL	\$ 514,575.48	\$ 446,827.39	\$ 961,402.87	\$ 960,057.17	\$ 960,057.17	\$ 1,345.70
CEMENTERIO	\$ 468,794.04	\$ 23,273.53	\$ 492,067.57	\$ 491,096.87	\$ 491,096.87	\$ 970.70
DIRECCION DE TURISMO	\$ 509,007.72	-\$ 298,402.22	\$ 210,605.50	\$ 210,600.50	\$ 210,600.50	\$ 5.00
JUZGADO CIVICO	\$ 860,202.00	-\$ 860,201.00	\$ 1.00	\$ 0.00	\$ 0.00	\$ 1.00
DIRECCION DE INCLUSION SOCIAL	\$ 168,006.00	-\$ 168,000.00	\$ 6.00	\$ 0.00	\$ 0.00	\$ 6.00
EROGACIONES GENERALES	\$ 76,836,741.20	-\$ 37,977,092.43	\$ 38,859,648.77	\$ 38,859,647.77	\$ 38,859,647.77	\$ 1.00
DEPENDENCIAS MUNICIPALES	\$ 136,154,361.03	\$ 15,525,637.81	\$ 153,680,598.14	\$ 153,668,894.73	\$ 153,668,894.73	\$ 11,704.11
Total del Gasto	\$ 157,602,417.39	\$ 10,764,795.63	\$ 168,367,213.62	\$ 168,355,491.11	\$ 168,355,491.11	\$ 11,772.51



**MUNICIPIO DE RUIZ
NAYARIT**

Estado Analítico del Ejercicio del Presupuesto de Egresos

Clasificación Administrativa
| Del 01/ene./2023 Al 31/dic./2023

Fecha y hora de Impresión | 22/abr./2024 05:25 p. m.

Usu: supervisor
Rep: rptEstadoPresupuestoEgresos_UA3

Concepto	Egresos					Subejercicio
	Aprobado	Ampliaciones / (Reducciones)	Modificado	Devengado	Pagado	
	1	2	3=(1+2)	4	5	6 = (3 - 4)

C. OSCAR ESTRADA FLORES
PRESIDENTE MUNICIPAL

ING. PRINCESA DEL SINAI ORTIZ GARCIA
TESORERO MUNICIPAL RUIZ, NAYARIT





MUNICIPIO DE RUIZ
NAYARIT

Estado Analítico del Ejercicio del Presupuesto de Egresos

Clasificación Económica (por Tipo de Gasto)

Usr: supervisor

Rep: rptEstadoPresupuestoEgresos_CL2

Fecha y hora de impresión

22/abr./2024 05:28 p. m.

Concepto	Egresos						Subejercicio
	Aprobado	Ampliaciones / (Reducciones)	Modificado	Devengado	Pagado		
	1	2	3=(1+2)	4	5	6 = (3 - 4)	
Gasto Corriente	\$98,458,008.99	\$4,550,346.77	\$103,018,355.76	\$103,007,592.25	\$103,007,592.25	\$10,763.51	
Gasto de Capital	\$43,872,933.00	\$194,117.81	\$44,067,050.81	\$44,066,041.81	\$44,066,041.81	\$1,009.00	
Amortización de la deuda y disminución de pasivos	\$8,000,000.00	\$0.00	\$8,000,000.00	\$8,000,000.00	\$8,000,000.00	\$0.00	
Pensiones y Jubilaciones	\$7,251,476.00	\$6,020,331.05	\$13,281,807.05	\$13,281,807.05	\$13,281,807.05	\$0.00	
Participaciones	\$0.00	\$0.00	\$0.00	\$0.00	\$0.00	\$0.00	
Total del Gasto	\$157,602,417.99	\$10,764,795.63	\$168,367,213.62	\$168,355,441.11	\$168,365,441.11	\$11,772.51	

C. OSCAR ESTRADA FLORES

PRESIDENTE MUNICIPAL

ING. PRINCESA DEL SINAI ORTIZ GARCIA

TESORERO MUNICIPAL





MUNICIPIO DE RUIZ
NAYARIT

Estado Analítico del Ejercicio del Presupuesto de Egresos
Clasificación Funcional (Finalidad y Función)

Fecha y hora de Impresión | 22/abr./2024 | 05:30 p. m.

Usu: supervisor
Rep: rptEstadoPresupuestoEgresos_FN3

Del 01/ene./2023 Al 31/dic./2023

Concepto	Egresos				Subejercicio
	Aprobado	Ampliaciones / (Reducciones)	Modificado	Devengado	
	1	2	3=(1+2)	4	6 = (3 - 4)
Total del Gasto	\$157,602,447.99	\$10,764,795.63	\$168,367,213.62	\$168,355,444.01	\$11,772.51

[Signature]
C. OSCAR ESTRADA FLORES
PRESIDENTE MUNICIPAL

[Signature]
ING. PRINGESA DEL SINAI ORTIZ GARCIA
TESORERO MUNICIPAL





MUNICIPIO DE RUIZ
NAYARIT

Estado Analítico del Ejercicio del Presupuesto de Egresos
Clasificación Funcional (Finalidad y Función)

Usr: supervisor
Rep: rptEstadoPresupuestoEgresos_FN3

Fecha y hora de Impresión: 22/abr./2024
05:30 p. m.

Del 01/ene./2023 Al 31/dic./2023

Concepto	Egresos					Subejercicio
	Aprobado	Ampliaciones / (Reducciones)	Modificado	Devengado	Pagado	
	1	2	3=(1+2)	4	5	6 = (3 - 4)
Total del Gasto	\$157,602,417.99	\$10,764,795.63	\$168,367,213.62	\$168,355,441.11	\$168,355,441.11	\$11,772.51

[Handwritten signature]

C. OSCAR ESTRADA FLORES
PRESIDENTE MUNICIPAL

[Handwritten signature]

ING. PRINCESA DEL SINAI ORTIZ GARCIA
TESORERO MUNICIPAL





**MUNICIPIO DE RUIZ
NAYARIT**

**Estado Analítico del Ejercicio del Presupuesto de Egresos
Clasificación por Objeto del Gasto (Capítulo y Concepto)**

Usu: supervisor
Rep: rptEstadoPresupuestoEgresos_CP_CTO

Fecha y hora de Impresión: 22/abr./2024 05:29 p. m.

Del 01/ene./2023 Al 31/dic./2023

Concepto	Egresos					Subejercicio
	Aprobado 1	Ampliaciones / (Reducciones) 2	Modificado 3=(1+2)	Devengado 4	Pagado 5	
SERVICIOS PERSONALES						6 = (3 - 4)
REMUNERACIONES AL PERSONAL DE CARACTER PERMANENTE	\$67,541,633.33	\$2,315,435.02	\$69,857,068.35	\$69,846,553.34	\$69,846,553.34	\$10,115.01
REMUNERACIONES AL PERSONAL DE CARACTER TRANSITORIO	\$42,962,738.56	-\$7,191,264.94	\$35,771,473.62	\$35,771,440.58	\$35,771,440.58	\$33.04
REMUNERACIONES ADICIONALES Y ESPECIALES	\$3,460,000.00	\$3,970,450.48	\$7,430,450.48	\$7,430,450.48	\$7,430,450.48	\$0.00
SEGURIDAD SOCIAL	\$12,669,194.69	\$3,669,800.28	\$16,338,994.97	\$16,331,770.35	\$16,331,770.35	\$7,224.62
OTRAS PRESTACIONES SOCIALES Y ECONOMICAS	\$2,367,404.08	\$822,957.08	\$3,190,361.16	\$3,190,361.16	\$3,190,361.16	\$0.00
PREVISIONES	\$6,062,296.00	\$1,017,992.12	\$7,100,288.12	\$7,097,030.77	\$7,097,030.77	\$3,257.35
PAGO DE ESTIMULOS A SERVIDORES PUBLICOS	\$0.00	\$0.00	\$0.00	\$0.00	\$0.00	\$0.00
MATERIALES Y SUMINISTROS	\$0.00	\$25,500.00	\$25,500.00	\$25,500.00	\$25,500.00	\$0.00
MATERIALES DE ADMINISTRACION, EMISION DE DOCUMENTOS Y ARTICULOS OFICIALES	\$6,473,401.00	-\$330,056.06	\$6,143,344.94	\$6,143,343.94	\$6,143,343.94	\$1.00
ALIMENTOS Y UTENSILIOS	\$1,681,000.00	-\$1,263,662.47	\$417,337.53	\$417,337.53	\$417,337.53	\$0.00
MATERIAS PRIMAS Y MATERIALES DE PRODUCCION Y COMERCIALIZACION	\$610,000.00	-\$499,493.29	\$110,506.71	\$110,506.71	\$110,506.71	\$0.00
MATERIALES Y ARTICULOS DE CONSTRUCCION Y DE REPARACION	\$0.00	\$670.00	\$670.00	\$670.00	\$670.00	\$0.00
PRODUCTOS QUIMICOS, FARMACEUTICOS Y DE LABORATORIO	\$545,500.00	\$208,180.58	\$753,680.58	\$753,680.58	\$753,680.58	\$0.00
COMBUSTIBLES, LUBRICANTES Y ADITIVOS	\$54,500.00	-\$37,203.99	\$17,296.01	\$17,296.01	\$17,296.01	\$0.00
VESTUARIO, BLANCOS, PRENDAS DE PROTECCION Y ARTICULOS DEPORTIVOS	\$2,833,001.00	\$1,608,608.78	\$4,441,609.78	\$4,441,608.78	\$4,441,608.78	\$1.00
MATERIALES Y SUMINISTROS PARA SEGURIDAD HERRAMIENTAS, REFACCIONES Y ACCESORIOS MENORES	\$162,200.00	-\$35,559.93	\$126,640.07	\$126,640.07	\$126,640.07	\$0.00
SERVICIOS GENERALES						
SERVICIOS BASICOS	\$0.00	\$197,524.80	\$197,524.80	\$197,524.80	\$197,524.80	\$0.00
SERVICIOS DE ARRENDAMIENTO	\$587,200.00	-\$509,120.54	\$78,079.46	\$78,079.46	\$78,079.46	\$0.00
SERVICIOS PROFESIONALES, CIENTIFICOS, TECNICOS Y OTROS SERVICIOS	\$10,592,433.66	-\$1,623,369.35	\$8,969,064.31	\$8,968,816.81	\$8,968,816.81	\$247.50
SERVICIOS FINANCIEROS, BANCARIOS Y COMERCIALES	\$3,628,515.66	\$1,472,887.41	\$5,101,403.07	\$5,101,399.07	\$5,101,399.07	\$4.00
SERVICIOS DE INSTALACION, REPARACION, MANTENIMIENTO Y CONSERVACION	\$778,948.00	-\$534,168.00	\$244,780.00	\$244,780.00	\$244,780.00	\$0.00
SERVICIOS DE COMUNICACION SOCIAL Y PUBLICIDAD	\$568,865.00	-\$157,306.49	\$411,558.51	\$411,558.51	\$411,558.51	\$0.00
SERVICIOS DE TRASLADO Y VIATICOS	\$40,001.00	\$64,123.81	\$104,123.81	\$104,123.81	\$104,123.81	\$1.00
SERVICIOS OFICIALES	\$531,900.00	\$454,639.72	\$986,539.72	\$986,331.22	\$986,331.22	\$208.50
OTROS SERVICIOS GENERALES	\$35,000.00	\$57,800.00	\$92,800.00	\$92,800.00	\$92,800.00	\$0.00
TRANSFERENCIAS, ASIGNACIONES, SUBSIDIOS Y OTRAS AYUDAS						
	\$319,204.00	-\$189,648.82	\$129,555.18	\$129,521.18	\$129,521.18	\$34.00
	\$210,000.00	\$1,333,108.02	\$1,543,108.02	\$1,543,108.02	\$1,543,108.02	\$0.00
	\$4,480,000.00	-\$4,124,805.00	\$355,195.00	\$355,195.00	\$355,195.00	\$0.00
	\$20,284,816.00	\$10,600,007.81	\$30,884,823.81	\$30,884,823.81	\$30,884,823.81	\$0.00



MUNICIPIO DE RUIZ NAYARIT

**Estado Analítico del Ejercicio del Presupuesto de Egresos
Clasificación por Objeto del Gasto (Capítulo y Concepto)**

Usu: supervisor
Rep: rptEstadoPresupuestoEgresos_CP_CTO

Del 01/ene./2023 Al 31/dic./2023

Fecha y hora de Impresión | 22/abr./2024 05:29 p. m.

Concepto	Egresos						Subejercicio 6 = (3 - 4)
	Aprobado 1	Ampliaciones / (Reducciones) 2	Modificado 3=(1+2)	Devengado 4	Pagado 5		
CONVENIOS	\$0.00	\$0.00	\$0.00	\$0.00	\$0.00	\$0.00	\$0.00
DEUDA PUBLICA	\$8,837,201.00	-\$190,869.80	\$8,646,331.20	\$8,646,331.20	\$8,646,331.20	\$8,646,331.20	\$0.00
AMORTIZACION DE LA DEUDA PUBLICA	\$8,000,000.00	\$0.00	\$8,000,000.00	\$8,000,000.00	\$8,000,000.00	\$8,000,000.00	\$0.00
INTERESES DE LA DEUDA PUBLICA	\$837,201.00	-\$190,869.80	\$646,331.20	\$646,331.20	\$646,331.20	\$646,331.20	\$0.00
COMISIONES DE LA DEUDA PUBLICA	\$0.00	\$0.00	\$0.00	\$0.00	\$0.00	\$0.00	\$0.00
GASTOS DE LA DEUDA PUBLICA	\$0.00	\$0.00	\$0.00	\$0.00	\$0.00	\$0.00	\$0.00
COSTO POR COBERTURAS	\$0.00	\$0.00	\$0.00	\$0.00	\$0.00	\$0.00	\$0.00
APOYOS FINANCIEROS	\$0.00	\$0.00	\$0.00	\$0.00	\$0.00	\$0.00	\$0.00
ADEUDOS DE EJERCICIOS FISCALES ANTERIORES (ADEFAS)	\$0.00	\$0.00	\$0.00	\$0.00	\$0.00	\$0.00	\$0.00
Total del Gasto	\$157,602,417.99	\$10,764,795.63	\$168,367,213.62	\$168,355,483.11	\$168,355,483.11	\$168,355,483.11	\$11,772.51

[Signature]
C. OSCAR ESTRADA FLORES
PRESIDENTE MUNICIPAL



ING. PRINCESA DEL SINAI ORTIZ GARCIA
TESORERO MUNICIPAL





**MUNICIPIO DE RUIZ
NAYARIT**

**Estado Analítico del Ejercicio del Presupuesto de Egresos
Clasificación por Objeto del Gasto (Capítulo y Concepto)**

Usu: supervisor
Rep: rptEstadoPresupuestoEgresos_CP_CTO

Fecha y hora de Impresión | 22/abr./2024
05:29 p. m.

Del 01/ene./2023 Al 31/dic./2023

Concepto	Egresos					Subejercicio 6 = (3 - 4)
	Aprobado 1	Ampliaciones / (Reducciones) 2	Modificado 3=(1+2)	Devengado 4	Pagado 5	
SERVICIOS PERSONALES						
REMUNERACIONES AL PERSONAL DE CARACTER PERMANENTE	\$7,541,633.33	\$2,315,435.02	\$9,857,068.35	\$69,846,553.34	\$69,846,553.34	\$10,115.01
REMUNERACIONES AL PERSONAL DE CARACTER TRANSITORIO	\$42,962,738.56	-\$7,191,264.94	\$35,771,473.62	\$35,771,440.58	\$35,771,440.58	\$33.04
REMUNERACIONES ADICIONALES Y ESPECIALES	\$3,460,000.00	\$3,970,450.48	\$7,430,450.48	\$7,430,450.48	\$7,430,450.48	\$0.00
SEGURIDAD SOCIAL	\$12,669,194.69	\$3,669,800.28	\$16,338,994.97	\$16,331,770.35	\$16,331,770.35	\$7,224.62
OTRAS PRESTACIONES SOCIALES Y ECONOMICAS	\$2,367,404.08	\$822,957.08	\$3,190,361.16	\$3,190,361.16	\$3,190,361.16	\$0.00
PREVISIONES	\$6,002,296.00	\$1,017,992.12	\$7,020,288.12	\$7,097,030.77	\$7,097,030.77	\$3,257.35
PAGO DE ESTIMULOS A SERVIDORES PUBLICOS	\$0.00	\$0.00	\$0.00	\$0.00	\$0.00	\$0.00
MATERIALES Y SUMINISTROS						
MATERIALES DE ADMINISTRACION, EMISION DE DOCUMENTOS Y ARTICULOS OFICIALES	\$6,473,401.00	-\$330,056.06	\$6,143,344.94	\$6,143,343.94	\$6,143,343.94	\$1.00
ALIMENTOS Y UTENSILIOS	\$1,681,000.00	-\$1,263,662.47	\$417,337.53	\$417,337.53	\$417,337.53	\$0.00
MATERIAS PRIMAS Y MATERIALES DE PRODUCCION Y COMERCIALIZACION	\$670,000.00	\$670.00	\$670.00	\$670.00	\$670.00	\$0.00
REPARACION	\$545,500.00	\$208,180.58	\$753,680.58	\$753,680.58	\$753,680.58	\$0.00
LABORATORIO	\$54,500.00	-\$37,203.99	\$17,296.01	\$17,296.01	\$17,296.01	\$0.00
PRODUCTOS QUIMICOS, FARMACEUTICOS Y DE COMBUSTIBLES, LUBRICANTES Y ADITIVOS	\$2,833,001.00	\$1,608,608.78	\$4,441,609.78	\$4,441,603.78	\$4,441,608.78	\$1.00
VESTUARIO, BLANCOS, PRENDAS DE PROTECCION Y ARTICULOS DEPORTIVOS	\$162,200.00	-\$35,559.93	\$126,640.07	\$126,640.07	\$126,640.07	\$0.00
MATERIALES Y SUMINISTROS PARA SEGURIDAD	\$0.00	\$197,524.80	\$197,524.80	\$197,524.80	\$197,524.80	\$0.00
HERRAMIENTAS, REFACCIONES Y ACCESORIOS MENORES	\$587,200.00	-\$509,120.54	\$78,079.46	\$78,079.46	\$78,079.46	\$0.00
SERVICIOS GENERALES						
SERVICIOS BASICOS	\$10,592,433.66	-\$1,623,369.35	\$8,969,064.31	\$8,968,816.81	\$8,968,816.81	\$247.50
SERVICIOS DE ARRENDAMIENTO	\$3,628,515.66	\$1,472,887.41	\$5,101,403.07	\$5,101,399.07	\$5,101,399.07	\$4.00
SERVICIOS PROFESIONALES, CIENTIFICOS, TECNICOS Y OTROS SERVICIOS	\$778,948.00	-\$534,168.00	\$244,780.00	\$244,780.00	\$244,780.00	\$0.00
SERVICIOS FINANCIEROS, BANCARIOS Y COMERCIALES	\$568,865.00	-\$157,306.49	\$411,558.51	\$411,558.51	\$411,558.51	\$0.00
SERVICIOS DE INSTALACION, REPARACION, MANTENIMIENTO Y CONSERVACION	\$40,001.00	\$64,123.81	\$104,123.81	\$104,123.81	\$104,123.81	\$1.00
SERVICIOS DE COMUNICACION SOCIAL Y PUBLICIDAD	\$531,900.00	\$454,639.72	\$986,539.72	\$986,331.22	\$986,331.22	\$208.50
SERVICIOS DE TRASLADO Y VIATICOS	\$35,000.00	\$57,800.00	\$92,800.00	\$92,800.00	\$92,800.00	\$0.00
SERVICIOS OFICIALES	\$379,204.00	-\$189,648.82	\$189,555.18	\$129,521.18	\$129,521.18	\$34.00
OTROS SERVICIOS GENERALES	\$270,000.00	\$1,333,108.02	\$1,543,108.02	\$1,543,103.02	\$1,543,108.02	\$0.00
TRANSFERENCIAS, ASIGNACIONES, SUBSIDIOS Y OTRAS AYUDAS						
OTROS SERVICIOS GENERALES	\$4,480,000.00	-\$4,124,805.00	\$355,195.00	\$355,195.00	\$355,195.00	\$0.00
TRANSFERENCIAS, ASIGNACIONES, SUBSIDIOS Y OTRAS AYUDAS	\$20,284,816.00	\$10,600,007.81	\$30,884,823.81	\$30,884,823.81	\$30,884,823.81	\$0.00



MUNICIPIO DE RUIZ
NAYARIT

Estado Analítico del Ejercicio del Presupuesto de Egresos
Clasificación por Objeto del Gasto (Capítulo y Concepto)

Usu: supervisor
Rep: rptEstadoPresupuestoEgresos_CP_CTO

Fecha y hora de Impresión | 22/abr./2024
05:29 p. m.

Del 01/ene./2023 Al 31/dic./2023

Concepto	Egresos						Subejercicio
	1	2	3=(1+2)	4	5	6=(3-4)	
	Aprobado	Ampliaciones / (Reducciones)	Modificado	Devengado	Pagado		
CONVENIOS	\$0.00	\$0.00	\$0.00	\$0.00	\$0.00	\$0.00	\$0.00
DEUDA PUBLICA	\$8,837,201.00	-\$190,869.80	\$8,646,331.20	\$8,646,331.20	\$8,646,331.20	\$0.00	\$0.00
AMORTIZACION DE LA DEUDA PUBLICA	\$8,000,000.00	\$0.00	\$8,000,000.00	\$8,000,000.00	\$8,000,000.00	\$0.00	\$0.00
INTERESES DE LA DEUDA PUBLICA	\$837,201.00	-\$190,869.80	\$646,331.20	\$646,331.20	\$646,331.20	\$0.00	\$0.00
COMISIONES DE LA DEUDA PUBLICA	\$0.00	\$0.00	\$0.00	\$0.00	\$0.00	\$0.00	\$0.00
GASTOS DE LA DEUDA PUBLICA	\$0.00	\$0.00	\$0.00	\$0.00	\$0.00	\$0.00	\$0.00
COSTO POR COBERTURAS	\$0.00	\$0.00	\$0.00	\$0.00	\$0.00	\$0.00	\$0.00
APOYOS FINANCIEROS	\$0.00	\$0.00	\$0.00	\$0.00	\$0.00	\$0.00	\$0.00
ADEUDOS DE EJERCICIOS FISCALES ANTERIORES (ADEFAS)	\$0.00	\$0.00	\$0.00	\$0.00	\$0.00	\$0.00	\$0.00
Total del Gasto	\$157,602,417.99	\$10,764,795.63	\$168,367,213.62	\$168,367,213.62	\$168,367,213.62	\$168,367,213.62	\$11,772.51

[Signature]

C. OSCAR ESTRADA FLORES
PRESIDENTE MUNICIPAL



[Signature]
ING. PRINCESA DEL SINAÍ ORTIZ GARCÍA
TESORERO MUNICIPAL





MUNICIPIO DE RUIZ
NAYARIT

Endeudamiento Neto
Del 01/ene./2023 Al 31/dic./2023

Usu: supervisor
Rep: rptEndeudamientoNeto

Fecha y hora de Impresión | 22/abr./2024
05:32 p. m.

Identificación de Crédito o Instrumento	Contratación/Colocación	Amortización	Endeudamiento Neto
	A	B	C=A-B
Créditos Bancarios			
Total Créditos Bancarios	\$0.00	\$8,000,000.00	-\$8,000,000.00
Otros Instrumentos de Deuda			
Total Otros Instrumentos de Deuda	\$0.00	\$0.00	\$0.00
Total	\$0.00	\$8,000,000.00	-\$8,000,000.00

C. OSCAR ESTRADA FLORES
PRESIDENTE MUNICIPAL



ING.PRINCESA DEL SINAI ORTIZ GARCIA
TESORERO MUNICIPAL





**MUNICIPIO DE RUIZ
NAYARIT**
Intereses de la Deuda
Del 01/ene./2023 Al 12/dic./2023

Usu: supervisor
Rep: rptInteresesdeLaDeuda

Fecha y hora de Impresión | 22/abr./2024
05:33 p. m.

Identificación de Crédito o Instrumento	Devengado	Pagado
Créditos Bancarios		
INTERESES DE LA DEUDA INTERNA CON INSTITUCIONES DE CRE	\$646,331.20	\$646,331.20
Total de Intereses de Créditos Bancarios	\$646,331.20	\$646,331.20
Otros Instrumentos de Deuda		
Total de Intereses de Otros Instrumentos de Deuda	\$0.00	\$0.00
Total	\$646,331.20	\$646,331.20


C. OSCAR ESTRADA FLORES
PRESIDENTE MUNICIPAL


ING. PRINCESA DEL SINAL ORTIZ GARCIA
TESORERO MUNICIPAL





**MUNICIPIO DE RUIZ
NAYARIT**
Indicadores de Postura Fiscal
del 01/ene./2023 al 31/dic./2023
(Cifras en pesos)

Usu: supervisor
Rep: rptIndicadoresPosturaFiscal

Fecha y hora de Impresión | 22/abr./2024
05:34 p. m.

Concepto	Estimado / Aprobado	Devengado	Recaudado / Pagado
I. Ingresos Presupuestarios (I=1+2)			
1. Ingresos del Gobierno de la Entidad Federativa	\$180,593,010.89	\$154,494,172.22	\$154,494,172.22
2. Ingresos del Sector Paraestatal	\$180,593,010.89	\$154,494,172.22	\$154,494,172.22
	\$0.00	\$0.00	\$0.00
II. Egresos Presupuestarios (II=3+4)			
3. Egresos del Gobierno de la Entidad Federativa	\$149,602,417.99	\$160,355,441.11	\$160,355,441.11
4. Egresos del Sector Paraestatal	\$149,602,417.99	\$160,355,441.11	\$160,355,441.11
	\$0.00	\$0.00	\$0.00
III. Balance Presupuestario (Superávit o Déficit) (III = I - II)	\$30,990,592.90	-\$5,861,268.89	-\$5,861,268.89

Concepto	Estimado / Aprobado	Devengado	Recaudado / Pagado
III. Balance Presupuestario (Superávit o Déficit)	\$30,990,592.90	-\$5,861,268.89	-\$5,861,268.89
IV. Intereses, Comisiones y Gastos de la Deuda	\$837,201.00	\$646,331.20	\$646,331.20
V. Balance Primario (Superávit o Déficit) (V= III + IV)	\$31,827,793.90	-\$5,214,937.69	-\$5,214,937.69

Concepto	Estimado / Aprobado	Devengado	Recaudado / Pagado
A. Financiamiento	\$0.00	\$0.00	\$0.00
B. Amortización de la deuda	\$8,000,000.00	\$8,000,000.00	\$8,000,000.00
C. Financiamiento Neto	-\$8,000,000.00	-\$8,000,000.00	-\$8,000,000.00

C. OSCAR ESTRADA FLORES
PRESIDENTE MUNICIPAL



ING. PRINCESA DEL SINALORTIZ GARCIA
TESORERO MUNICIPAL



AUMENTO O CREACION DELGASTO

AL RESPECTO SE INFORMA QUE LOS INCREMENTOS SON CORRESPONDIDOS CON LAS REDUCCIONES CORRESPONDIENTES, POR LO QUE NO SE TIENE INCREMENTOS AL PRESUPUESTO DE EGRESOS.



MUNICIPIO DE RUIZ
NAYARIT
Gasto por Categoría Programática
Del 01/ene./2023 Al 31/dic./2023

Fecha y hora de Impresión | 22/abr./2024 | 05:37 p. m.

Usr: supervisor
Rep: rptEstadoPresupuestoEgresos_PC

Concepto	Egresos					
	Aprobado	Ampliaciones / (Reducciones)	Modificado	Devengado	Pagado	Subejercicio
	1	2	3=(1+2)	4	5	6 = (3 - 4)
Programas						
Subsidios: Sector Social y Privado o Entidades Federativas y Municipios						
Sujetos a Reglas de Operación	\$0.00	\$0.00	\$0.00	\$0.00	\$0.00	\$0.00
Otros Subsidios	\$0.00	\$0.00	\$0.00	\$0.00	\$0.00	\$0.00
sempeso de las Funciones	\$157,602,417.99	\$10,764,795.63	\$168,367,213.62	\$168,355,441.11	\$168,355,441.11	\$11,772.51
Prestación de Servicios Públicos	\$0.00	\$0.00	\$0.00	\$0.00	\$0.00	\$0.00
Provisión de Bienes Públicos	\$0.00	\$0.00	\$0.00	\$0.00	\$0.00	\$0.00
Planeación, seguimiento y evaluación de políticas públicas	\$0.00	\$0.00	\$0.00	\$0.00	\$0.00	\$0.00
Promoción y fomento	\$0.00	\$0.00	\$0.00	\$0.00	\$0.00	\$0.00
Regulación y supervisión	\$0.00	\$0.00	\$0.00	\$0.00	\$0.00	\$0.00
Funciones de las Fuerzas Armadas (Únicamente Gobierno Federal)	\$0.00	\$0.00	\$0.00	\$0.00	\$0.00	\$0.00
Específicos	\$0.00	\$0.00	\$0.00	\$0.00	\$0.00	\$0.00
Proyectos de Inversión	\$0.00	\$0.00	\$0.00	\$0.00	\$0.00	\$0.00
Administrativos y de Apoyo						
Apoyo al proceso presupuestario y para mejorar la eficiencia institucional	\$0.00	\$0.00	\$0.00	\$0.00	\$0.00	\$0.00
Apoyo a la función pública y al mejoramiento de la gestión	\$0.00	\$0.00	\$0.00	\$0.00	\$0.00	\$0.00
Operaciones ajenas	\$0.00	\$0.00	\$0.00	\$0.00	\$0.00	\$0.00
Impromisos						
Obligaciones de cumplimiento de resolución Jurisdiccional	\$0.00	\$0.00	\$0.00	\$0.00	\$0.00	\$0.00
Desastres Naturales	\$0.00	\$0.00	\$0.00	\$0.00	\$0.00	\$0.00
Obligaciones						
Pensiones y jubilaciones	\$0.00	\$0.00	\$0.00	\$0.00	\$0.00	\$0.00
Aportaciones a la seguridad social	\$0.00	\$0.00	\$0.00	\$0.00	\$0.00	\$0.00
Aportaciones a fondos de estabilización	\$0.00	\$0.00	\$0.00	\$0.00	\$0.00	\$0.00
Aportaciones a fondos de inversión y reestructura de pensiones	\$0.00	\$0.00	\$0.00	\$0.00	\$0.00	\$0.00
Programas de Gasto Federalizado (Gobierno Federal)						
Gasto Federalizado	\$0.00	\$0.00	\$0.00	\$0.00	\$0.00	\$0.00
Participaciones a entidades federativas y municipios						
Participaciones a entidades federativas y municipios	\$0.00	\$0.00	\$0.00	\$0.00	\$0.00	\$0.00
Costo financiero, deuda o apoyos a deudores y ahorradores de banca						
Costo financiero, deuda o apoyos a deudores y ahorradores de la banca	\$0.00	\$0.00	\$0.00	\$0.00	\$0.00	\$0.00
Deudores de ejercicios fiscales anteriores						
Deudores de ejercicios fiscales anteriores	\$0.00	\$0.00	\$0.00	\$0.00	\$0.00	\$0.00
Total del Gasto	\$157,602,417.99	\$10,764,795.63	\$168,367,213.62	\$168,355,441.11	\$168,355,441.11	\$11,772.51



MUNICIPIO DE RUIZ
NAYARIT
Gasto por Categoría Programática
Del 01/ene./2023 Al 31/dic./2023

Usu: supervisor
 Rep: rptEstadoPresupuestoEgresos_FC

Fecha y hora de Impresión: 22/abr./2024 05:37 p. m.

Concepto	Egresos				Subejercicio
	Aprobado	Ampliaciones / (Reducciones)	Modificado	Devengado	
1		2	3=(1+2)	4	5
ogramas					6 = (3 - 4)

[Handwritten signature]

C. OSCAR ESTRADA FLORES
 PRESIDENTE MUNICIPAL

[Handwritten signature]

ING. PRINCESA DEL SINAI ORTIZ GARCIA
 TESORERO MUNICIPAL





MUNICIPIO DE RUIZ
NAYARIT
Proporción Inversión Pública
Al 31/dic./2023

Usu: supervisor
Rep: rptIndicadoresFinancieros

Fecha y hora de Impresión | 22/abr./2024
05:39 p. m.

PRESUPUESTO
INDICADORES DE GASTO

Nombre del Indicador:

Proporción Inversión Pública

Objetivo del Indicador:

Determinar la participación del gasto de la inversión pública con respecto al total de egresos

Variables que intervienen:

IP= Inversión Pública TE= Total de Egresos

Unidad de Medida:

Porcentaje

Base de Comparación

Presupuesto de Egresos de ejercicios anteriores


Formula:

$$\frac{IP}{TE} \times 100$$

Medios de Verificación:

Presupuesto de Egresos o Cuenta Pública

	Miles de pesos	Indicador
IP	\$43,244,924.00	25.68 %
TE	\$168,367,214.00	



25.68 %
74.32 %



Usu: supervisor
Rep: rptIndicadoresFinancieros

MUNICIPIO DE RUIZ
NAYARIT
Proporción Inversión Pública
Al 31/dic./2023

C. OSCAR ESTRADA FLORES
PRESIDENTE MUNICIPAL

ING. PRINCESA DEL SINAI ORTIZ GARCIA
TESORERO MUNICIPAL





MUNICIPIO DE RUIZ
NAYARIT
Proporción Gasto de Operación (corriente)
Al 31/dic./2023

Usr: supervisor
Rep: rptIndicadoresFinancieros

Fecha y hora de Impresión | 22/abr./2024 | 05:39 p. m.

PRESUPUESTO
INDICADORES DE GASTO

Nombre del Indicador:

Proporción Gasto de Operación (corriente)

Objetivo del Indicador:

Determinar la participación del gasto de operacion con respecto al total de egresos

Variables que intervienen:

TGO= Total de Gasto de Operación(corriente) TE= Total de Egresos

Unidad de Medida:

Porcentaje

Base de Comparación

Presupuesto de Egresos de ejercicios anteriores

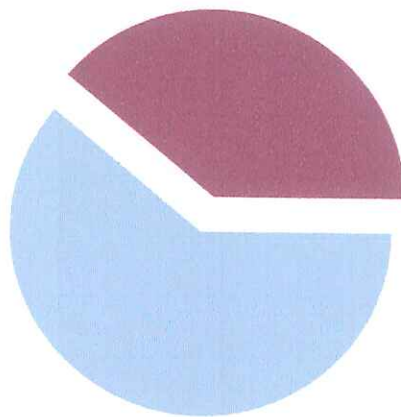
Formula:

$$\frac{TGO}{TE} \times 100$$

Medios de Verificación:

Presupuesto de Egresos o Cuenta Pública

	Miles de pesos	Indicador
TGO	\$103,007,592.00	61.18 %
TE	\$168,367,214.00	



61.18 %
38.82 %



MUNICIPIO DE RUIZ
 NAYARIT
 Proporción Gasto de Operación (corriente)
 Al 31/dic./2023

Usu: supervisor
 Rep: rptIndicadoresFinancieros

Fecha y hora de Impresión | 22/abr./2024
 05:39 p. m.

C. OSCAR ESTRADA FLORES
 PRESIDENTE MUNICIPAL

ING. PRINCESA DEL SINA ORTIZ GARCIA
 TESORERO MUNICIPAL





**MUNICIPIO DE RUIZ
NAYARIT**

**Conciliación entre los Ingresos Presupuestarios y Contables
Correspondiente Del 01/ene./2023 al 31/dic./2023**
(Cifras en pesos)

Usr: supervisor
Rep: rptConciliaciónPresupuestal

Fecha y hora de Impresión | 22/abr./2024
05:41 p. m.

1.-TOTAL DE INGRESOS PRESUPUESTARIOS	\$154,494,172.22
2. MÁS INGRESOS CONTABLES NO PRESUPUESTARIOS	\$0.00
2.1 INGRESOS FINANCIEROS	\$0.00
2.2 INCREMENTO POR VARIACIÓN DE INVENTARIOS	\$0.00
2.3 DISMINUCIÓN DEL EXCESO DE ESTIMACIONES POR PÉRDIDA O DETERIORO U OBSOLESCENCIA	\$0.00
2.4 DISMINUCIÓN DEL EXCESO DE PROVISIONES	\$0.00
2.5 OTROS INGRESOS Y BENEFICIOS VARIOS	\$0.00
2.6 OTROS INGRESOS CONTABLES NO PRESUPUESTARIOS	\$0.00
3. MENOS INGRESOS PRESUPUESTARIOS NO CONTABLES	\$0.00
3.1 APROVECHAMIENTOS PATRIMONIALES	\$0.00
3.2 INGRESOS DERIVADOS DE FINANCIAMIENTOS	\$0.00
3.3 OTROS INGRESOS PRESUPUESTARIOS NO CONTABLES	\$0.00
4. TOTAL DE INGRESOS CONTABLES	\$154,494,172.22



C. OSCAR ESTRADA FLORES
PRESIDENTE MUNICIPAL

[Signature]



ING. PRINCESA DEL SINAI ORTIZ GARCÍA
TESORERO MUNICIPAL

[Signature]



**MUNICIPIO DE RUIZ
NAYARIT**
Conciliación entre los Egresos Presupuestarios y los Gastos Contables
Correspondiente Del 01/ene./2023 al 31/dic./2023
(Cifras en pesos)

Usr: supervisor
Rep: rptConciliacionPresupuestal

Fecha y hora de Impresión | 22/abr./2024
05:41 p. m.

1.-TOTAL DE EGRESOS PRESUPUESTARIOS	\$168,355,444.11
2. MENOS EGRESOS PRESUPUESTARIOS NO CONTABLES	\$56,008,245.95
2.1 MATERIAS PRIMAS Y MATERIALES DE PRODUCCIÓN Y COMERCIALIZACIÓN	\$0.00
2.2 MATERIALES Y SUMINISTROS	\$6,142,673.94
2.3 MOBILIARIO Y EQUIPO DE ADMINISTRACION	\$36,768.01
2.4 MOBILIARIO Y EQUIPO EDUCACIONAL Y RECREATIVO	\$0.00
2.5 EQUIPO E INSTRUMENTAL MEDICO Y DE LABORATORIO	\$0.00
2.6 VEHICULOS Y EQUIPO DE TRANSPORTE	\$583,880.00
2.7 EQUIPO DE DEFENSA Y SEGURIDAD	\$0.00
2.8 MAQUINARIA, OTROS EQUIPOS Y HERRAMIENTAS	\$0.00
2.9 ACTIVOS BIOLÓGICOS	\$0.00
2.10 BIENES INMUEBLES	\$0.00
2.11 ACTIVOS INTANGIBLES	\$0.00
2.12 OBRA PUBLICA EN BIENES DE DOMINIO PUBLICO	\$36,341,097.22
2.13 OBRA PUBLICA EN BIENES PROPIOS	\$6,903,826.78
2.14 ACCIONES Y PARTICIPACIONES DE CAPITAL	\$0.00
2.15 COMPRA DE TITULOS Y VALORES	\$0.00
2.16 CONCESION DE PRESTAMOS	\$0.00
2.17 INVERSIONES EN FIDEICOMISOS, MANDATOS Y OTROS ANALOGOS	\$0.00
2.18 PROVISIONES PARA CONTINGENCIAS Y OTRAS EROGACIONES ESPECIALES	\$0.00
2.19 AMORTIZACION DE LA DEUDA PUBLICA	\$8,000,000.00
2.20 ADEUDOS DE EJERCICIOS FISCALES ANTERIORES (ADEFAS)	\$0.00
2.21 OTROS EGRESOS PRESUPUESTARIOS NO CONTABLES	\$0.00
3. MÁS GASTOS CONTABLES NO PRESUPUESTARIOS	\$6,143,343.94
3.1 ESTIMACIONES, DEPRECIACIONES, DETERIOROS, OBSOLESCENCIA Y AMORTIZACIONES	\$0.00
3.2 PROVISIONES	\$0.00
3.3 DISMINUCIÓN DE INVENTARIOS	\$0.00
3.4 OTROS GASTOS	\$0.00
3.5 INVERSIÓN PÚBLICA NO CAPITALIZABLE	\$0.00
3.6 MATERIALES Y SUMINISTROS (CONSUMOS)	\$6,143,343.94



MUNICIPIO DE RUIZ NAYARIT

Conciliación entre los Egresos Presupuestarios y los Gastos Contables Correspondiente Del 01/ene./2023 al 31/dic./2023

Fecha y hora de Impresión | 22/abr./2024 05:41 p. m.
\$0.00

Usr: supervisor
Rep: rptConciliacionPresupuestal

3.7 OTROS GASTOS CONTABLES NO PRESUPUESTARIOS

4. TOTAL DE GASTOS CONTABLES \$116,490,539.10



C. OSCAR ESTRADA FLORES
PRESIDENTE MUNICIPAL



ING. PRINCESA DEL SINAI ORTIZ GARCIA
TESORERO MUNICIPAL





**MUNICIPIO DE RUIZ
NAYARIT**
Indicadores de Postura Fiscal
del 01/ene./2023 al 31/dic./2023
(Cifras en pesos)

Usu: supervisor
Rep: rptIndicadoresPosturaFiscal

Fecha y hora de Impresión | 22/abr./2024
05:43 p. m.

Concepto	Estimado / Aprobado	Devengado	Recaudado / Pagado
I. Ingresos Presupuestarios (I=1+2)	\$180,593,010.89	\$154,494,172.22	\$154,494,172.22
1. Ingresos del Gobierno de la Entidad Federativa	\$180,593,010.89	\$154,494,172.22	\$154,494,172.22
2. Ingresos del Sector Paraestatal	\$0.00	\$0.00	\$0.00
II. Egresos Presupuestarios (II=3+4)	\$149,602,417.99	\$160,355,441.11	\$160,355,441.11
3. Egresos del Gobierno de la Entidad Federativa	\$149,602,417.99	\$160,355,441.11	\$160,355,441.11
4. Egresos del Sector Paraestatal	\$0.00	\$0.00	\$0.00
III. Balance Presupuestario (Superávit o Déficit) (III = I - II)	\$30,990,592.90	-\$5,861,268.89	-\$5,861,268.89

Concepto	Estimado / Aprobado	Devengado	Recaudado / Pagado
III. Balance Presupuestario (Superávit o Déficit)	\$30,990,592.90	-\$5,861,268.89	-\$5,861,268.89
IV. Intereses, Comisiones y Gastos de la Deuda	\$837,201.00	\$646,331.20	\$646,331.20
V. Balance Primario (Superávit o Déficit) (V= III + IV)	\$31,827,793.90	-\$5,214,937.69	-\$5,214,937.69

Concepto	Estimado / Aprobado	Devengado	Recaudado / Pagado
A. Financiamiento	\$0.00	\$0.00	\$0.00
B. Amortización de la deuda	\$8,000,000.00	\$8,000,000.00	\$8,000,000.00
C. Financiamiento Neto	-\$8,000,000.00	-\$8,000,000.00	\$8,000,000.00

C. OSCAR ESTRADA FLORES
PRESIDENTE MUNICIPAL



ING.PRINCESA DEL SINAL ORTIZ GARCIA
TESORERO MUNICIPAL





MUNICIPIO DE RUIZ
NAYARIT
Proporción de la Deuda Pública
Al 31/dic./2023

Usu. supervisor
Rep: rptIndicadoresFinancieros

Fecha y hora de impresión | 22/abr./2024
05:45 p. m.

PRESUPUESTO
INDICADORES DE GASTO

Nombre del Indicador:

Proporción de la Deuda Pública

Objetivo del Indicador:

Determinar la participación de la deuda publica con respecto al total de egresos

Variables que intervienen:

DP= Deuda Pública TE= Total de Egresos

Unidad de Medida:

Porcentaje

Base de Comparación

Presupuesto de Egresos de ejercicios anteriores


Formula:

$$\frac{DP}{TE} \times 100$$

Medios de Verificación:

Presupuesto de Egresos o Cuenta Pública

	Miles de pesos	Indicador
DP	\$8,646,331.00	5.14 %
TE	\$168,367,214.00	



5.14 %
94.86 %



MUNICIPIO DE RUIZ
NAYARIT

Proporción de la Deuda Pública
Al 31/dic./2023

Usu: supervisor
Rep: rptIndicadoresFinancieros

Fecha y hora de Impresión 22/abr./2024 05:45 p. m.

C. OSCAR ESTRADA FLORES
PRESIDENTE MUNICIPAL

ING. PRINCESA DEL SINAL ORTIZ GARCIA
TESORERO MUNICIPAL



CONVENIOS EN MATERIA DE DEUDA ESTATAL GARANTIZADA

Al respecto se informa que éste H. Ayuntamiento, no cuenta con convenios en materia de Deuda Estatal Garantizada.

MUNICIPIO DE RUIZ (a)
Balance Presupuestario - LDF
 Del 1 de Enero al 31 de Diciembre de 2023 (b)
 (PESOS)

Concepto (c)	Estimado/ Aprobado (d)	Devengado	Recaudado/ Pagado
A. Ingresos Totales (A = A1+A2+A3)	172,593,011	146,494,172	146,494,172
A1. Ingresos de Libre Disposición	98,491,022	89,927,520	89,927,520
A2. Transferencias Federales Etiquetadas	82,101,989	64,566,652	64,566,652
A3. Financiamiento Neto	-8,000,000	-8,000,000	-8,000,000
B. Egresos Presupuestarios¹ (B = B1+B2)	149,602,418	160,355,441	160,355,441
B1. Gasto No Etiquetado (sin incluir Amortización de la Deuda Pública)	93,050,939	103,803,937	103,803,937
B2. Gasto Etiquetado (sin incluir Amortización de la Deuda Pública)	56,551,479	56,551,504	56,551,504
C. Remanentes del Ejercicio Anterior (C = C1 + C2)	0	0	0
C1. Remanentes de Ingresos de Libre Disposición aplicados en el periodo			
C2. Remanentes de Transferencias Federales Etiquetadas aplicados en el periodo			
I. Balance Presupuestario (I = A - B + C)	22,990,593	-13,861,269	-13,861,269
II. Balance Presupuestario sin Financiamiento Neto (II = I - A3)	30,990,593	-5,861,269	-5,861,269
III. Balance Presupuestario sin Financiamiento Neto y sin Remanentes del Ejercicio Anterior (III = II - C)	30,990,593	-5,861,269	-5,861,269

Concepto	Aprobado	Devengado	Pagado
E. Intereses, Comisiones y Gastos de la Deuda (E = E1+E2)	837,201	646,331	646,331
E1. Intereses, Comisiones y Gastos de la Deuda con Gasto No Etiquetado	1	41,607	41,607
E2. Intereses, Comisiones y Gastos de la Deuda con Gasto Etiquetado	837,200	604,724	604,724
IV. Balance Primario (IV = III + E)	31,827,794	-5,214,938	-5,214,938

Concepto	Estimado/ Aprobado	Devengado	Recaudado/ Pagado
F. Financiamiento (F = F1 + F2)	0	0	0
F1. Financiamiento con Fuente de Pago de Ingresos de Libre Disposición	0	0	0
F2. Financiamiento con Fuente de Pago de Transferencias Federales Etiquetadas	0	0	0
G. Amortización de la Deuda (G = G1 + G2)	8,000,000	8,000,000	8,000,000
G1. Amortización de la Deuda Pública con Gasto No Etiquetado	8,000,000	8,000,000	8,000,000
G2. Amortización de la Deuda Pública con Gasto Etiquetado	8,000,000	8,000,000	8,000,000
A3. Financiamiento Neto (A3 = F - G)	-8,000,000	-8,000,000	-8,000,000

Concepto	Estimado/ Aprobado	Devengado	Recaudado/ Pagado
A1. Ingresos de Libre Disposición	98,491,022	89,927,520	89,927,520
A3.1 Financiamiento Neto con Fuente de Pago de Ingresos de Libre Disposición (A3.1 = F1 - G1)	0	0	0
F1. Financiamiento con Fuente de Pago de Ingresos de Libre Disposición	0	0	0
G1. Amortización de la Deuda Pública con Gasto No Etiquetado	0	0	0
B1. Gasto No Etiquetado (sin incluir Amortización de la Deuda Pública)	93,050,939	103,803,937	103,803,937
C1. Remanentes de Ingresos de Libre Disposición aplicados en el periodo	0	0	0
V. Balance Presupuestario de Recursos Disponibles (V = A1 + A3.1 - B1 + C1)	5,440,083	-13,876,417	-13,876,417
VI. Balance Presupuestario de Recursos Disponibles sin Financiamiento Neto (VI = V - A3.1)	5,440,083	-13,876,417	-13,876,417

Concepto	Estimado/ Aprobado	Devengado	Recaudado/ Pagado
A2. Transferencias Federales Etiquetadas	82,101,989	64,566,652	64,566,652
A3.2. Financiamiento Neto con Fuente de Pago de Transferencias Federales Etiquetadas (A3.2 = F2 - G2)	-8,000,000	-8,000,000	-8,000,000
F2. Financiamiento con Fuente de Pago de Transferencias Federales Etiquetadas	0	0	0
G2. Amortización de la Deuda Pública con Gasto Etiquetado	8,000,000	8,000,000	8,000,000
B2. Gasto Etiquetado (sin incluir Amortización de la Deuda Pública)	56,551,479	56,551,504	56,551,504
C2. Remanentes de Transferencias Federales Etiquetadas aplicados en el periodo		0	0
VII. Balance Presupuestario de Recursos Etiquetados (VII = A2 + A3.2 - B2 + C2)	17,550,510	15,148	15,148
VIII. Balance Presupuestario de Recursos Etiquetados sin Financiamiento Neto (VIII = VII - A3.2)	25,550,510	8,015,148	8,015,148

MUNICIPIO DE RUIZ NAYARIT
RELACION DE CUENTAS BANCARIAS PRODUCTIVAS ESPECÍFICAS
PERIODO: ANUAL

FONDO – PROGRAMA – CONVENIO	DATOS DE CUENTA BANCARIA	
	INSTITUCION	NUMERO DE CUENTA
FONDO IV 2023	BANCOMER	0119624821
FONDO III 2023	BANCOMER	0119624783

MUNICIPIO DE RUIZ NAYARIT
RELACION DE CUENTAS INVERSION
PERIODO: ANUAL

DATOS DE CUENTA BANCARIA

FONDO – PROGRAMA – CONVENIO INSTITUCION NUMERO DE CUENTA

NO APLICA INVERSION BURSATIL



MUNICIPIO DE RUIZ
NAYARIT

Estado de Actividades

Del 01/ene./2023 al 31/dic./2023

(Cifras en Pesos)

Usu: supervisor

Rep: rptEstadoActividades

Fecha y hora de Impresión 22/abr./2024 05:46 p. m.

Concepto	2023	2022
INGRESOS Y OTROS BENEFICIOS		
INGRESOS DE GESTIÓN		
IMPUESTOS	\$3,873,317.94	\$3,389,479.43
CUOTAS Y APORTACIONES DE SEGURIDAD SOCIAL	\$624,295.24	\$861,964.09
CONTRIBUCIONES DE MEJORAS	\$0.00	\$0.00
DERECHOS	\$0.00	\$0.00
PRODUCTOS	\$2,804,016.39	\$2,332,708.80
APROVECHAMIENTOS	\$81,504.23	\$61,228.76
INGRESOS POR VENTA DE BIENES Y PRESTACION DE SERVICIOS	\$163,503.06	\$133,577.78
	\$0.00	\$0.00
PARTICIPACIONES, APORTACIONES, CONVENIOS, INCENTIVOS DERIVADOS DE LA COLABORACION FISCAL, FONDOS DISTINTOS DE APORTACIONES, TRANSFERENCIAS, ASIGNACIONES, SUBSIDIOS Y SUBVENCIONES, Y PENSIONES Y JUBILACIONES	\$150,620,854.28	\$135,823,954.38
PARTICIPACIONES, APORTACIONES, CONVENIOS, INCENTIVOS DERIVADOS DE LA COLABORACION FISCAL Y FONDOS DISTINTOS DE APORTACIONES	\$150,605,677.28	\$135,823,954.38
TRANSFERENCIAS, ASIGNACIONES, SUBSIDIOS Y SUBVENCIONES, Y PENSIONES Y JUBILACIONES	\$15,177.00	\$0.00
OTROS INGRESOS Y BENEFICIOS		
INGRESOS FINANCIEROS	\$0.00	\$0.00
INCREMENTO POR VARIACION DE INVENTARIOS	\$0.00	\$0.00
DISMINUCION DEL EXCESO DE ESTIMACIONES POR PERDIDA O DETERIORO U OBSOLESCENCIA	\$0.00	\$0.00
DISMINUCION DEL EXCESO DE PROVISIONES	\$0.00	\$0.00
OTROS INGRESOS Y BENEFICIOS VARIOS	\$0.00	\$0.00
Total de Ingresos y Otros Beneficios	\$154,494,172.22	\$139,213,433.81
GASTOS Y OTRAS PERDIDAS		
GASTOS DE FUNCIONAMIENTO		
SERVICIOS PERSONALES	\$84,958,714.09	\$75,417,008.58
MATERIALES Y SUMINISTROS	\$69,846,553.34	\$61,369,424.61
SERVICIOS GENERALES	\$6,143,343.94	\$4,222,913.35
	\$8,968,816.81	\$9,824,670.62
TRANSFERENCIAS, ASIGNACIONES, SUBSIDIOS Y OTRAS AYUDAS	\$30,884,823.81	\$27,125,844.62
TRANSFERENCIAS INTERNAS Y ASIGNACIONES AL SECTOR PUBLICO	\$16,308,455.32	\$13,741,906.46
TRANSFERENCIAS AL RESTO DEL SECTOR PUBLICO	\$0.00	\$0.00
SUBSIDIOS Y SUBVENCIONES	\$0.00	\$0.00
AYUDAS SOCIALES	\$1,294,561.44	\$1,101,069.62
PENSIONES Y JUBILACIONES	\$13,281,807.05	\$12,282,848.54
TRANSFERENCIAS A FIDEICOMISOS, MANDATOS Y CONTRATOS ANALOGOS	\$0.00	\$0.00
TRANSFERENCIAS A LA SEGURIDAD SOCIAL	\$0.00	\$0.00
DONATIVOS	\$0.00	\$0.00
TRANSFERENCIAS AL EXTERIOR	\$0.00	\$0.00
PARTICIPACIONES Y APORTACIONES		
PARTICIPACIONES	\$0.00	\$0.00
APORTACIONES	\$0.00	\$0.00
CONVENIOS	\$0.00	\$0.00
INTERESES, COMISIONES Y OTROS GASTOS DE LA DEUDA PUBLICA		
INTERESES DE LA DEUDA PUBLICA	\$646,331.20	\$804,241.93
COMISIONES DE LA DEUDA PUBLICA	\$646,331.20	\$479,441.29
GASTOS DE LA DEUDA PUBLICA	\$0.00	\$324,800.64
COSTO POR COBERTURAS	\$0.00	\$0.00
APOYOS FINANCIEROS	\$0.00	\$0.00
OTROS GASTOS Y PERDIDAS EXTRAORDINARIAS		
ESTIMACIONES, DEPRECIACIONES, DETERIOROS, OBSOLESCENCIA Y AMORTIZACIONES	\$0.00	\$0.00
PROVISIONES	\$0.00	\$0.00
DISMINUCION DE INVENTARIOS	\$0.00	\$0.00
OTROS GASTOS	\$0.00	\$0.00



MUNICIPIO DE RUIZ
NAYARIT

Estado de Actividades
Del 01/ene./2023 al 31/dic./2023
(Cifras en Pesos)

Usu: supervisor
Rep: rptEstadoActividades

Fecha y hora de Impresión 22/abr./2024
05:46 p. m.

Concepto	2023	2022
INVERSI?N P?BLICA	\$0.00	\$0.00
INVERSI?N P?BLICA NO CAPITALIZABLE	\$0.00	\$0.00
Total de Gastos y otras Pérdidas	\$116,489,869.10	\$103,347,095.13
Resultados del Ejercicio (Ahorro/Desahorro)	\$38,004,303.12	\$35,866,338.68

"Bajo protesta de decir verdad declaramos que los Estados Financieros y sus notas, son razonablemente correctos y son responsabilidad del emisor".

C. OSCAR ESTRADA FLORES
PRESIDENTE MUNICIPAL



ING. PRINCESA DEL SINAI ORTIZ GARCIA
TESORERO MUNICIPAL





**MUNICIPIO DE RUIZ
NAYARIT**
Estado de Flujos de Efectivo
Del 01/ene/2023 Al 31/dic./2023
(Cifras en Pesos)

Usr: supervisor
Rep: rptEstadoFlujosEfectivo

Fecha y hora de Impresión 22/abr./2024
06:12 p. m.

Concepto	2023	2022
FLUJOS DE EFECTIVO DE LAS ACTIVIDADES DE OPERACIÓN		
ORIGEN		
IMPUESTOS	\$167,095,894.43	\$141,163,954.29
CUOTAS Y APORTACIONES DE SEGURIDAD SOCIAL	\$824,295.24	\$861,964.09
CONTRIBUCIONES DE MEJORAS	\$0.00	\$0.00
DERECHOS	\$0.00	\$0.00
PRODUCTOS	\$2,804,015.39	\$2,332,708.80
APROVECHAMIENTOS	\$81,504.23	\$81,228.76
INGRESOS POR VENTA DE BIENES Y PRESTACION DE SERVICIOS	\$163,503.08	\$133,577.78
PARTICIPACIONES, APORTACIONES, CONVENIOS, INCENTIVOS DERIVADOS DE LA COLABORACION FISCAL Y FONDOS DISTINTOS DE APORTACIONES	\$0.00	\$0.00
TRANSFERENCIAS, ASIGNACIONES, SUBSIDIOS Y SUBVENCIONES, Y PENSIONES Y JUBILACIONES	\$150,605,677.28	\$135,823,954.38
OTROS ORIGENES DE OPERACION	\$15,177.00	\$0.00
	\$12,601,722.21	\$1,950,520.48
APLICACION		
SERVICIOS PERSONALES	\$115,843,537.90	\$102,542,853.20
MATERIALES Y SUMINISTROS	\$59,846,553.34	\$61,369,424.61
SERVICIOS GENERALES	\$6,143,343.94	\$4,222,913.35
TRANSFERENCIAS INTERNAS Y ASIGNACIONES AL SECTOR PUBLICO	\$8,968,816.81	\$9,824,670.62
TRANSFERENCIAS AL RESTO DEL SECTOR PUBLICO	\$16,308,455.32	\$13,741,906.46
SUBSIDIOS Y SUBVENCIONES	\$0.00	\$0.00
AYUDAS SOCIALES	\$0.00	\$0.00
PENSIONES Y JUBILACIONES	\$1,294,561.44	\$1,101,089.62
TRANSFERENCIAS A FIDEICOMISOS, MANDATOS Y OTROS ANALOGOS	\$13,281,807.05	\$12,282,848.54
TRANSFERENCIAS A LA SEGURIDAD SOCIAL	\$0.00	\$0.00
DONATIVOS	\$0.00	\$0.00
TRANSFERENCIAS AL EXTERIOR	\$0.00	\$0.00
PARTICIPACIONES	\$0.00	\$0.00
APORTACIONES	\$0.00	\$0.00
CONVENIOS	\$0.00	\$0.00
OTRAS APLICACIONES DE OPERACION	\$0.00	\$0.00
FLUJOS NETOS DE EFECTIVO POR ACTIVIDADES DE OPERACION	\$51,252,356.53	\$38,621,101.09
FLUJOS DE EFECTIVO DE LAS ACTIVIDADES DE INVERSION		
ORIGEN		
BIENES INMUEBLES, INFRAESTRUCTURA Y CONSTRUCCIONES EN PROCESO	\$0.00	\$0.00
BIENES MUEBLES	\$0.00	\$0.00
OTROS ORIGENES DE INVERSION	\$0.00	\$0.00
APLICACION		
BIENES INMUEBLES, INFRAESTRUCTURA Y CONSTRUCCIONES EN PROCESO	\$43,865,572.01	\$40,549,562.88
BIENES MUEBLES	\$43,244,924.00	\$40,220,683.73
OTRAS APLICACIONES DE INVERSION	\$620,648.01	\$328,879.15
	\$0.00	\$0.00
FLUJOS NETOS DE EFECTIVO POR ACTIVIDADES DE INVERSION	-\$43,865,572.01	-\$40,549,562.88
FLUJOS DE EFECTIVO DE LAS ACTIVIDADES DE FINANCIAMIENTO		
ORIGEN		
ENDEUDAMIENTO NETO	\$0.00	\$8,000,000.00
INTERNO	\$0.00	\$8,000,000.00
EXTERNO	\$0.00	\$8,000,000.00
OTROS ORIGENES DE FINANCIAMIENTO	\$0.00	\$0.00
APLICACION		
SERVICIOS DE LA DEUDA	\$8,646,331.20	\$9,404,241.93
INTERNO	\$0.00	\$0.00
EXTERNO	\$8,646,331.20	\$9,404,241.93
OTRAS APLICACIONES DE FINANCIAMIENTO	\$0.00	\$0.00
	\$0.00	\$0.00
FLUJOS NETOS DE EFECTIVO POR ACTIVIDADES DE FINANCIAMIENTO	-\$8,646,331.20	-\$1,404,241.93
INCREMENTO/DISMINUCION NETA EN EL EFECTIVO Y EQUIVALENTES AL EFECTIVO	-\$1,259,546.68	-\$3,332,703.72
EFECTIVO Y EQUIVALENTES AL EFECTIVO AL INICIO DEL EJERCICIO	\$2,104,238.26	\$5,436,941.98



MUNICIPIO DE RUIZ
NAYARIT
Estado de Flujos de Efectivo
Del 01/ene/2023 Al 31/dic./2023
(Cifras en Pesos)

Usu: supervisor
Rep: rptEstadoFlujosEfectivo

Fecha y hora de Impresión 22/abr./2024 06:12 p. m.

Concepto	2023	2022
EFFECTIVO Y EQUIVALENTES AL EFECTIVO AL FINAL DEL EJERCICIO	\$844,691.58	\$2,104,238.26

"Bajo protesta de decir verdad declaramos que los Estados Financieros y sus notas, son razonablemente correctos y son responsabilidad del emisor".

C. OSCAR ESTRADA FLORES
PRESIDENTE MUNICIPAL



ING. PRINCESA DEL SINALETA ORTIZ GARCIA

TESORERO MUNICIPAL





Ruiz

NUESTRO ORGULLO Y COMPROMISO
GOBIERNO MUNICIPAL 2021-2024
H. XXIX AYUNTAMIENTO



CONSOLIDADOS

Av. Hidalgo #214, Col. Centro, C.P. 6362
Ruiz, Nayarit.

Ente Consolidador: MUNICIPIO DE RUIZ
Estado de Situación Financiera Consolidado
Al 31 diciembre 2023
 (Cifras en Pesos)
Consolidado del Sector Paramunicipal

Concepto	2023	2022	Concepto	2023	2022
ACTIVO			PASIVO		
Activo Circulante			Activo Circulante		
Efectivo y Equivalentes	2,037,504.58	2,932,816.66	Cuentas por Pagar a Corto Plazo	45,110,103.43	31,146,479.12
Derechos a Recibir Efectivo o Equivalentes	17,463,644.19	16,494,308.03	Documentos por Pagar a Corto Plazo	0.00	0.00
Derechos a Recibir Bienes o Servicios	4,966,417.08	4,966,417.14	Porción a Corto Plazo de la Deuda Pública a Largo Plazo	1.05	8,000,001.05
Inventarios	0.00	0.00	Títulos y Valores a Corto Plazo	0.00	0.00
Almacenes	0.00	0.00	Pasivos Diferidos a Corto Plazo	4,716.18	4,716.18
Estimación por Pérdida o Deterioro de Activos Circulantes	0.00	0.00	Fondos y Bienes de Terceros en Garantía y/o Administración a Corto Plazo	0.00	0.00
Otros Activos Circulantes	0.00	0.00	Provisiones a Corto Plazo	0.00	0.00
Total de Activos Circulantes	24,487,666.85	24,393,641.83	Otros Pasivos a Corto Plazo	330,991.20	330,991.20
Activo No Circulante			Total de Pasivos Circulantes	45,445,811.86	39,482,187.55
Inversiones Financieras a Largo Plazo	0.00	0.00	Activo No Circulante		
Derechos a Recibir Efectivo o Equivalentes a Largo Plazo	0.00	0.00	Cuentas por Pagar a Largo Plazo	0.00	0.00
Bienes Inmuebles, Infraestructura y Construcciones en Proceso	739,485,947.26	696,241,023.26	Documentos por Pagar a Largo Plazo	0.00	0.00
Bienes Muebles	6,903,023.83	6,282,375.92	Deuda Pública a Largo Plazo	0.00	0.00
Activos Intangibles	0.00	0.00	Pasivos Diferidos a Largo Plazo	0.00	0.00
Depreciación, Deterioro y Amortización Acumulada de Bienes	0.00	0.00	Fondos y Bienes de Terceros en Garantía y/o en Administración a Largo Plazo	0.00	0.00
Activos Diferidos	157,434.44	157,434.44	Provisiones a Largo Plazo	0.00	0.00
Estimación por Pérdida o Deterioro de Activos no Circulantes	0.00	0.00	Total de Pasivos No Circulantes	0.00	0.00
Otros Activos no Circulantes	0.00	0.00	Total del Pasivo	45,445,811.86	39,482,187.55
Total de Activos No Circulantes	746,646,405.53	702,680,933.52	HACIENDA PÚBLICA/PATRIMONIO		
Total del Activo	771,033,971.38	727,074,375.35	Hacienda Pública/Patrimonio Contribuido	0.00	0.00
			Aportaciones	0.00	0.00
			Donaciones de Capital	0.00	0.00
			Actualización de la Hacienda Pública / Patrimonio	0.00	0.00
			Hacienda Pública/Patrimonio Generado	725,688,157.52	687,692,186.40
			Resultados del Ejercicio (Ahorro/Desahorro)	38,316,954.12	35,608,187.68
			Resultados de Ejercicios Anteriores	509,846,200.92	474,581,918.24
			Revalúos	179,205,418.12	179,205,418.12
			Reservas	0.00	0.00
			Rectificaciones de Resultados de Ejercicios Anteriores	-1,782,415.64	-1,782,415.64
			Exceso o Insuficiencia en la Actualización de la Hacienda Pública/Patrimonio	0.00	0.00
			Resultado por Posición Monetaria	0.00	0.00
			Resultado por Tenencia de Activos no Monetarios	0.00	0.00
			Total Hacienda Pública/ Patrimonio	725,688,157.62	687,692,186.40
			Total del Pasivo y Hacienda Pública/Patrimonio	771,033,969.38	727,074,376.95

Ente Consolidador: MUNICIPIO DE RUIZ
Estado de Actividades Consolidado
Del 1 de enero al 31 diciembre /2023
(Cifras en Pesos)
Consolidado del Sector Paramunicipal

Concepto	2023	2022
INGRESOS Y OTROS BENEFICIOS		
Ingresos de Gestión		
Impuestos	6,766,960.94	5,256,151.43
Cuotas y Aportaciones de Seguridad Social	824,295.24	861,964.09
Contribuciones de Mejoras	0.00	0.00
Derachos	2,893,640.00	1,866,576.00
Productos	2,804,015.39	2,332,708.80
Aprovechamientos	81,507.23	61,324.76
Ingresos por Venta de Bienes y Prestación de Servicios	163,503.08	133,577.78
Participaciones, Aportaciones, Convenios, Incentivos Derivados de la Colaboración Fiscal, Fondos Distintos de Aportaciones	0.00	0.00
Convenios, Incentivos Derivados de la Colaboración Fiscal, Fondos Distintos de Aportaciones	167,156,292.28	149,412,361.38
Participaciones, Aportaciones, Convenios, Incentivos Derivados de la Colaboración Fiscal, Fondos Distintos de Aportaciones	150,605,677.28	135,823,954.38
Transferencias, Asignaciones, Subsidios y Subvenciones, y Pensiones y Jubilaciones	16,550,615.00	13,588,407.00
Otros Ingresos y Beneficios		
Ingresos Financieros	0.00	0.00
Incremento por Variación de Inventarios	0.00	0.00
Disminución del Exceso de Estimaciones por Pérdida o Deterioro u Obsolescencia	0.00	0.00
Disminución del Exceso de Provisiones	0.00	0.00
Otros Ingresos y Beneficios Varios	0.00	0.00
Total de Ingresos y Otros Beneficios	173,923,253.22	154,668,512.81
GASTOS Y OTRAS PÉRDIDAS		
Gastos de Funcionamiento		
Servicios Personales	102,810,662.09	90,847,297.58
Materiales y Suministros	79,197,128.34	70,683,761.61
Servicios Generales	8,986,654.94	6,369,659.35
Transferencia, Asignaciones, Subsidios y Otras Ayudas	14,626,878.81	13,793,876.62
Transferencias Internas y Asignaciones al Sector Público	32,147,305.81	27,408,792.62
Transferencias al Resto del Sector Público	16,308,455.32	13,741,906.46
Subsidios y Subvenciones	0.00	0.00
Ayudas Sociales	0.00	0.00
Pensionamientos y Jubilaciones	2,557,043.44	1,384,037.62
Transferencias a Fideicomisos, Mandatos y Contratos Análogos	13,281,807.05	12,282,848.54
Transferencias a la Seguridad Social	0.00	0.00
Donativos	0.00	0.00
Transferencias al Exterior	0.00	0.00
Participaciones y Aportaciones		
Participaciones	0.00	0.00
Aportaciones	0.00	0.00
Convenios	0.00	0.00
Intereses, Comisiones y Otros Gastos de la Deuda Pública		
Intereses de la Deuda Pública	646,331.20	804,241.93
Comisiones de la Deuda Pública	646,331.20	479,441.29
Gastos de la Deuda Pública	0.00	324,800.64
Costo por Coberturas	0.00	0.00
Apoyos Financieros	0.00	0.00
Otros Gastos y Pérdidas Extraordinarias		
Estimaciones, Depreciaciones, Deterioros, Obsolescencia y Amortizaciones	0.00	0.00
Provisiones	0.00	0.00
Disminución de Inventarios	0.00	0.00
Aumento por Insuficiencia de Estimaciones por Pérdida o Deterioro u Obsolescencia	0.00	0.00
Aumento por Insuficiencia de Provisiones	0.00	0.00
Otros Gastos	0.00	0.00
Inversión Pública		
Inversión Pública no Capitalizable	0.00	0.00
Total de Gastos y Otras Pérdidas	135,604,299.10	119,060,332.13

<p style="text-align: center;">Ente Consolidador: MUNICIPIO DE RUIZ Estado de Variación en la Hacienda Pública Consolidado Del 1 de enero al 31 diciembre 2023 (Cifras en Pesos) Consolidado del Sector Paramunicipal</p>					
Concepto	Hacienda Pública /Patrimonio Contribuido	Hacienda Pública/ Patrimonio Generado de Ejercicios Anteriores	Hacienda Pública/ Patrimonio Generado del Ejercicio	Exceso o Insuficiencia en la Actualización de la Hacienda Pública / Patrimonio	Total
Hacienda Pública / Patrimonio Contribuido Neto de 2022	0.00				0.00
Aportaciones	0.00				0.00
Donaciones de Capital	0.00				0.00
Actualización de la Hacienda Pública/ Patrimonio	0.00				0.00
Hacienda Pública / Patrimonio Generado Neto de 2022		651,984,020.72	35,608,167.68		687,592,188.40
Resultados del Ejercicio (Ahorro/Desahorro)		474,561,018.24	35,608,167.68		474,561,018.24
Resultados de Ejercicios Anteriores		179,205,418.12			179,205,418.12
Revalúos		0.00			0.00
Reservas		-1,782,415.64			-1,782,415.64
Rectificaciones de Resultados de Ejercicios Anteriores					
Exceso o Insuficiencia en la Actualización de la Hacienda Pública / Patrimonio Neto de 2022				0.00	0.00
Resultado por Posición Monetaria					0.00
Resultado por Tenencia de Activos no Monetarios					0.00
Hacienda Pública / Patrimonio Neto Final de 2022	0.00	651,984,020.72	35,608,167.68	0.00	687,592,188.40
Cambios en la Hacienda Pública / Patrimonio Contribuido Neto de 2023					0.00
Aportaciones	0.00				0.00
Donaciones de Capital	0.00				0.00
Actualización de la Hacienda Pública/ Patrimonio	0.00				0.00
Variaciones de la Hacienda Pública / Patrimonio Generado Neto de 2023		35,285,182.68	2,710,706.44		37,995,989.12
Resultados del Ejercicio (Ahorro/Desahorro)		35,285,182.68	38,318,954.12		38,318,954.12
Resultados de Ejercicios Anteriores			-35,608,167.68		-322,985.00
Revalúos			0.00		0.00
Reservas			0.00		0.00
Rectificaciones de Resultados de Ejercicios Anteriores			0.00		0.00
Cambios en el Exceso o Insuficiencia en la Actualización de la Hacienda Pública / Patrimonio Neto de 2023				0.00	0.00
Resultado por Posición Monetaria					0.00
Resultado por Tenencia de Activos no Monetarios					0.00
Hacienda Pública / Patrimonio Neto Final de 2023	0.00	687,269,203.40	38,318,954.12	0.00	725,588,157.52

Ente Consolidador: MUNICIPIO DE RUIZ
Estado de Cambios en la Situación Financiera Consolidado
Del 1 de enero al 31 diciembre 2023
(Cifras en Pesos)
Consolidado del Sector Paramunicipal

Concepto	Origen	Aplicación
ACTIVO	875,312.14	44,834,908.17
Activo Circulante	875,312.14	969,336.16
Efectivo y Equivalentes	875,312.08	0.00
Derechos a Recibir Efectivo o Equivalentes	0.00	969,336.16
Derechos a Recibir Bienes o Servicios	0.06	0.00
Inventarios	0.00	0.00
Almacenes	0.00	0.00
Estimación por Pérdida o Deterioro de Activos Circulantes	0.00	0.00
Otros Activos Circulantes	0.00	0.00
Activo No Circulante	0.00	43,865,572.01
Inversiones Financieras a Largo Plazo	0.00	0.00
Derechos a Recibir Efectivo o Equivalentes a Largo Plazo	0.00	0.00
Bienes Inmuebles, Infraestructura y Construcciones en Proceso	0.00	43,244,924.00
Bienes Muebles	0.00	620,648.01
Activos Intangibles	0.00	0.00
Depreciación, Deterioro y Amortización Acumulada de Bienes	0.00	0.00
Activos Diferidos	0.00	0.00
Estimación por Pérdida o Deterioro de Activos no Circulantes	0.00	0.00
Otros Activos no Circulantes	0.00	0.00
PASIVO	13,963,624.31	8,000,000.00
Pasivo Circulante	13,963,624.31	8,000,000.00
Cuentas por Pagar a Corto Plazo	13,963,624.31	0.00
Documentos por Pagar a Corto Plazo	0.00	0.00
Porción a Corto Plazo de la Deuda Pública a Largo Plazo	0.00	8,000,000.00
Títulos y Valores a Corto Plazo	0.00	0.00
Pasivos Diferidos a Corto Plazo	0.00	0.00
Fondos y Bienes de Terceros en Garantía y/o Administración a Corto Plazo	0.00	0.00
Provisiones a Corto Plazo	0.00	0.00
Otros Pasivos a Corto Plazo	0.00	0.00
Pasivo No Circulante	0.00	0.00
Cuentas por Pagar a Largo Plazo	0.00	0.00
Documentos por Pagar a Largo Plazo	0.00	0.00
Deuda Pública a Largo Plazo	0.00	0.00
Pasivos Diferidos a Largo Plazo	0.00	0.00
Fondos y Bienes de Terceros en Garantía y/o en Administración a Largo Plazo	0.00	0.00
Provisiones a Largo Plazo	0.00	0.00
HACIENDA PÚBLICA/ PATRIMONIO	37,995,969.12	0.00
Hacienda Pública/Patrimonio Contribuido	0.00	0.00
Aportaciones	0.00	0.00
Donaciones de Capital	0.00	0.00
Actualización de la Hacienda Pública / Patrimonio	0.00	0.00
Hacienda Pública/Patrimonio Generado	37,995,969.12	0.00
Resultados del Ejercicio (Ahorro/Desahorro)	2,710,786.44	0.00
Resultados de Ejercicios Anteriores	35,285,182.68	0.00
Revalúos	0.00	0.00
Reservas	0.00	0.00
Rectificaciones de Resultados de Ejercicios Anteriores	0.00	0.00
Exceso o Insuficiencia en la Actualización de la Hacienda Publica/Patrim	0.00	0.00
Resultado por Posición Monetaria	0.00	0.00
Resultado por Tenencia de Activos no Monetarios	0.00	0.00

Ente Consolidador: MUNICIPIO DE RUIZ
Estado de Flujos de Efectivo Consolidado
Del 1 de enero al 31 diciembre 2023
(Cifras en Pesos)
Consolidado del Sector Paramunicipal

Concepto	2023	2022
Flujos de Efectivo de las Actividades de Operación		
Origen		
Impuestos	186,701,057.43	156,639,890.29
Cuotas y Aportaciones de Seguridad Social	824,295.24	861,964.09
Contribuciones de Mejoras	0.00	0.00
Derechos	5,897,655.39	4,199,284.80
Productos	81,508.23	61,324.76
Aprovechamientos	163,503.08	133,577.78
Ingresos por Venta de Bienes y Prestación de Servicios	0.00	0.00
Participaciones, Aportaciones, Convenios, Incentivos Derivados de la Colaboración	159,024,417.20	144,025,547.30
Transferencias, Asignaciones, Subsidios y Subvenciones, y Pensiones y Jubilaciones	7,707,956.00	5,386,814.00
Otros Orígenes de Operación	12,601,722.21	1,971,377.48
Aplicación		
Servicios Personales	135,064,466.90	118,295,579.20
Materiales y Suministros	79,197,128.34	70,683,761.61
Servicios Generales	8,986,654.94	6,369,659.35
Transferencias Internas y Asignaciones al Sector Público	14,626,878.81	13,793,876.62
Transferencias al Resto del Sector Público	16,308,455.92	13,741,905.46
Subsidios y Subvenciones	0.00	0.00
Ayudas Sociales	0.00	0.00
Pensiones y Jubilaciones	2,557,043.44	1,384,037.62
Transferencias a Fidelcomisos, Mandatos y Contratos Análogos	13,281,807.05	12,282,848.54
Transferencias a la Seguridad Social	0.00	0.00
Donativos	0.00	0.00
Transferencias al Exterior	0.00	0.00
Participaciones	0.00	0.00
Aportaciones	0.00	0.00
Convenios	0.00	0.00
Otras Aplicaciones de Operación	0.00	0.00
Flujos Netos de Efectivo por Actividades de Operación	106,499.00	39,489.00
Flujos de Efectivo de las Actividades de Inversión		
Origen		
Bienes Inmuebles, Infraestructura y Construcciones en Proceso	0.00	0.00
Bienes Muebles	0.00	0.00
Otros Orígenes de Inversión	0.00	0.00
Aplicación		
Bienes Inmuebles, Infraestructura y Construcciones en Proceso	43,865,572.01	40,591,624.88
Bienes Muebles	43,244,924.00	40,220,683.73
Otras Aplicaciones de Inversión	620,648.01	370,941.15
Otras Aplicaciones de Inversión	0.00	0.00
Flujos Netos de Efectivo por Actividades de Inversión	-43,865,572.01	-40,591,624.88
Flujo de Efectivo de las Actividades de Financiamiento		
Origen		
Endeudamiento Neto	0.00	8,000,000.00
Interno	0.00	8,000,000.00
Externo	0.00	0.00
Otros Orígenes de Financiamiento	0.00	0.00
Aplicación		
Servicios de la Deuda	8,646,331.20	9,404,241.93
Interno	8,646,331.20	9,404,241.93
Externo	8,646,331.20	9,404,241.93
Otras Aplicaciones de Financiamiento	0.00	0.00
Otras Aplicaciones de Financiamiento	0.00	0.00
Flujos netos de Efectivo por Actividades de Financiamiento	-8,646,331.20	-1,404,241.93
Incremento/Disminución Neta en el Efectivo y Equivalentes al Efectivo	-875,312.68	-3,651,555.72
Efectivo y Equivalentes al Efectivo al Inicio del Ejercicio	2,932,816.66	6,584,372.38
Efectivo y Equivalentes al Efectivo al Final del Ejercicio	2,057,503.98	2,932,816.66

Ente Consolidador: MUNICIPIO DE RUIZ
Estado Analítico del Activo Consolidado
Del 1 de enero al 31 diciembre 2023
(Cifras en Pesos)
Consolidado del Sector Paramunicipal

Concepto	Saldo Inicial	Cargos del Periodo	Abonos del Periodo	Saldo Final	Variación del Periodo
ACTIVO					
Activo Circulante	727,074,375.35	479,427,433.35	435,467,837.80	771,033,970.90	43,959,595.55
Efectivo y Equivalentes	24,393,541.83	435,561,861.34	435,467,837.80	24,487,565.37	94,023.54
Derechos a Recibir Efectivo o Equivalentes	2,932,816.66	237,032,853.39	237,908,165.15	2,057,504.90	-875,311.79
Derechos a Recibir Bienes o Servicios	16,494,308.03	176,906,545.92	175,937,210.56	17,463,643.39	969,335.36
Inventarios	4,986,417.14	21,622,462.03	21,622,462.09	4,966,417.08	-0.06
Almacenes	0.00	0.00	0.00	0.00	0.00
Estimación por Pérdida o Deterioro de Activos Circulantes	0.00	0.00	0.00	0.00	0.00
Otros Activos Circulantes	0.00	0.00	0.00	0.00	0.00
Activo No Circulante	702,680,833.52	43,865,572.01	0.00	746,546,405.53	43,865,572.01
Inversiones Financieras a Largo Plazo	0.00	0.00	0.00	0.00	0.00
Derechos a Recibir Efectivo o Equivalentes a Largo Plazo	0.00	0.00	0.00	0.00	0.00
Bienes Inmuebles, Infraestructura y Construcciones en Proceso	686,241,023.26	43,244,924.00	0.00	739,485,947.26	43,244,924.00
Bienes Muebles	6,282,375.82	620,648.01	0.00	6,903,023.83	620,648.01
Activos Intangibles	0.00	0.00	0.00	0.00	0.00
Depreciación, Deterioro y Amortización Acumulada de Bienes	0.00	0.00	0.00	0.00	0.00
Activos Diferidos	157,434.44	0.00	0.00	157,434.44	0.00
Estimación por Pérdida o Deterioro de Activos no Circulantes	0.00	0.00	0.00	0.00	0.00
Otros Activos no Circulantes	0.00	0.00	0.00	0.00	0.00



Ruiz

NUESTRO ORGULLO Y COMPROMISO
GOBIERNO MUNICIPAL 2021-2024
H.XXIX AYUNTAMIENTO

INFORMACION DE LDF



Av. Hidalgo #214, Col. Centro, C.P. 6362
Ruiz, Nayarit.

MUNICIPIO DE RUIZ (a)
Estado de Situación Financiera Detallado - LDF
Al 31 de diciembre de 2022 y al 31 de Diciembre de 2023 (b)
(PESOS)

Concepto (c)	2023 (d)	31 de diciembre de 2022 (e)	Concepto (c)	2023 (d)	31 de diciembre de 2022 (e)
ACTIVO			PASIVO		
Activo Circulante			Activo Circulante		
a. Efectivo y Equivalentes (a=a1+a2+a3+a4+a5+a6+a7)	844,692	2,104,239	a. Cuentas por Pagar a Corto Plazo (a=a1+a2+a3+a4+a5+a6+a7+a8+a9)	40,604,718	27,633,704
a1) Efectivo	41,337	41,436	a1) Servicios Personales por Pagar a Corto Plazo	5,291	5,291
a2) Bancos/Tesorería	803,355	2,062,803	a2) Proveedores por Pagar a Corto Plazo	2,995,686	3,810,861
a3) Bancos/Depositos y Otros	0	0	a3) Contratistas por Obras Públicas por Pagar a Corto Plazo	344,932	344,932
a4) Inversiones Temporales (Hasta 3 meses)	0	0	a4) Participaciones y Aportaciones por Pagar a Corto Plazo	0	0
a5) Fondos con Afectación Específica	0	0	a5) Transferencias Otorgadas por Pagar a Corto Plazo	0	0
a6) Depósitos de Fondos de Terceros en Garantía y/o Administración	0	0	a5) Intereses, Comisiones y Otros Gastos de la Deuda Pública por Pagar a Corto Plazo	0	0
a7) Otros Efectivos y Equivalentes	0	0	a7) Retenciones y Contribuciones por Pagar a Corto Plazo	13,400,860	6,283,648
b. Derechos a Recibir Efectivo o Equivalentes (b=b1+b2+b3+b4+b5+b6+b7)	11,870,261	11,723,953	a8) Devoluciones de la Ley de Ingresos por Pagar a Corto Plazo	0	0
b1) Inversiones Financieras de Corto Plazo	0	0	a9) Otras Cuentas por Pagar a Corto Plazo	23,858,040	17,108,972
b2) Cuentas por Cobrar a Corto Plazo	358,449	351,464	b. Documentos por Pagar a Corto Plazo (b=b1+b2+b3)	0	0
b3) Deudores Diversos por Cobrar a Corto Plazo	11,510,489	11,371,176	b1) Documentos Comerciales por Pagar a Corto Plazo	0	0
b4) Ingresos por Recuperar a Corto Plazo	0	0	b2) Documentos con Contratistas por Obras Públicas por Pagar a Corto Plazo	0	0
b5) Deudores por Anticipos de la Tesorería a Corto Plazo	1,323	1,323	b3) Otros Documentos por Pagar a Corto Plazo	0	0
b6) Préstamos Otorgados a Corto Plazo	0	0	c. Porción a Corto Plazo de la Deuda Pública a Largo Plazo (c=c1+c2)	1	8,000,001
b7) Otros Derechos a Recibir Efectivo o Equivalentes a Corto Plazo	0	0	c1) Porción a Corto Plazo de la Deuda Pública	1	8,000,001
c. Derechos a Recibir Bienes o Servicios (c=c1+c2+c3+c4+c5)	4,866,417	4,866,417	c2) Porción a Corto Plazo de Arrendamiento Financiero	0	0
c1) Anticipo a Proveedores por Adquisición de Bienes y Prestación de Servicios a Corto Plazo	9,000	9,000	d. Títulos y Valores a Corto Plazo	0	0
c2) Anticipo a Proveedores por Adquisición de Bienes Inmuebles y Muebles a Corto Plazo	0	0	e. Pasivos Diferidos a Corto Plazo (e=e1+e2+e3)	4,716	4,716
c3) Anticipo a Proveedores por Adquisición de Bienes Intangibles a Corto Plazo	0	0	e1) Ingresos Cobrados por Adelantado a Corto Plazo	4,716	4,716
c4) Anticipo a Contratistas por Obras Públicas a Corto Plazo	4,857,417	4,857,417	e2) Intereses Cobrados por Adelantado a Corto Plazo	0	0
c5) Otros Derechos a Recibir Bienes o Servicios a Corto Plazo	0	0	e3) Otros Pasivos Diferidos a Corto Plazo	0	0
d. Inventarios (d=d1+d2+d3+d4+d5)	0	0	f. Fondos y Bienes de Terceros en Garantía y/o Administración a Corto Plazo (f=f1+f2+f3+f4+f5+f6)	0	0
d1) Inventario de Mercancías para Venta	0	0	f1) Fondos en Garantía a Corto Plazo	0	0
d2) Inventario de Mercancías Terminadas	0	0	f2) Fondos en Administración a Corto Plazo	0	0
d3) Inventario de Mercancías en Proceso de Elaboración	0	0	f3) Fondos Contingentes a Corto Plazo	0	0
d4) Inventario de Materias Primas, Materiales y Suministros para Producción	0	0	f4) Fondos de Fideicomisos, Mandatos y Contratos Análogos a Corto Plazo	0	0
o) Bienes en Tránsito	0	0	f5) Otros Fondos de Terceros en Garantía y/o Administración a Corto Plazo	0	0
e. Almacenes	0	0	f6) Valores y Bienes en Garantía a Corto Plazo	0	0
f. Estimación por Pérdida o Deterioro de Activos Circulantes (f=f1+f2)	0	0	g. Provisiones a Corto Plazo (g=g1+g2+g3)	0	0
f1) Estimaciones para Cuentas Incobrables por Derechos a Recibir Efectivo o Equivalentes	0	0	g1) Provisión para Demandas y Juicios a Corto Plazo	0	0
f2) Estimación por Deterioro de Inventarios	0	0	g2) Provisión para Contingencias a Corto Plazo	0	0
g. Otros Activos Circulantes (g=g1+g2+g3+g4)	0	0	g3) Otras Provisiones a Corto Plazo	0	0
g1) Valores en Garantía	0	0	h. Otros Pasivos a Corto Plazo (h=h1+h2+h3)	328,781	328,781
g2) Bienes en Garantía (excluye depósitos de fondos)	0	0	h1) Ingresos por Clasificar	0	0
g3) Bienes Derivados de Embargos, Decomisos, Aseguramientos y Dación en Pago	0	0	h2) Recaudación por Participar	0	0
g4) Adquisición con Fondos de Terceros	0	0	h3) Otros Pasivos Circulantes	328,781	328,781
IA. Total de Activos Circulantes (IA = a + b + c + d + e + f + g)	17,581,370	18,694,609	IIA. Total de Pasivos Circulantes (IIA = a + b + c + d + e + f + g + h)	40,938,217	35,867,203
Activo No Circulante			Pasivo No Circulante		
a. Inversiones Financieras a Largo Plazo	0	0	a. Cuentas por Pagar a Largo Plazo	0	0
b. Derechos a Recibir Efectivo o Equivalentes a Largo Plazo	0	0	b. Documentos por Pagar a Largo Plazo	0	0
c. Bienes Inmuebles, Infraestructura y Construcciones en Proceso	739,465,947	696,241,023	c. Deuda Pública a Largo Plazo	0	0
d. Bienes Muebles	6,460,624	5,638,976	d. Pasivos Diferidos a Largo Plazo	0	0
e. Activos Intangibles	0	0	e. Fondos y Bienes de Terceros en Garantía y/o en Administración a Largo Plazo	0	0
f. Depreciación, Deterioro y Amortización Acumulada de Bienes	0	0	f. Provisiones a Largo Plazo	0	0
g. Activos Diferidos	157,434	157,434	IIIB. Total de Pasivos No Circulantes (IIIB = a + b + c + d + e + f)	0	0
h. Estimación por Pérdida o Deterioro de Activos no Circulantes	0	0	II. Total del Pasivo (II = IIA + IIIB)	40,938,217	35,867,203
i. Otros Activos no Circulantes	0	0	HACIENDA PÚBLICA/PATRIMONIO		
IB. Total de Activos No Circulantes (IB = a + b + c + d + e + f + g + h + i)	746,104,066	702,238,434	IIIA. Hacienda Pública/Patrimonio Contribuido (IIIA = a + b + c)	0	0
I. Total del Activo (I = IA + IB)	763,685,375	720,933,042	a. Aportaciones	0	0
			b. Donaciones de Capital	0	0
			c. Actualización de la Hacienda Pública/Patrimonio	0	0
			IIIB. Hacienda Pública/Patrimonio Generado (IIIB = a + b + c + d + e)	722,747,159	685,065,839
			a. Resultados del Ejercicio (Ahorro/ Desahorro)	38,004,303	35,866,326
			b. Resultados de Ejercicios Anteriores	507,319,853	471,776,511
			c. Revalúos	179,205,418	179,205,418
			d. Reservas	0	0
			e. Rectificaciones de Resultados de Ejercicios Anteriores	-1,782,416	-1,782,416
			IIIC. Exceso o Insuficiencia en la Actualización de la Hacienda Pública/Patrimonio (IIIC=a+b)	0	0
			a. Resultado por Posición Monetaria	0	0
			b. Resultado por Tenencia de Activos no Monetarios	0	0
			III. Total Hacienda Pública/Patrimonio (III = IIIA + IIIB + IIIC)	722,747,159	685,065,839
			IV. Total del Pasivo y Hacienda Pública/Patrimonio (IV = II + III)	763,685,375	720,933,042

MUNICIPIO DE RUIZ (a)
Informe Analítico de la Deuda Pública y Otros Pasivos - LDF
Del 1 de Enero al 31 de Diciembre de 2023 (b)
(PESOS)

Denominación de la Deuda Pública y Otros Pasivos (c)	Saldo al 31 de diciembre de 2022 (d)	Disposiciones del Periodo (e)	Amortizaciones del Periodo (f)	Revaluaciones, Reclasificaciones y Otros Ajustes (g)	Saldo Final del Periodo (h) h=d+e-f+g	Pago de Intereses del Periodo (i)	Pago de Comisiones y demás costos asociados durante el Periodo (j)
1. Deuda Pública (1=A+B)	8,000,001	0	8,000,000	0	1	646,331	0
A. Corto Plazo (A=a1+a2+a3)	8,000,001	0	8,000,000	0	1	646,331	0
a1) Instituciones de Crédito	8,000,001	0	8,000,000	0	1	646,331	0
a2) Títulos y Valores	0	0	0	0	0	0	0
a3) Arrendamientos Financieros	0	0	0	0	0	0	0
B. Largo Plazo (B=b1+b2+b3)	0	0	0	0	0	0	0
b1) Instituciones de Crédito	0	0	0	0	0	0	0
b2) Títulos y Valores	0	0	0	0	0	0	0
b3) Arrendamientos Financieros	0	0	0	0	0	0	0
2. Otros Pasivos	27,867,202				27,867,202		
3. Total de la Deuda Pública y Otros Pasivos	35,867,203	0	8,000,000	0	27,867,203	646,331	0
4. Deuda Contingente 1 (Informativo)	0	0	0	0	0	0	0
A. Deuda Contingente 1	0				0		
B. Deuda Contingente 2	0				0		
C. Deuda Contingente XX	0				0		
5. Valor de Instrumentos Bono Cupón Cero 2 (Informativo)	0	0	0	0	0	0	0
A. Instrumento Bono Cupón Cero 1					0		
B. Instrumento Bono Cupón Cero 2					0		
C. Instrumento Bono Cupón Cero XX					0		

1. Se refiere a cualquier financiamiento sin fuente o garantía de pago definida, que sea asumida de manera solidaria o subsidiaria por las Entidades Federativas con sus Municipios, organismos descentralizados y empresas de participación estatal mayoritaria y fideicomisos, locales o municipales, y por los Municipios con sus respectivos organismos descentralizados y empresas de participación municipal mayoritaria.
2. Se refiere al valor del Bono Cupón Cero que respalda el pago de los créditos asociados al mismo (Activo).

Obligaciones a Corto Plazo (k)	Monto Contratado (l)	Plazo Pactado (m)	Tasa de Interés (n)	Comisiones y Costos Relacionados (o)	Tasa Efectiva (p)
6. Obligaciones a Corto Plazo (Informativo)	EN EL EJERCICIO FISCAL 2023 NO SE CONTRATÓ NINGUNA OBLIGACIÓN DE CORTO PLAZO.				
A. Crédito 1					
B. Crédito 2					
C. Crédito XX					

MUNICIPIO DE RUIZ (a)
Balance Presupuestario - LDF
Del 1 de Enero al 31 de Diciembre de 2023 (b)
(PESOS)

Concepto (c)	Estimado/ Aprobado (d)	Devengado	Recaudado/ Pagado
A. Ingresos Totales (A = A1+A2+A3)			
A1. Ingresos de Libre Disposición	172,593,011	146,494,172	146,494,172
A2. Transferencias Federales Etiquetadas	98,491,022	89,927,520	89,927,520
A3. Financiamiento Neto	82,101,989	64,566,652	64,566,652
	-8,000,000	-8,000,000	-8,000,000
B. Egresos Presupuestarios¹ (B = B1+B2)	149,602,418	160,355,441	160,355,441
B1. Gasto No Etiquetado (sin incluir Amortización de la Deuda Pública)	93,050,939	103,803,937	103,803,937
B2. Gasto Etiquetado (sin incluir Amortización de la Deuda Pública)	56,551,479	56,551,504	56,551,504
C. Remanentes del Ejercicio Anterior (C = C1 + C2)	0	0	0
C1. Remanentes de Ingresos de Libre Disposición aplicados en el periodo			
C2. Remanentes de Transferencias Federales Etiquetadas aplicados en el periodo			
I. Balance Presupuestario (I = A - B + C)	22,990,593	-13,861,269	-13,861,269
II. Balance Presupuestario sin Financiamiento Neto (II = I - A3)	30,990,593	-5,861,269	-5,861,269
III. Balance Presupuestario sin Financiamiento Neto y sin Remanentes del Ejercicio Anterior (III = II - C)	30,990,593	-5,861,269	-5,861,269

Concepto	Aprobado	Devengado	Pagado
E. Intereses, Comisiones y Gastos de la Deuda (E = E1+E2)			
E1. Intereses, Comisiones y Gastos de la Deuda con Gasto No Etiquetado	837,201	646,331	646,331
E2. Intereses, Comisiones y Gastos de la Deuda con Gasto Etiquetado	1	41,607	41,607
	837,200	604,724	604,724
IV. Balance Primario (IV = III + E)	31,827,794	-5,214,938	-5,214,938

Concepto	Estimado/ Aprobado	Devengado	Recaudado/ Pagado
F. Financiamiento (F = F1 + F2)			
F1. Financiamiento con Fuente de Pago de Ingresos de Libre Disposición	0	0	0
F2. Financiamiento con Fuente de Pago de Transferencias Federales Etiquetadas	0	0	0
G. Amortización de la Deuda (G = G1 + G2)			
G1. Amortización de la Deuda Pública con Gasto No Etiquetado	8,000,000	8,000,000	8,000,000
G2. Amortización de la Deuda Pública con Gasto Etiquetado	8,000,000	8,000,000	8,000,000
A3. Financiamiento Neto (A3 = F - G)	-8,000,000	-8,000,000	-8,000,000

Concepto	Estimado/ Aprobado	Devengado	Recaudado/ Pagado
A1. Ingresos de Libre Disposición	98,491,022	89,927,520	89,927,520
A3.1 Financiamiento Neto con Fuente de Pago de Ingresos de Libre Disposición (A3.1 = F1 - G1)	0	0	0
F1. Financiamiento con Fuente de Pago de Ingresos de Libre Disposición	0	0	0
G1. Amortización de la Deuda Pública con Gasto No Etiquetado	0	0	0
B1. Gasto No Etiquetado (sin incluir Amortización de la Deuda Pública)	93,050,939	103,803,937	103,803,937
C1. Remanentes de Ingresos de Libre Disposición aplicados en el periodo		0	0
V. Balance Presupuestario de Recursos Disponibles (V = A1 + A3.1 - B1 + C1)	5,440,083	-13,876,417	-13,876,417
VI. Balance Presupuestario de Recursos Disponibles sin Financiamiento Neto (VI = V - A3.1)	5,440,083	-13,876,417	-13,876,417

Concepto	Estimado/ Aprobado	Devengado	Recaudado/ Pagado
A2. Transferencias Federales Etiquetadas	82,101,989	64,566,652	64,566,652
A3.2 Financiamiento Neto con Fuente de Pago de Transferencias Federales Etiquetadas (A3.2 = F2 - G2)	-8,000,000	-8,000,000	-8,000,000
F2. Financiamiento con Fuente de Pago de Transferencias Federales Etiquetadas	0	0	0
G2. Amortización de la Deuda Pública con Gasto Etiquetado	8,000,000	8,000,000	8,000,000
B2. Gasto Etiquetado (sin incluir Amortización de la Deuda Pública)	56,551,479	56,551,504	56,551,504
C2. Remanentes de Transferencias Federales Etiquetadas aplicados en el periodo		0	0
VII. Balance Presupuestario de Recursos Etiquetados (VII = A2 + A3.2 - B2 + C2)	17,550,510	15,148	15,148
VIII. Balance Presupuestario de Recursos Etiquetados sin Financiamiento Neto (VIII = VII - A3.2)	25,550,510	8,015,148	8,015,148

MUNICIPIO DE RUIZ (a)
 Estado Analítico de Ingresos Detallado - LDF
 Del 1 de Enero al 31 de Diciembre de 2023 (b)
 (PESOS)

Concepto (c)	Ingreso				Diferencia (e)	
	Estimado (d)	Ampliaciones/ (Reducciones)	Modificado	Devengado		Recaudado
IV. Total de Ingresos (IV = I + II + III)	180,593,011	10,521,076	191,114,087	154,494,172	154,494,172	-26,098,839
Datos Informativos						
1. Ingresos Derivados de Financiamientos con Fuente de Pago de Ingresos de Libre Disposición			0			0
2. Ingresos Derivados de Financiamientos con Fuente de Pago de Transferencias Federales Etiquetadas			0			0
3. Ingresos Derivados de Financiamientos (3 = 1 + 2)	0	0	0	0	0	0

MUNICIPIO DE RUIZ (a)
Estado Analítico del Ejercicio del Presupuesto de Egresos Detallado - LDF
Clasificación por Objeto del Gasto (Capítulo y Concepto)
Del 1 de Enero al 31 de Diciembre de 2023 (b)
(PESOS)

Concepto (c)	Egresos					Subejercicio (e)
	Aprobado (d)	Ampliaciones/ (Reducciones)	Modificado	Devengado	Pagado	
I. Gasto No Etiquetado (I=A+B+C+D+E+F+G+H+I)	93,050,939	10,764,770	103,815,710	103,803,937	103,803,937	11,773
A. Servicios Personales (A=a1+a2+a3+a4+a5+a6+a7)	58,476,630	4,848,333	63,324,963	63,314,448	63,314,448	10,515
a1) Remuneraciones al Personal de Carácter Permanente	36,280,699	-4,636,781	31,643,918	31,643,885	31,643,885	33
a2) Remuneraciones al Personal de Carácter Transitorio	3,460,000	3,970,450	7,430,450	7,430,450	7,430,450	0
a3) Remuneraciones Adicionales y Especiales	10,286,232	3,648,214	13,934,445	13,927,221	13,927,221	7,225
a4) Seguridad Social	2,367,404	822,957	3,190,361	3,190,361	3,190,361	0
a5) Otras Prestaciones Sociales y Económicas	6,082,296	1,017,992	7,100,288	7,097,031	7,097,031	3,257
a6) Previsiones	0	25,500	25,500	25,500	25,500	0
a7) Pago de Estímulos a Servidores Públicos	0	-779,940	5,343,461	5,343,460	5,343,460	1
B. Materiales y Suministros (B=b1+b2+b3+b4+b5+b6+b7+b8+b9)	6,123,401	-1,263,662	4,859,739	4,859,739	4,859,739	0
b1) Materiales de Administración, Emisión de Documentos y Artículos Oficiales	1,681,000	-499,493	1,181,507	1,181,507	1,181,507	0
b2) Alimentos y Utensilios	610,000	670	610,670	610,670	610,670	0
b3) Materias Primas y Materiales de Producción y Comercialización	0	208,181	208,181	208,181	208,181	0
b4) Materiales y Artículos de Construcción y de Reparación	545,500	-37,204	508,296	508,296	508,296	0
b5) Productos Químicos, Farmacéuticos y de Laboratorio	54,500	1,356,250	1,410,750	1,410,750	1,410,750	1
b6) Combustibles, Lubricantes y Aditivos	2,463,001	-35,590	2,427,411	2,427,411	2,427,411	0
b7) Vestuario, Blancos, Prendas de Protección y Artículos Deportivos	162,200	0	162,200	162,200	162,200	0
b8) Materiales y Suministros Para Seguridad	0	-509,121	78,079	78,079	78,079	0
b9) Herramientas, Refacciones y Accesorios Menores	587,200	-3,355,005	4,183,077	4,182,830	4,182,830	248
C. Servicios Generales (C=c1+c2+c3+c4+c5+c6+c7+c8+c9)	7,538,082	-62	7,538,020	7,538,020	7,538,020	4
c1) Servicios Básicos	604,164	-534,168	69,996	69,996	69,996	0
c2) Servicios de Arrendamiento	778,948	40,001	818,949	818,949	818,949	0
c3) Servicios Profesionales, Científicos, Técnicos y Otros Servicios	568,865	64,124	632,989	632,989	632,989	0
c4) Servicios Financieros, Bancarios y Comerciales	40,001	426,021	466,022	466,022	466,022	1
c5) Servicios de Instalación, Reparación, Mantenimiento y Conservación	501,900	92,800	594,700	594,700	594,700	209
c6) Servicios de Comunicación Social y Publicidad	35,000	1,333,108	1,368,108	1,368,108	1,368,108	0
c7) Servicios de Traslado y Viáticos	319,204	-4,354,872	125,128	125,128	125,128	0
c8) Servicios Oficiales	210,000	0	210,000	210,000	210,000	0
c9) Otros Servicios Generales	4,460,000	0	4,460,000	4,460,000	4,460,000	0
D. Transferencias, Asignaciones, Subsidios y Otras Ayudas (D=d1+d2+d3+d4+d5+d6+d7+d8+d9)	20,284,816	10,600,008	30,884,824	30,884,824	30,884,824	0
d1) Transferencias Internas y Asignaciones al Sector Público	12,253,340	4,055,115	16,308,455	16,308,455	16,308,455	0
d2) Transferencias al Resto del Sector Público	0	0	0	0	0	0
d3) Subsidios y Subvenciones	0	0	0	0	0	0
d4) Ayudas Sociales	770,000	1,294,561	2,064,561	2,064,561	2,064,561	0
d5) Pensiones y Jubilaciones	7,261,476	6,020,331	13,281,807	13,281,807	13,281,807	0
d6) Transferencias a Fideicomisos, Mandatos y Otros Análogos	0	0	0	0	0	0
d7) Transferencias a la Seguridad Social	0	0	0	0	0	0
d8) Donativos	0	0	0	0	0	0
d9) Transferencias al Exterior	0	0	0	0	0	0
E. Bienes Muebles, Inmuebles e Intangibles (E=e1+e2+e3+e4+e5+e6+e7+e8+e9)	628,009	-590,232	37,777	36,768	36,768	1,009
e1) Mobiliario y Equipo de Administración	628,009	-590,232	37,777	36,768	36,768	1,009
e2) Mobiliario y Equipo Educativo y Recreativo	0	0	0	0	0	0
e3) Equipo e Instrumental Médico y de Laboratorio	0	0	0	0	0	0
e4) Vehículos y Equipo de Transporte	0	0	0	0	0	0
e5) Equipo de Defensa y Seguridad	0	0	0	0	0	0
e6) Maquinaria, Otros Equipos y Herramientas	0	0	0	0	0	0
e7) Activos Biológicos	0	0	0	0	0	0
e8) Bienes Inmuebles	0	0	0	0	0	0
e9) Activos Intangibles	0	0	0	0	0	0
F. Inversión Pública (F=f1+f2+f3)	0	0	0	0	0	0
f1) Obra Pública en Bienes de Dominio Público	0	0	0	0	0	0
f2) Obra Pública en Bienes Propios	0	0	0	0	0	0
f3) Proyectos Productivos y Acciones de Fomento	0	0	0	0	0	0
G. Inversiones Financieras y Otras Provisiones (G=g1+g2+g3+g4+g5+g6+g7)	0	0	0	0	0	0
g1) Inversiones Para el Fomento de Actividades Productivas	0	0	0	0	0	0
g2) Acciones y Participaciones de Capital	0	0	0	0	0	0
g3) Compra de Títulos y Valores	0	0	0	0	0	0
g4) Concesión de Préstamos	0	0	0	0	0	0
g5) Inversiones en Fideicomisos, Mandatos y Otros Análogos	0	0	0	0	0	0
g6) Fideicomiso de Desastres Naturales (Informativo)	0	0	0	0	0	0
g7) Otras Inversiones Financieras	0	0	0	0	0	0
H. Participaciones y Aportaciones (H=h1+h2+h3)	0	0	0	0	0	0
h1) Participaciones	0	0	0	0	0	0
h2) Aportaciones	0	0	0	0	0	0
h3) Convenios	0	0	0	0	0	0
I. Deuda Pública (I=i1+i2+i3+i4+i5+i6+i7)	1	41,606	41,607	41,607	41,607	0
i1) Amortización de la Deuda Pública	1	41,606	41,607	41,607	41,607	0
i2) Intereses de la Deuda Pública	0	0	0	0	0	0
i3) Comisiones de la Deuda Pública	0	0	0	0	0	0
i4) Gastos de la Deuda Pública	0	0	0	0	0	0
i5) Costo por Coberturas	0	0	0	0	0	0
i6) Apoyos Financieros	0	0	0	0	0	0
i7) Adeudos de Ejercicios Fiscales Anteriores (ADEFAS)	0	0	0	0	0	0

MUNICIPIO DE RUIZ (a)						
Estado Analítico del Ejercicio del Presupuesto de Egresos Detallado - LDF						
Clasificación por Objeto del Gasto (Capítulo y Concepto)						
Del 1 de Enero al 31 de Diciembre de 2023 (b)						
(PESOS)						
Concepto (c)	Egresos					Subejercicio (e)
	Aprobado (d)	Ampliaciones/ (Reducciones)	Modificado	Devengado	Pagado	
II. Gasto Etiquetado (II=A+B+C+D+E+F+G+H+I)	64,551,479	25	64,551,504	64,551,504	64,551,504	0
A. Servicios Personales (A=a1+a2+a3+a4+a5+a6+a7)	9,065,003	-2,532,898	6,532,105	6,532,105	6,532,105	0
a1) Remuneraciones al Personal de Carácter Permanente	6,682,040	-2,554,484	4,127,556	4,127,556	4,127,556	0
a2) Remuneraciones al Personal de Carácter Transitorio			0	0	0	0
a3) Remuneraciones Adicionales y Especiales	2,382,963	21,587	2,404,550	2,404,550	2,404,550	0
a4) Seguridad Social			0	0	0	0
a5) Otras Prestaciones Sociales y Económicas			0	0	0	0
a6) Previsiones			0	0	0	0
a7) Pago de Estímulos a Servidores Públicos			0	0	0	0
B. Materiales y Suministros (B=b1+b2+b3+b4+b5+b6+b7+b8+b9)	350,000	449,884	799,884	799,884	799,884	0
b1) Materiales de Administración, Emisión de Documentos y Artículos Oficiales			0	0	0	0
b2) Alimentos y Utensilios			0	0	0	0
b3) Materias Primas y Materiales de Producción y Comercialización			0	0	0	0
b4) Materiales y Artículos de Construcción y de Reparación			0	0	0	0
b5) Productos Químicos, Farmacéuticos y de Laboratorio			0	0	0	0
b6) Combustibles, Lubrificantes y Aditivos	350,000	252,359	602,359	602,359	602,359	0
b7) Vestuario, Blancos, Prendas de Protección y Artículos Deportivos			0	0	0	0
b8) Materiales y Suministros Para Seguridad	0	197,525	197,525	197,525	197,525	0
b9) Herramientas, Relaciones y Accesorios Menores			0	0	0	0
C. Servicios Generales (C=c1+c2+c3+c4+c5+c6+c7+c8+c9)	3,054,352	1,731,635	4,785,987	4,785,987	4,785,987	0
c1) Servicios Básicos	3,024,352	1,472,949	4,497,301	4,497,301	4,497,301	0
c2) Servicios de Arrendamiento			0	0	0	0
c3) Servicios Profesionales, Científicos, Técnicos y Otros Servicios			0	0	0	0
c4) Servicios Financieros, Bancarios y Comerciales			0	0	0	0
c5) Servicios de Instalación, Reparación, Mantenimiento y Conservación	30,000	28,619	58,619	58,619	58,619	0
c6) Servicios de Comunicación Social y Publicidad			0	0	0	0
c7) Servicios de Traslado y Viáticos			0	0	0	0
c8) Servicios Oficiales			0	0	0	0
c9) Otros Servicios Generales	0	230,067	230,067	230,067	230,067	0
D. Transferencias, Asignaciones, Subsidios y Otras Ayudas (D=d1+d2+d3+d4+d5+d6+d7+d8+d9)	0	0	0	0	0	0
d1) Transferencias Internas y Asignaciones al Sector Público			0	0	0	0
d2) Transferencias al Resto del Sector Público			0	0	0	0
d3) Subsidios y Subvenciones			0	0	0	0
d4) Ayudas Sociales			0	0	0	0
d5) Pensiones y Jubilaciones			0	0	0	0
d6) Transferencias a Fideicomisos, Mandatos y Otros Análogos			0	0	0	0
d7) Transferencias a la Seguridad Social			0	0	0	0
d8) Donativos			0	0	0	0
d9) Transferencias al Exterior			0	0	0	0
E. Bienes Muebles, Inmuebles e Intangibles (E=e1+e2+e3+e4+e5+e6+e7+e8+e9)	0	583,880	583,880	583,880	583,880	0
e1) Mobiliario y Equipo de Administración			0	0	0	0
e2) Mobiliario y Equipo Educativo y Recreativo			0	0	0	0
e3) Equipo e Instrumental Métrico y de Laboratorio			0	0	0	0
e4) Vehículos y Equipo de Transporte	0	583,880	583,880	583,880	583,880	0
e5) Equipo de Defensa y Seguridad			0	0	0	0
e6) Maquinaria, Otros Equipos y Herramientas			0	0	0	0
e7) Activos Biológicos			0	0	0	0
e8) Bienes Inmuebles			0	0	0	0
e9) Activos Intangibles			0	0	0	0
F. Inversión Pública (F=f1+f2+f3)	43,244,924	0	43,244,924	43,244,924	43,244,924	0
f1) Obra Pública en Bienes de Dominio Público	42,530,714	-6,189,616	36,341,097	36,341,097	36,341,097	0
f2) Obra Pública en Bienes Propios	714,210	6,189,616	6,903,827	6,903,827	6,903,827	0
f3) Proyectos Productivos y Acciones de Fomento			0	0	0	0
G. Inversiones Financieras y Otras Provisiones (G=g1+g2+g3+g4+g5+g6+g7)	0	0	0	0	0	0
g1) Inversiones Para el Fomento de Actividades Productivas			0	0	0	0
g2) Acciones y Participaciones de Capital			0	0	0	0
g3) Compra de Títulos y Valores			0	0	0	0
g4) Concesión de Préstamos			0	0	0	0
g5) Inversiones en Fideicomisos, Mandatos y Otros Análogos			0	0	0	0
Fidelicomiso de Desastres Naturales (Informativo)			0	0	0	0
g6) Otras Inversiones Financieras			0	0	0	0
g7) Provisiones para Contingencias y Otras Erogaciones Especiales			0	0	0	0
H. Participaciones y Aportaciones (H=h1+h2+h3)	0	0	0	0	0	0
h1) Participaciones			0	0	0	0
h2) Aportaciones			0	0	0	0
h3) Convenios			0	0	0	0
I. Deuda Pública (I=i1+i2+i3+i4+i5+i6+i7)	8,837,200	-232,476	8,604,724	8,604,724	8,604,724	0
i1) Amortización de la Deuda Pública	8,000,000	0	8,000,000	8,000,000	8,000,000	0
i2) Intereses de la Deuda Pública	837,200	-232,476	604,724	604,724	604,724	0
i3) Comisiones de la Deuda Pública			0	0	0	0
i4) Gastos de la Deuda Pública			0	0	0	0
i5) Costo por Coberturas			0	0	0	0
i6) Apoyos Financieros			0	0	0	0
i7) Adeudos de Ejercicios Fiscales Anteriores (ADEFAS)			0	0	0	0
III. Total de Egresos (III = I + II)	157,602,418	10,764,796	168,367,214	168,355,441	168,355,441	11,773

MUNICIPIO DE RUIZ (a)						
Estado Análítico del Ejercicio del Presupuesto de Egresos Detallado - LDF						
Clasificación Administrativa						
Del 1 de Enero al 31 de Diciembre de 2023 (b)						
(PESOS)						
Concepto (c)	Egresos					Subejercicio (e)
	Aprobado (d)	Ampliaciones/ (Reducciones)	Modificado	Devengado	Pagado	
I. Gasto No Etiquetado (I=A+B+C+D+E+F+G+H)	93,050,939	10,764,770	103,815,710	103,803,937	103,803,937	11,773
CABILDO	19,447,457	-4,760,842	14,686,615	14,686,546	14,686,546	68
PRESIDENCIA	10,957,119	-98,168	10,858,950	10,858,949	10,858,949	1
TESORERIA	7,858,477	1,297,327	9,155,804	9,155,802	9,155,802	2
DIRECCION ADMINISTRATIVA	827,433	200,767	1,028,200	1,027,707	1,027,707	493
CONTRALORIA	1,808,386	-358,210	1,450,175	1,446,794	1,446,794	3,381
REGISTRO CIVIL	1,566,865	599,115	2,165,979	2,165,978	2,165,978	1
OBRAS PUBLICAS	4,158,035	-284,424	3,873,612	3,873,609	3,873,609	3
SEGURIDAD PUBLICA	1,909,355	1,832,240	3,741,594	3,741,387	3,741,387	208
ASEO PUBLICO	5,646,509	3,111,229	8,757,738	8,757,065	8,757,065	673
CENTRO DE REHABILITACION	201,803	221,869	423,673	423,672	423,672	1
PARQUES Y JARDINES	3,385,682	1,380,632	4,766,314	4,765,533	4,765,533	781
MERCADOS	703,257	93,122	796,379	794,881	794,881	1,498
RASTRO	955,253	43,732	998,985	998,477	998,477	508
EDUCACION PUBLICA	2,419,989	888,553	3,308,542	3,306,833	3,306,833	1,709
ALUMBRADO PUBLICO	1,028,412	1,029,502	2,057,914	2,057,806	2,057,806	108
DIRECCION DE PLANEACION Y PRESUPUESTO	2,497,634	975,506	3,473,140	3,473,139	3,473,139	1
DEPORTE	404,072	-50,982	353,090	353,082	353,082	8
SEGURIDAD SOCIAL	514,575	446,827	961,403	960,057	960,057	1,346
CEMENTERIO	468,794	23,274	492,068	491,097	491,097	971
DIRECCION DE TURISMO	509,008	-298,402	210,606	210,601	210,601	5
JUZGADO CIVICO	860,202	-860,201	1	0	0	1
DIRECCION DE INCLUSION SOCIAL	168,006	-168,000	6	0	0	6
EROGACIONES GENERALES	24,754,617	5,500,307	30,254,925	30,254,924	30,254,924	1
II. Gasto Etiquetado (II=A+B+C+D+E+F+G+H)	64,551,479	25	64,551,504	64,551,504	64,551,504	0
CABILDO	0	0	0	0	0	0
PRESIDENCIA	0	0	0	0	0	0
TESORERIA	0	230,067	230,067	230,067	230,067	0
DIRECCION ADMINISTRATIVA	0	0	0	0	0	0
CONTRALORIA	0	0	0	0	0	0
REGISTRO CIVIL	0	0	0	0	0	0
OBRAS PUBLICAS	0	43,244,924	43,244,924	43,244,924	43,244,924	0
SEGURIDAD PUBLICA	12,469,355	2,434	12,471,789	12,471,789	12,471,789	0
ASEO PUBLICO	0	0	0	0	0	0
CENTRO DE REHABILITACION	0	0	0	0	0	0
PARQUES Y JARDINES	0	0	0	0	0	0
MERCADOS	0	0	0	0	0	0
RASTRO	0	0	0	0	0	0
EDUCACION PUBLICA	0	0	0	0	0	0
ALUMBRADO PUBLICO	0	0	0	0	0	0
DIRECCION DE PLANEACION Y PRESUPUESTO	0	0	0	0	0	0
DEPORTE	0	0	0	0	0	0
SEGURIDAD SOCIAL	0	0	0	0	0	0
CEMENTERIO	0	0	0	0	0	0
DIRECCION DE TURISMO	0	0	0	0	0	0
JUZGADO CIVICO	0	0	0	0	0	0
DIRECCION DE INCLUSION SOCIAL	0	0	0	0	0	0
EROGACIONES GENERALES	52,082,124	-43,477,400	8,604,724	8,604,724	8,604,724	0
III. Total de Egresos (III = I + II)	157,602,418	10,764,796	168,367,214	168,355,441	168,355,441	11,773

MUNICIPIO DE RUIZ (a)
 Estado Analítico del Ejercicio del Presupuesto de Egresos Detallado - LDF
 Clasificación Funcional (Finalidad y Función)
 Del 1 de Enero al 31 de Diciembre de 2023 (b)
 (PESOS)

Concepto (c)	Egresos					Subejercicio (e)
	Aprobado (d)	Ampliaciones/ (Reducciones)	Modificado	Devengado	Pagado	
I. Gasto No Etiquetado (I=A+B+C+D)	93,050,939	10,764,770	103,815,710	103,803,937	103,803,937	11,773
A. Gobierno (A=a1+a2+a3+a4+a5+a6+a7+a8)	87,387,841	10,595,243	97,983,084	97,974,888	97,974,888	8,196
a1) Legislación	19,447,457	-4,760,842	14,686,615	14,686,546	14,686,546	68
a2) Justicia			0			0
a3) Coordinación de la Política de Gobierno	10,957,119	-98,168	10,858,950	10,858,949	10,858,949	1
a4) Relaciones Exteriores			0			0
a5) Asuntos Financieros y Hacendarios	7,858,477	1,297,327	9,155,804	9,155,802	9,155,802	2
a6) Seguridad Nacional			0			0
a7) Asuntos de Orden Público y de Seguridad Interior			0			0
a8) Otros Servicios Generales	49,124,789	14,156,927	63,281,715	63,273,591	63,273,591	8,125
B. Desarrollo Social (B=b1+b2+b3+b4+b5+b6+b7)	4,198,838	424,197	4,623,035	4,619,972	4,619,972	3,063
b1) Protección Ambiental			0			0
b2) Vivienda y Servicios a la Comunidad			0			0
b3) Salud			0			0
b4) Recreación, Cultura y Otras Manifestaciones Sociales			0			0
b5) Educación	2,419,989	888,553	3,308,542	3,306,833	3,306,833	1,709
b6) Protección Social	514,575	446,827	961,403	960,057	960,057	1,346
b7) Otros Asuntos Sociales	1,264,274	-911,183	353,091	353,082	353,082	9
C. Desarrollo Económico (C=c1+c2+c3+c4+c5+c6+c7+c8+c9)	1,464,261	-254,670	1,209,591	1,209,077	1,209,077	513
c1) Asuntos Económicos, Comerciales y Laborales en General			0			0
c2) Agropecuaria, Silvicultura, Pesca y Caza	955,253	43,732	998,985	998,477	998,477	508
c3) Combustibles y Energía			0			0
c4) Minería, Manufacturas y Construcción			0			0
c5) Transporte			0			0
c6) Comunicaciones			0			0
c7) Turismo	509,008	-298,402	210,606	210,601	210,601	5
c8) Ciencia, Tecnología e Innovación			0			0
c9) Otras Industrias y Otros Asuntos Económicos			0			0
D. Otras No Clasificadas en Funciones Anteriores (D=d1+d2+d3+d4)	0	0	0	0	0	0
d1) Transacciones de la Deuda Pública / Costo Financiero de la Deuda			0			0
d2) Transferencias, Participaciones y Aportaciones Entre Diferentes Niveles y Ordenes de Gobierno			0			0
d3) Saneamiento del Sistema Financiero			0			0
d4) Adeudos de Ejercicios Fiscales Anteriores			0			0
II. Gasto Etiquetado (II=A+B+C+D)	64,551,479	25	64,551,504	64,551,504	64,551,504	0
A. Gobierno (A=a1+a2+a3+a4+a5+a6+a7+a8)	64,551,479	-43,244,899	21,306,580	21,306,580	21,306,580	0
a1) Legislación			0			0
a2) Justicia			0			0
a3) Coordinación de la Política de Gobierno			0			0
a4) Relaciones Exteriores			0			0
a5) Asuntos Financieros y Hacendarios	0	230,067	230,067	230,067	230,067	0
a6) Seguridad Nacional			0			0
a7) Asuntos de Orden Público y de Seguridad Interior			0			0
a8) Otros Servicios Generales	64,551,479	-43,474,966	21,076,513	21,076,513	21,076,513	0
B. Desarrollo Social (B=b1+b2+b3+b4+b5+b6+b7)	0	43,244,924	43,244,924	43,244,924	43,244,924	0
b1) Protección Ambiental			0			0
b2) Vivienda y Servicios a la Comunidad	0	30,429,156	30,429,156	30,429,156	30,429,156	0
b3) Salud			0			0
b4) Recreación, Cultura y Otras Manifestaciones Sociales	0	3,272,482	3,272,482	3,272,482	3,272,482	0
b5) Educación	0	9,543,287	9,543,287	9,543,287	9,543,287	0
b6) Protección Social			0			0
b7) Otros Asuntos Sociales			0			0
C. Desarrollo Económico (C=c1+c2+c3+c4+c5+c6+c7+c8+c9)	0	0	0	0	0	0
c1) Asuntos Económicos, Comerciales y Laborales en General			0			0
c2) Agropecuaria, Silvicultura, Pesca y Caza			0			0
c3) Combustibles y Energía			0			0
c4) Minería, Manufacturas y Construcción			0			0
c5) Transporte			0			0
c6) Comunicaciones			0			0
c7) Turismo			0			0
c8) Ciencia, Tecnología e Innovación			0			0
c9) Otras Industrias y Otros Asuntos Económicos			0			0

MUNICIPIO DE RUIZ (a)
 Estado Analítico del Ejercicio del Presupuesto de Egresos Detallado - LDF
 Clasificación Funcional (Finalidad y Función)
 Del 1 de Enero al 31 de Diciembre de 2023 (b)
 (PESOS)

Concepto (c)	Egresos					Subejercicio (e)
	Aprobado (d)	Ampliaciones/Reducciones	Modificado	Devengado	Pagado	
D. Otras No Clasificadas en Funciones Anteriores (D=d1+d2+d3+d4)	0	0	0	0	0	0
d1) Transacciones de la Deuda Publica / Costo Financiero de la Deuda			0			0
d2) Transferencias, Participaciones y Aportaciones Entre Diferentes Niveles y Ordenes de Gobierno			0			0
d3) Saneamiento del Sistema Financiero			0			0
d4) Adeudos de Ejercicios Fiscales Anteriores			0			0
III. Total de Egresos (III = I + II)	157,602,418	10,764,796	168,367,214	168,355,441	168,355,441	11,773

MUNICIPIO DE RUIZ (a)
 Estado Analítico del Ejercicio del Presupuesto de Egresos Detallado - LDF
 Clasificación de Servicios Personales por Categoría
 Del 1 de Enero al 31 de Diciembre de 2023 (b)
 (PESOS)

Concepto (c)	Egresos					Subejercicio (e)
	Aprobado (d)	Ampliaciones/ (Reducciones)	Modificado	Devengado	Pagado	
I. Gasto No Etiquetado (I=A+B+C+D+E+F)	58,476,630	4,848,333	63,324,963	63,314,448	63,314,448	10,515
A. Personal Administrativo y de Servicio Público	58,476,630	4,848,333	63,324,963	63,314,448	63,314,448	10,515
B. Magisterio			0	0	0	0
C. Servicios de Salud (C=c1+c2)	0	0	0	0	0	0
c1) Personal Administrativo			0	0	0	0
c2) Personal Médico, Paramédico y afín			0	0	0	0
D. Seguridad Pública			0	0	0	0
E. Gastos asociados a la implementación de nuevas leyes federales o reformas a las mismas (E = e1 + e2)	0	0	0	0	0	0
e1) Nombre del Programa o Ley 1			0	0	0	0
e2) Nombre del Programa o Ley 2			0	0	0	0
F. Sentencias laborales definitivas			0	0	0	0
II. Gasto Etiquetado (II=A+B+C+D+E+F)	9,065,003	-2,532,898	6,532,105	6,532,105	6,532,105	0
A. Personal Administrativo y de Servicio Público	9,065,003	-2,532,898	6,532,105	6,532,105	6,532,105	0
B. Magisterio			0	0	0	0
C. Servicios de Salud (C=c1+c2)	0	0	0	0	0	0
c1) Personal Administrativo			0	0	0	0
c2) Personal Médico, Paramédico y afín			0	0	0	0
D. Seguridad Pública			0	0	0	0
E. Gastos asociados a la implementación de nuevas leyes federales o reformas a las mismas (E = e1 + e2)	0	0	0	0	0	0
e1) Nombre del Programa o Ley 1			0	0	0	0
e2) Nombre del Programa o Ley 2			0	0	0	0
F. Sentencias laborales definitivas			0	0	0	0
III. Total del Gasto en Servicios Personales (III = I + II)	67,541,633	2,315,435	69,857,068	69,846,553	69,846,553	10,515