



Ruiz

NUESTRO ORGULLO Y COMPROMISO
GOBIERNO MUNICIPAL 2021-2024
H. XXIX AYUNTAMIENTO

MUNICIPIO DE RUIZ, NAYARIT CUENTA PÚBLICA 2022

📍 Av. Hidalgo #214, Col. Centro, C.P. 6362
Ruiz, Nayarit.


☎ Tel: (319) 233 01 50



Ruiz

NUESTRO ORGULLO Y COMPROMISO
GOBIERNO MUNICIPAL 2021-2024
H. XXIX AYUNTAMIENTO

INFORMACION CONTABLE



📍 Av. Hidalgo #214, Col. Centro, C.P. 6362
Ruiz, Nayarit.

☎ Tel: (319) 233 01 50

**MUNICIPIO DE RUIZ
NAYARIT**

Estado de Situación Financiera

Al 31/dic./2022

(Cifras en Pesos)

Fecha y hora de Impresión

19/abr./2023
07:24 p. m.



Usr: supervisor
Rep: rptEstadoSituacionFinanciera

CONCEPTO	2022	2021	CONCEPTO	2022	2021
ACTIVO			PASIVO		
ACTIVO CIRCULANTE			PASIVO CIRCULANTE		
EFFECTIVO Y EQUIVALENTES	\$2,104,238.26	\$5,436,941.98	CUENTAS POR PAGAR A CORTO PLAZO	\$27,533,714.11	\$27,143,168.49
DERECHOS A RECIBIR EFECTIVO O EQUIVALENTES	\$11,723,973.03	\$11,564,985.78	DOCUMENTOS POR PAGAR A CORTO PLAZO	\$0.00	\$0.00
DERECHOS A RECIBIR BIENES O SERVICIOS	\$4,866,418.13	\$6,611,977.24	PORCIÓN A CORTO PLAZO DE LA DEUDA PÚBLICA A LARGO PLAZO	\$8,000,001.05	\$8,600,001.05
INVENTARIOS	\$0.00	\$0.00	TÍTULOS Y VALORES A CORTO PLAZO	\$0.00	\$0.00
ALMACENES	\$0.00	\$0.00	PASIVOS DIFERIDOS A CORTO PLAZO	\$4,716.18	\$4,716.18
ESTIMACIÓN POR PERDIDA O DETERIORO DE ACTIVOS	\$0.00	\$0.00	FONDOS Y BIENES DE TERCEROS EN GARANTÍA Y/O	\$0.00	\$0.00
OTROS ACTIVOS CIRCULANTES	\$0.00	\$0.00	PROVISIONES A CORTO PLAZO	\$0.00	\$0.00
Total de Activos Circulantes	\$18,694,629.42	\$23,613,905.00	OTROS PASIVOS A CORTO PLAZO	\$328,781.20	\$328,781.20
			Total de Pasivos Circulantes	\$35,867,212.54	\$36,076,686.92
ACTIVO NO CIRCULANTE					
INVERSIONES FINANCIERAS A LARGO PLAZO	\$0.00	\$0.00	PASIVO NO CIRCULANTE		
DERECHOS A RECIBIR EFECTIVO O EQUIVALENTES A BIENES INMUEBLES, INFRAESTRUCTURA Y BIENES MUEBLES	\$696,241,023.26	\$656,020,339.53	CUENTAS POR PAGAR A LARGO PLAZO	\$0.00	\$0.00
ACTIVOS INTANGIBLES	\$5,839,977.82	\$5,511,098.67	DOCUMENTOS POR PAGAR A LARGO PLAZO	\$0.00	\$0.00
DEPRECIACIÓN, DETERIORO Y AMORTIZACIÓN ACUMULADA	\$0.00	\$0.00	DEUDA PÚBLICA A LARGO PLAZO	\$0.00	\$0.00
ACTIVOS DIFERIDOS	\$157,434.44	\$157,434.44	PASIVOS DIFERIDOS A LARGO PLAZO	\$0.00	\$0.00
ESTIMACIÓN POR PERDIDA O DETERIORO DE ACTIVOS NO CIRCULANTES	\$0.00	\$0.00	FONDOS Y BIENES DE TERCEROS EN GARANTÍA Y/O	\$0.00	\$0.00
Total de Activos No Circulantes	\$702,238,435.52	\$661,688,872.64	PROVISIONES A LARGO PLAZO	\$0.00	\$0.00
			Total de Pasivos No Circulantes	\$0.00	\$0.00
Total del Activo	\$720,933,064.94	\$661,688,872.64	Total del Pasivo	\$35,867,212.54	\$36,076,686.92
			HACIENDA PÚBLICA/ PATRIMONIO		
			HACIENDA PÚBLICA/PATRIMONIO CONTRIBUIDO	\$0.00	\$0.00
			APORTACIONES	\$0.00	\$0.00
			DONACIONES DE CAPITAL	\$0.00	\$0.00
			ACTUALIZACIÓN DE LA HACIENDA PÚBLICA/PATRIMONIO	\$0.00	\$0.00
			HACIENDA PÚBLICA /PATRIMONIO GENERADO	\$685,065,852.40	\$649,226,110.72
			RESULTADOS DEL EJERCICIO (AHORRO/ DESAHORRO)	\$35,866,338.68	\$35,654,178.14
			RESULTADOS DE EJERCICIOS ANTERIORES	\$471,776,511.24	\$436,148,930.10
			REVALUOS	\$179,205,418.12	\$179,205,418.12
			RESERVAS	\$0.00	\$0.00

*Importe Basados en Saldos Iniciales



Usu: supervisor
Rep: rptEstadoSituacionFinanciera

MUNICIPIO DE RUIZ NAYARIT

Estado de Situación Financiera

Al 31/dic./2022

(Cifras en Pesos)

Fecha y 19/abr./2023

hora de Impresión 07:24 p. m.

CONCEPTO	2022	2021	CONCEPTO	2022	2021
			RECTIFICACIONES DE RESULTADOS DE EJERCICIOS	-\$1,782,415.64	-\$1,782,415.64
			EXCESO O INSUFICIENCIA EN LA ACTUALIZACION DE LA	\$0.00	\$0.00
			RESULTADO POR POSICION MONETARIA	\$0.00	\$0.00
			RESULTADO POR TENENCIA DE ACTIVOS NO MONETARIOS	\$0.00	\$0.00
			Total Hacienda Pública/Patrimonio	\$685,065,852.40	\$649,226,110.72
			Total del Pasivo y Hacienda Pública/Patrimonio	\$729,933,064.94	\$685,302,777.64

*Importe Basados en Saldos Iniciales



Usu: supervisor
Rep: rptEstadoSituacionFinanciera

MUNICIPIO DE RUIZ NAYARIT

Estado de Situación Financiera
Al 31/dic./2022
(Cifras en Pesos)

Fecha y hora de Impresión 19/abr./2023 07:24 p. m.

CONCEPTO	2022	2021	CONCEPTO	2022	2021
CUENTAS DE ORDEN CONTABLES			CONTRATO DE COMODATO POR BIENES		
VALORES	\$0.00	\$0.00			
VALORES EN CUSTODIA	\$0.00	\$0.00			
CUSTODIA DE VALORES	\$0.00	\$0.00			
INSTRUMENTOS DE CRÉDITO PRESTADOS A FORMADORES	\$0.00	\$0.00			
PRESTAMO DE INSTRUMENTOS DE CRÉDITO A	\$0.00	\$0.00			
INSTRUMENTOS DE CRÉDITO RECIBIDOS EN GARANTIA DE	\$0.00	\$0.00			
GARANTIA DE CRÉDITOS RECIBIDOS DE LOS FORMADORES	\$0.00	\$0.00			
EMISIÓN DE OBLIGACIONES					
AUTORIZACIÓN PARA LA EMISIÓN DE BONOS, TÍTULOS Y	\$0.00	\$0.00			
AUTORIZACIÓN PARA LA EMISIÓN DE BONOS, TÍTULOS Y	\$0.00	\$0.00			
EMISIONES AUTORIZADAS DE LA DEUDA PUBLICA INTERNA	\$0.00	\$0.00			
SUSCRIPCIÓN DE CONTRATOS DE PRÉSTAMOS Y OTRAS	\$0.00	\$0.00			
SUSCRIPCIÓN DE CONTRATOS DE PRÉSTAMOS Y OTRAS	\$0.00	\$0.00			
CONTRATOS DE PRÉSTAMOS Y OTRAS OBLIGACIONES DE	\$0.00	\$0.00			
AVALES Y GARANTÍAS					
AVALES AUTORIZADOS	\$0.00	\$0.00			
AVALES FIRMADOS	\$0.00	\$0.00			
FIANZAS Y GARANTÍAS RECIBIDAS POR DEUDAS A COBRAR	\$0.00	\$0.00			
FIANZAS Y GARANTÍAS RECIBIDAS	\$0.00	\$0.00			
FIANZAS OTORGADAS PARA RESPALDAR OBLIGACIONES NO	\$0.00	\$0.00			
FIANZAS OTORGADAS DEL GOBIERNO PARA RESPALDAR	\$0.00	\$0.00			
JUICIOS					
DEMANDAS JUDICIAL EN PROCESO DE RESOLUCIÓN	\$0.00	\$0.00			
RESOLUCIÓN DE DEMANDAS EN PROCESO JUDICIAL	\$0.00	\$0.00			
INVERSIÓN MEDIANTE PROYECTOS PARA PRESTACIÓN DE					
CONTRATOS PARA INVERSIÓN MEDIANTE PROYECTOS	\$0.00	\$0.00			
INVERSIÓN PUBLICA CONTRATADA MEDIANTE PROYECTOS	\$0.00	\$0.00			
BIENES EN CONCESIONADOS O EN COMODATO					
BIENES BAJO CONTRATO EN CONCESION	\$0.00	\$0.00			
CONTRATO DE CONCESIÓN POR BIENES	\$0.00	\$0.00			
BIENES BAJO CONTRATO EN COMODATO	\$0.00	\$0.00			

*Importe Basados en Saldos Iniciales



MUNICIPIO DE RUIZ NAYARIT

Estado de Situación Financiera Al 31/dic./2022 (Cifras en Pesos)

Fecha y hora de Impresión | 19/abr./2023
07:24 p. m.

Usr: supervisor
Repr: rptEstadoSituacionFinanciera

CONCEPTO	2022	2021
CUENTAS DE ORDEN PRESUPUESTARIAS		
LEY DE INGRESOS		
LEY DE INGRESOS ESTIMADA	\$151,408,130.60	\$144,088,987.54
LEY DE INGRESOS POR EJECUTAR	\$19,798,715.77	\$548,060.23
MODIFICACIONES A LA LEY DE INGRESOS ESTIMADA	\$15,604,018.98	\$0.00
LEY DE INGRESOS DEVENGADA	\$147,213,433.81	\$143,540,927.31
LEY DE INGRESOS RECAUDADA	\$147,213,433.81	\$143,540,927.31
PRESUPUESTO DE EGRESOS		
PRESUPUESTO DE EGRESOS APROBADO	\$137,557,257.85	\$144,088,987.54
PRESUPUESTO DE EGRESOS POR EJERCER	\$637,327.29	\$2,431,823.95
MODIFICACIONES AL PRESUPUESTO DE EGRESOS	\$15,604,018.98	\$0.00
PRESUPUESTO DE EGRESOS COMPROMETIDO	\$152,523,949.54	\$141,657,163.59
PRESUPUESTO DE EGRESOS DEVENGADO	\$152,496,658.01	\$141,657,163.59
PRESUPUESTO DE EGRESOS EJERCIDO	\$152,496,658.01	\$138,068,412.21
PRESUPUESTO DE EGRESOS PAGADO	\$152,496,658.01	\$138,068,412.21

"Bajo protesta de decir verdad declaramos que los Estados Financieros y sus notas, son razonablemente correctos y son responsabilidad del emisor"

C. OSCAR FLORES ESTRADA
PRESIDENTE MUNICIPAL



LIC. GUILLERMO DE LEON CHAVEZ
TESORERO MUNICIPAL



**MUNICIPIO DE RUIZ
NAYARIT**

**Estado de Variación en la Hacienda Pública
Del 01/ene/2022 Al 31/dic./2022**

Utr: supervisor
Rep: rptEstadoVariacionHacienda

(Cifras en Pesos)

Fecha y hora de Impresión
19/abr./2023
07:25 p. m.

Concepto	Hacienda Pública/ Patrimonio Contribuido	Hacienda Pública/ Patrimonio Generado De Ejercicios Anteriores	Hacienda Pública/ Patrimonio Generado Del Ejercicio	Exceso o Insuficiencia en la Actualización de la Hacienda Pública / Patrimonio	Total
HACIENDA PÚBLICA/PATRIMONIO CONTRIBUIDO NETO DE 2021	\$0.00	\$0.00	\$0.00	\$0.00	\$0.00
APORTACIONES	\$0.00	\$0.00	\$0.00	\$0.00	\$0.00
DONACIONES DE CAPITAL	\$0.00	\$0.00	\$0.00	\$0.00	\$0.00
ACTUALIZACIÓN DE LA HACIENDA PÚBLICA/PATRIMONIO	\$0.00	\$0.00	\$0.00	\$0.00	\$0.00
HACIENDA PÚBLICA /PATRIMONIO GENERADO NETO DE 2021	\$0.00	\$613,571,932.58	\$35,654,178.14	\$0.00	\$649,226,110.72
RESULTADOS DEL EJERCICIO (AHORRO/ DESAHORRO)	\$0.00	\$0.00	\$35,654,178.14	\$0.00	\$35,654,178.14
RESULTADOS DE EJERCICIOS ANTERIORES	\$0.00	\$436,148,930.10	\$0.00	\$0.00	\$436,148,930.10
REVALUOS	\$0.00	\$179,205,418.12	\$0.00	\$0.00	\$179,205,418.12
RESERVAS	\$0.00	\$0.00	\$0.00	\$0.00	\$0.00
RECTIFICACIONES DE RESULTADOS DE EJERCICIOS ANTERIORES	\$0.00	-\$1,782,415.64	\$0.00	\$0.00	-\$1,782,415.64
EXCESO O INSUFICIENCIA EN LA ACTUALIZACIÓN DE LA HACIENDA PÚBLICA/ PATRIMONIO NETO DE 2021	\$0.00	\$0.00	\$0.00	\$0.00	\$0.00
RESULTADO POR POSICIÓN MONETARIA	\$0.00	\$0.00	\$0.00	\$0.00	\$0.00
RESULTADO POR TENENCIA DE ACTIVOS NO MONETARIOS	\$0.00	\$0.00	\$0.00	\$0.00	\$0.00
HACIENDA PÚBLICA / PATRIMONIO NETO FINAL DE 2021	\$0.00	\$613,571,932.58	\$35,654,178.14	\$0.00	\$649,226,110.72
CAMBIOS EN LA HACIENDA PÚBLICA/PATRIMONIO CONTRIBUIDO NETO DE 2022	\$0.00	\$0.00	\$0.00	\$0.00	\$0.00
APORTACIONES	\$0.00	\$0.00	\$0.00	\$0.00	\$0.00
DONACIONES DE CAPITAL	\$0.00	\$0.00	\$0.00	\$0.00	\$0.00
ACTUALIZACIÓN DE LA HACIENDA PÚBLICA/PATRIMONIO	\$0.00	\$0.00	\$0.00	\$0.00	\$0.00
VARIACIONES DE LA HACIENDA PÚBLICA / PATRIMONIO GENERADO NETO DE 2022	\$0.00	\$35,627,581.14	\$212,160.54	\$0.00	\$35,839,741.68
RESULTADOS DEL EJERCICIO (AHORRO/ DESAHORRO)	\$0.00	\$0.00	\$35,866,338.68	\$0.00	\$35,866,338.68
RESULTADOS DE EJERCICIOS ANTERIORES	\$0.00	\$35,627,581.14	-\$35,654,178.14	\$0.00	-\$26,597.00
REVALUOS	\$0.00	\$0.00	\$0.00	\$0.00	\$0.00
RESERVAS	\$0.00	\$0.00	\$0.00	\$0.00	\$0.00
RECTIFICACIONES DE RESULTADOS DE EJERCICIOS ANTERIORES	\$0.00	\$0.00	\$0.00	\$0.00	\$0.00
CAMBIOS EN EL EXCESO O INSUFICIENCIA EN LA ACTUALIZACIÓN DE LA HACIENDA PÚBLICA/ PATRIMONIO NETO DE 2022	\$0.00	\$0.00	\$0.00	\$0.00	\$0.00
RESULTADO POR POSICIÓN MONETARIA	\$0.00	\$0.00	\$0.00	\$0.00	\$0.00
RESULTADO POR TENENCIA DE ACTIVOS NO MONETARIOS	\$0.00	\$0.00	\$0.00	\$0.00	\$0.00
HACIENDA PÚBLICA / PATRIMONIO NETO FINAL DE 2022	\$0.00	\$649,199,513.72	\$35,866,338.68	\$0.00	\$685,065,852.40



MUNICIPIO DE RUIZ
NAYARIT

Estado de Variación en la Hacienda Pública
Del 01/ene/2022 Al 31/dic./2022
(Cifras en Pesos)

Fecha y hora de Impresión 19/abr./2023 07:25 p. m.

Usu: supervisor
Rep: rptEstadoVariacionHacienda

Concepto	Hacienda Pública/ Patrimonio Contribuido	Hacienda Pública/ Patrimonio Generado De Ejercicios Anteriores	Hacienda Pública/ Patrimonio Generado Del Ejercicio	Exceso o Insuficiencia en la Actualización de la Hacienda Pública / Patrimonio	Total
----------	--	--	--	--	-------

"Bajo protesta de decir verdad declaramos que los Estados Financieros y sus notas, son razonablemente correctos y son responsabilidad del emisor".


[Signature]

C. OSCAR FLORES ESTRADA
PRESIDENTE MUNICIPAL



[Signature]

LIC. GUILLERMO DE LEON CHAVEZ
TESORERO MUNICIPAL





**MUNICIPIO DE RUIZ
NAYARIT**

Estado de Cambios en la Situación Financiera

Del 01/ene./2022 Al 31/dic./2022

(Cifras en Pesos)

Utr: supervisor

Rep: rptEstadoCambiosSituacionFinanciera

Fecha y hora de Impresión 19/abr./2023
07:26 p. m.

Concepto	Origen	Aplicación
ACTIVO	\$5,078,262.83	\$40,708,550.13
ACTIVO CIRCULANTE	\$5,078,262.83	\$158,987.25
EFFECTIVO Y EQUIVALENTES	\$3,332,703.72	\$0.00
DERECHOS A RECIBIR EFECTIVO O EQUIVALENTES	\$0.00	\$158,987.25
DERECHOS A RECIBIR BIENES O SERVICIOS	\$1,745,559.11	\$0.00
INVENTARIOS	\$0.00	\$0.00
ALMACENES	\$0.00	\$0.00
ESTIMACIÓN POR PÉRDIDA O DETERIORO DE ACTIVOS CIRCULANTES	\$0.00	\$0.00
OTROS ACTIVOS CIRCULANTES	\$0.00	\$0.00
ACTIVO NO CIRCULANTE	\$0.00	\$40,549,562.88
INVERSIONES FINANCIERAS A LARGO PLAZO	\$0.00	\$0.00
DERECHOS A RECIBIR EFECTIVO O EQUIVALENTES A LARGO PLAZO	\$0.00	\$0.00
BIENES INMUEBLES, INFRAESTRUCTURA Y CONSTRUCCIONES EN PROCESO	\$0.00	\$40,220,683.73
BIENES MUEBLES	\$0.00	\$328,879.15
ACTIVOS INTANGIBLES	\$0.00	\$0.00
DEPRECIACIÓN, DETERIORO Y AMORTIZACIÓN ACUMULADA DE BIENES	\$0.00	\$0.00
ACTIVOS DIFERIDOS	\$0.00	\$0.00
ESTIMACIÓN POR PÉRDIDA O DETERIORO DE ACTIVOS NO CIRCULANTES	\$0.00	\$0.00
OTROS ACTIVOS NO CIRCULANTES	\$0.00	\$0.00
PASIVO	\$390,545.62	\$600,000.00
PASIVO CIRCULANTE	\$390,545.62	\$600,000.00
CUENTAS POR PAGAR A CORTO PLAZO	\$390,545.62	\$0.00
DOCUMENTOS POR PAGAR A CORTO PLAZO	\$0.00	\$0.00
PORCIÓN A CORTO PLAZO DE LA DEUDA PÚBLICA A LARGO PLAZO	\$0.00	\$600,000.00
TÍTULOS Y VALORES A CORTO PLAZO	\$0.00	\$0.00
PASIVOS DIFERIDOS A CORTO PLAZO	\$0.00	\$0.00
FONDOS Y BIENES DE TERCEROS EN GARANTÍA Y/O ADMINISTRACIÓN A CORTO PLAZO	\$0.00	\$0.00
PROVISIONES A CORTO PLAZO	\$0.00	\$0.00
OTROS PASIVOS A CORTO PLAZO	\$0.00	\$0.00
PASIVO NO CIRCULANTE	\$0.00	\$0.00
CUENTAS POR PAGAR A LARGO PLAZO	\$0.00	\$0.00
DOCUMENTOS POR PAGAR A LARGO PLAZO	\$0.00	\$0.00
DEUDA PÚBLICA A LARGO PLAZO	\$0.00	\$0.00
PASIVOS DIFERIDOS A LARGO PLAZO	\$0.00	\$0.00
FONDOS Y BIENES DE TERCEROS EN GARANTÍA Y/O ADMINISTRACIÓN A LARGO PLAZO	\$0.00	\$0.00
PROVISIONES A LARGO PLAZO	\$0.00	\$0.00
HACIENDA PÚBLICA/ PATRIMONIO	\$35,839,741.68	\$0.00
HACIENDA PÚBLICA/PATRIMONIO CONTRIBUIDO	\$0.00	\$0.00
APORTACIONES	\$0.00	\$0.00
DONACIONES DE CAPITAL	\$0.00	\$0.00
ACTUALIZACIÓN DE LA HACIENDA PÚBLICA/PATRIMONIO	\$0.00	\$0.00
HACIENDA PÚBLICA /PATRIMONIO GENERADO	\$35,839,741.68	\$0.00
RESULTADOS DEL EJERCICIO (AHORRO/ DESAHORRO)	\$212,160.54	\$0.00
RESULTADOS DE EJERCICIOS ANTERIORES	\$35,627,581.14	\$0.00
REVALUOS	\$0.00	\$0.00
RESERVAS	\$0.00	\$0.00
RECTIFICACIONES DE RESULTADOS DE EJERCICIOS ANTERIORES	\$0.00	\$0.00
EXCESO O INSUFICIENCIA EN LA ACTUALIZACIÓN DE LA HACIENDA PÚBLICA/ PATRIMONIO	\$0.00	\$0.00
RESULTADO POR POSICIÓN MONETARIA	\$0.00	\$0.00
RESULTADO POR TENENCIA DE ACTIVOS NO MONETARIOS	\$0.00	\$0.00

*Importe Basados en Saldo Iniciales



MUNICIPIO DE RUIZ NAYARIT

Estado de Cambios en la Situación Financiera

Del 01/ene./2022 Al 31/dic./2022

(Cifras en Pesos)

Usu: supervisor

Rep: rptEstadoCambiosSituacionFinanciera

Fecha y hora de Impresión | 19/abr./2023
07:26 p. m.

Concepto	Origen	Aplicación
----------	--------	------------

"Bajo protesta de decir verdad declaramos que los Estados Financieros y sus notas, son razonablemente correctos y son responsabilidad del emisor".

C, OSCAR FLORES ESTRADA
PRESIDENTE MUNICIPAL



LIC. GUILLERMO DE LEÓN CHAVEZ
TESORERO MUNICIPAL





**MUNICIPIO DE RUIZ
NAYARIT**
Informe de Pasivos Contingentes
al 31/dic./2022

Usr: supervisor
Rep: rptPasivosContingentes

Fecha y hora de Impresión | 19/abr./2023
07:29 p. m.

“En Cumplimiento a lo dispuesto en los artículos 46, Fracción I, Inciso f), y 52 de la Ley General de Contabilidad Gubernamental y de conformidad con lo establecido en el Capítulo VII, Numeral, II, Inciso h) del Manual de Contabilidad Gubernamental emitido por el CONAC, el Ente Público informa lo siguiente:”

SIN INFORMACIÓN QUE REVELAR

“Bajo protesta de decir verdad declaramos que los Estados Financieros y sus notas, son razonablemente correctos y son responsabilidad del emisor”.

C, OSCAR FLORES ESTRADA

PRESIDENTE MUNICIPAL



LIC GUILLERMO DE LEON CHAVEZ

TESORERO MUNICIPAL

Con el propósito de dar cumplimiento a los artículos 46 y 49 de la Ley General de Contabilidad Gubernamental, los entes públicos deberán acompañar notas a los estados financieros cuyos rubros así lo requieran teniendo presente los postulados de revelación suficiente e importancia relativa con la finalidad, que la información sea de mayor utilidad para los usuarios.

A continuación se presentan los tres tipos de notas que acompañan a los estados, a saber:

- a) Notas de desglose;
- b) Notas de memoria (cuentas de orden), y
- c) Notas de gestión administrativa.

I) NOTAS AL ESTADO DE SITUACIÓN FINANCIERA

Activo

• **Efectivo y Equivalentes**

1. Se informará acerca de los fondos con afectación específica, el tipo y monto de los mismos; de las inversiones financieras se revelará su tipo y monto, su clasificación en corto y largo plazo separando aquéllas que su vencimiento sea menor a 3 meses.

A continuación se relacionan las cuentas que integran el rubro de efectivo y equivalentes:

Concepto	2022	2021
EFFECTIVO.	\$ 41,436.00	\$ 41,436.00
BANCOS/TESORERIA.	\$ 2,062,802.68	\$ 5,395,506.40
INVERSIONES TEMPORALES (HASTA 3 MESES).	\$.00	\$.00
FONDOS CON AFECTACIÓN ESPECÍFICA.	\$.00	\$.00
Suma	\$ 2,104,238.68	\$ 5,436,942.40

Bancos/Tesorería

Representa el monto de efectivo disponible propiedad del Municipio de Ruiz, en instituciones bancarias, su importe se integra por las siguientes cuentas e importes:

CUENTA CONTABLE	SALDO AL 31 DE DICIEMBRE
1112-01-0001	\$177.66
1112-01-0002	\$69.60
1112-01-0003	\$3,797.66
1112-01-0011	\$0.26
1112-01-0020	\$1,869.10
1112-01-0021	\$32,318.36
1112-01-0022	-\$1,042.84
1112-01-0025	\$46,487.21
1112-01-0029	\$21.72
1112-01-0034	\$10,367.35
1112-01-0039	\$9,602.12
1112-01-0040	\$4,831.72
1112-01-0042	\$312.52
1112-01-0044	\$17,471.02
1112-01-0051	\$4,304.42
1112-01-0052	\$1,272.60
1112-01-0058	\$300.34
1112-01-0059	\$1,080.67
1112-01-0060	\$46,495.17
1112-01-0062	\$9,054.19
1112-01-0063	\$1,526.18
1112-01-0064	\$18,373.01
1112-01-0066	\$2,005.51
1112-01-0071	\$101.02
1112-01-0072	\$384,966.75
1112-01-0073	\$38,620.32
1112-01-0075	\$103,567.24
1112-01-0076	\$301,485.22
1112-01-0077	\$11,620.84
1112-01-0078	\$20,865.86
1112-02-0009	\$33,381.12
1112-02-0010	\$3,238.94
1112-02-0014	\$67,014.46
1112-02-0016	-\$327.96
1112-02-0017	\$90.00
1112-02-0021	-\$114,001.58
1112-02-0024	\$67,888.33
1112-02-0025	\$9.64
1112-02-0027	\$1,043.04

1112-02-0031	\$357.95
1112-02-0032	\$339.10
1112-02-0033	\$24,754.25
1112-02-0034	\$0.90
1112-02-0035	\$34,280.05
1112-02-0036	\$20,237.38
1112-03-0001	\$2,450.38
1112-05-0001	\$851,417.80

Como se rotulo en las Notas a los estados financieros de la Cuenta Pública 2021, la actual Administración Municipal inicia funciones el 17 de Septiembre del Ejercicio Fiscal 2021, emitiendo observaciones a los saldos contables que presentan las cuentas bancarias y que quedan asentados en el Dictamen de Recepción presentado en la cuarta sesión ordinaria de Cabildo celebrada el 04 de Noviembre del Ejercicio Fiscal 2021 de acuerdo a lo establecido al respecto por la Ley Municipal del Estado de Nayarit. Así también, dicha Acta de Cabildo junto con el Dictamen de Recepción y Expediente de Entrega Recepción fue entregado al Poder Legislativo del Estado de Nayarit mediante oficio PRES/ENV/020/2021 recibido con fecha 16 de noviembre del 2021, de conformidad a lo establecido por el Artículo 48 de la Ley Municipal del Estado de Nayarit. En el presente Ejercicio Fiscal 2023, se realiza la revisión de saldos contables compulsados contra estados de cuenta de las cuentas bancarias que corresponden a recursos federales derivados de convenios y aportaciones de ejercicios anteriores, con el fin de reintegrarlos -en caso de determinarse el cumplimiento total de programas obras y acciones para los que estaban destinados- a través del portal de Pago Electrónico de Contribuciones Federales (PEC) de la Secretaría de Hacienda y Crédito Público.

Derechos a recibir Efectivo o equivalentes.

Representan los derechos de cobro originados en el desarrollo de las actividades del ente público, de los cuales se espera recibir una contraprestación representada en recursos, bienes o servicios; en un plazo menor o igual a doce meses.

Concepto	2022	2021
CUENTAS POR COBRAR A CORTO PLAZO.	\$ 351,454.00	\$ 328,160.00
DEUDORES DIVERSOS POR COBRAR A CORTO PLAZO.	\$ 11,371,196.00	\$ 11,235,503.00
DEUDORES POR ANTICIPO DE LA TESORERÍA A CORTO PLAZO.	\$ 1,323.00	\$ 1,323.00
Suma	\$ 11,723,973.00	\$ 11,564,986.00

Derechos a recibir Bienes o Servicios.

Representa los anticipos entregados previo a la recepción parcial o total de bienes o prestación de servicios, que serán exigibles en un plazo menor o igual a doce meses. Y está integrado de la siguiente manera:

Concepto	2022	2021
ANTICIPO A PROVEEDORES POR ADQUISICIÓN DE BIENES Y PRESTACIÓN DE SERVICIOS A CORTO PLAZO.	\$ 9,000.00	\$ 9,000.00
ANTICIPO A CONTRATISTAS POR OBRA PÚBLICA A CORTO PLAZO.	\$ 4,857,418.00	\$ 6,602,977.00
Suma	\$ 4,866,418.00	\$ 6,611,977.00

Inversiones Temporales

Representa el monto de efectivo invertido por el Municipio de Ruiz, la cual se efectúa a plazos que van de inversión a la vista hasta 90 días, su importe se integra por:

Banco	Importe
	\$.00
Suma	\$ -

Fondos con Afectación Específica

Representan el monto de los fondos con afectación específica que deben financiar determinados gastos o actividades.

Banco	Importe
	\$.00
Suma	\$ -

- Derechos a recibir Efectivo y Equivalentes y Bienes o Servicios a Recibir
2. Por tipo de contribución se informará el monto que se encuentre pendiente de cobro y por recuperar de hasta cinco ejercicios anteriores, asimismo se deberán considerar los montos sujetos a algún tipo de juicio con una antigüedad mayor a la señalada y la factibilidad de cobro.

Concepto	2022	2021
CUENTAS POR COBRAR A CORTO PLAZO.	\$ 351,454.00	\$ 328,160.00
DEUDORES DIVERSOS POR COBRAR A CORTO PLAZO.	\$ 11,371,196.00	\$ 11,235,503.00
DEUDORES POR ANTICIPO DE LA TESORERÍA A CORTO PLAZO.	\$ 1,323.00	\$ 1,323.00
Suma	\$ 11,723,973.00	\$ 11,564,986.00

A este respecto, es importante mencionar que en su mayoría los importes que estas cuentas representan es de Administraciones anteriores; la actual Administración Municipal inició funciones el 17 de Septiembre del Ejercicio Fiscal 2021, realizando observaciones en el Proceso de Entrega Recepción incluyendo saldos de Deudores Diversos. Dichas observaciones forman parte integral del Dictamen de Recepción presentado en la cuarta sesión ordinaria de Cabildo celebrada el 04 de Noviembre del Ejercicio Fiscal 2021 de acuerdo a lo establecido al respecto por la Ley Municipal del Estado de Nayarit. Así también, dicha Acta de Cabildo junto con el Dictamen de Recepción y Expediente de Entrega Recepción fue entregado al Poder Legislativo del Estado de Nayarit mediante oficio PRES/ENV/020/2021 recibido con fecha 16 de noviembre del 2021, de conformidad a lo establecido por el Artículo 48 de la Ley Municipal del Estado de Nayarit.

- Bienes Disponibles para su Transformación o Consumo (inventarios)
4. Se clasificarán como bienes disponibles para su transformación aquéllos que se encuentren dentro de la cuenta Inventarios. Esta nota aplica para aquellos entes públicos que realicen algún proceso de transformación y/o elaboración de bienes. En la nota se informará del sistema de costo y método de valuación aplicados a los inventarios, así como la conveniencia de su aplicación dada la naturaleza de los mismos. Adicionalmente, se revelará el impacto en la información financiera por cambios en el método o sistema.
5. De la cuenta Almacén se informará acerca del método de valuación, así como la conveniencia de su aplicación. Adicionalmente, se revelará el impacto en la información financiera por cambios en el método.
- Inversiones Financieras
6. De la cuenta Inversiones financieras, que considera los fideicomisos, se informará de éstos los recursos asignados por tipo y monto, y características significativas que tengan o puedan tener alguna incidencia en las mismas.
- No se cuenta con Inversiones Financieras a largo plazo.
7. Se informará de las inversiones financieras, los saldos de las participaciones y aportaciones de capital.
- Bienes Muebles, Inmuebles e Intangibles
8. Se informará de manera agrupada por cuenta, los rubros de Bienes Muebles e Inmuebles, el monto de la depreciación del ejercicio y la acumulada, el método de depreciación, tasas aplicadas y los criterios de aplicación de los mismos. Asimismo, se informará de las características significativas del estado en que se encuentren los activos.
9. Se informará de manera agrupada por cuenta, los rubros de activos intangibles y diferidos, su monto y naturaleza, amortización del ejercicio, amortización acumulada, tasa y método aplicados.

Bienes Inmuebles, Infraestructura y Construcciones en Proceso

Se integra de la siguiente manera:

Concepto	2022	2021
BIENES INMUEBLES.	\$ 696,241,023.00	\$ 656,020,340.00
Subtotal BIENES MUEBLES	\$ 696,241,023.00	\$ 656,020,340.00

Bienes Muebles, Intangibles y Depreciaciones

Se integra de la siguiente manera:

Concepto	2022	2021
MOBILIARIO Y EQUIPO.	\$ 65,728.00	\$ 40,728.20
MOBILIARIO EXCEPTO DE OFICINA	\$ 58,500.00	\$ 58,500.00
EQUIPO DE COMPUTACION	\$ 23,959.00	\$ 23,959.00
MOBILIARIO Y EQUIPO DE COMPUTO	\$ 1,043,300.69	\$ 739,421.54
OTROS EQUIPOS DE COMUNICACION	\$ 190,946.80	\$ 190,946.90
OTROS EQUIPOS Y HERRAMIENTAS	\$ 26,662.00	\$ 26,662.00
OTRO MOBILIARIO Y EQUIPO	\$ 303,476.03	\$ 303,476.03
EQUIPO Y APARATO AUDIOVISUAL	\$ 3,000.00	\$ 3,000.00
VEHICULOS Y EQUIPO DE TRANSPORTE	\$ 1,506,800.00	\$ 1,506,800.00
MAQUINARIA DE CONSTRUCCION	\$ 2,512,000.00	\$ 2,512,000.00
APARATOS E INSTRUMENTOS DE COMUNICACION	\$ 3,305.00	\$ 3,305.00
EQUIPO DE COMUNICACION	\$ 700.00	\$ 700.00
EQUIPO DE GENERACION ELECTRICA	\$ 3,000.00	\$ 3,000.00
OTRO MOBILIARIO Y EQUIPO	\$ 98,600.00	\$ 98,600.00
Subtotal BIENES MUEBLES	\$ 5,839,977.62	\$ 5,511,098.67
SOFTWARE	\$.00	\$.00
LICENCIAS	\$.00	\$.00
Subtotal ACTIVOS INTANGIBLES	\$ 0	\$ 0
DEPRECIACION ACUMULADA DE BIENES MUEBLES	\$.00	\$.00
Subtotal DEPRECIACION, DETERIORO Y AMORTIZACION ACUMULADA DE BIENES	\$ 0	\$ 0
Suma	\$ 5,839,977.62	\$ 5,511,098.67

Activo Diferido

Se integra de la siguiente manera:

Concepto	2022	2021
ACTIVO DIFERIDO		

• **Estimaciones y Deterioros.**

10. Se informarán los criterios utilizados para la determinación de las estimaciones; por ejemplo: estimación de cuentas incobrables, estimación de inventarios, deterioro de activos biológicos y cualquier otra que aplique.

NO se tiene registro de operaciones.

• **Otros Activos.**

11. De las cuentas de otros activos se informará por tipo circulante o no circulante, los montos totales asociados y sus características cualitativas significativas que les impacten financieramente.

NO se tiene registro de operaciones

Pasivo

- Se elaborará una relación de las cuentas y documentos por pagar en una desagregación por su vencimiento en días a 90, 180, menor o igual a 365 y mayor a 365. Asimismo, se informará sobre la factibilidad del pago de dichos pasivos.
- Se informará de manera agrupada los recursos localizados en Fondos de Bienes de Terceros en Administración y/o en Garantía a corto y largo plazo, así como la naturaleza de dichos recursos y sus características cualitativas significativas que les afecten o pudieran afectarles financieramente.
- Se informará de las cuentas de los pasivos diferidos y otros, su tipo, monto y naturaleza, así como las características significativas que les impacten o pudieran impactarles financieramente.

Este género se compone de dos grupos, el Pasivo Circulante y el Pasivo No Circulante, en éstos inciden pasivos derivados de operaciones por servicios personales, cuentas por pagar por operaciones presupuestarias devengadas y contabilizadas al 30 de septiembre del ejercicio correspondiente; pasivos por obligaciones laborales, a continuación se presenta la integración del pasivo:

Concepto	2022	2021
PASIVO CIRCULANTE.	\$ 35,857,973.00	\$ 36,076,667.00
PASIVO NO CIRCULANTE.	\$.00	\$.00
Suma de Pasivo	\$ 35,857,973.00	\$ 36,076,667.00

• **Pasivo Circulante**

La integración del Pasivo Circulante es de la siguiente manera: del Pasivo Circulante las siguientes:

Concepto	Importe
SERVICIOS PERSONALES POR PAGAR A CORTO PLAZO	\$ 5,291.00
PROVEEDORES POR PAGAR A CORTO PLAZO	\$ 3,801,631.00
CONTRATISTAS POR OBRAS PUBLICAS POR PAGAR A CORTO PLAZO	\$ 344,932.00
RETENCIONES Y CONTRIBUCIONES POR PAGAR A CORTO PLAZO	\$ 6,263,648.00
OTRAS CUENTAS POR PAGAR A CORTO PLAZO	\$ 17,108,972.00
PORCION A CORTO PLAZO DE LA DEUDA PÚBLICA	\$ 8,000,001.00
INGRESOS COBRADO POR ADELANTADO A CORTO PLAZO	\$ 4,716.00
OTROS PASIVOS CIRCULANTES	\$ 328,781.00
Suma PASIVO CIRCULANTE	\$ 35,857,972.00

Servicios Personales por Pagar a Corto Plazo

El importe de esta cuenta esta constituido principalmente por: Aportaciones de Seguridad Social (patronal), mismas que se pagan en los meses de octubre y noviembre; Prima Vacacional, cuyo importe se paga en diciembre; Aguinaldo cuyo importe se pagará en el mes de noviembre.

Proveedores por Pagar Corto Plazo

Representa los adeudos con proveedores derivados de operaciones de **ENTE/INSTITUTO**, con vencimiento menor o igual a doce meses y su importe

Contratistas por Obras Publicas por Pagar a Corto Plazo.

Representa los adeudos con contratistas derivados de obras, proyectos productivos y acciones de fomento, en un plazo menor o igual a doce meses y se integra de la siguiente manera:

Retenciones y contribuciones por pagar a corto plazo.

Ingresos por Clasificar a Corto Plazo

Representa los recursos depositados de **ENTE/INSTITUTO**, pendientes de clasificar según los conceptos del Clasificador por Rubros de Ingresos.

Otras Cuentas a Pagar a Corto Plazo

Representa el monto de los adeudos del ente público, que deberá pagar en un plazo menor o igual a doce meses, no incluidas en las cuentas anteriores, Y se integra en el Sistema de Contabilidad de este Municipio de la siguiente manera:

Pasivo No Circulante

Porción a Corto Plazo de la Deuda Pública Interna

Representa los adeudos por amortización de la deuda pública interna, que deberá pagar en un plazo menor o igual a doce meses. Y su importe refleja la obligación a corto plazo contratada en el mes de Diciembre .

II) NOTAS AL ESTADO DE ACTIVIDADES

Ingresos de Gestión

1. De los rubros de impuestos, cuotas y aportaciones de seguridad social, contribuciones de mejoras, derechos, productos, aprovechamientos, y de ingresos por venta de bienes y prestación de servicios, los cuales están armonizados con los rubros del Clasificador por Rubros de Ingresos, se informarán los montos totales y cualquier característica significativa.

Participaciones, Aportaciones, Convenios, Incentivos Derivados de la Colaboración Fiscal, Fondos Distintos de Aportaciones, Transferencias, Asignaciones, Subsidios y Subvenciones, y Pensiones y Jubilaciones

2. De los rubros de participaciones, aportaciones, convenios, incentivos derivados de la colaboración fiscal, fondos distintos de aportaciones, transferencias, asignaciones, subsidios y subvenciones, y pensiones y jubilaciones, los cuales están armonizados con los rubros del Clasificador por Rubros de Ingresos, se informarán los montos totales y cualquier característica significativa.

Concepto	Importe
PARTICIPACIONES	76,704,171.00
Subtotal Participaciones	76,704,171.00
APORTACIONES	54,080,669.00
Subtotal Aportaciones	54,080,669.00
INCENTIVOS DERIVADOS DE LA COLABORACIÓN FISCAL	0
Subtotal Incentivos Derivados de la Colaboración Fiscal	0
FONDOS DISTINTOS DE APORTACIONES	4,218,604.00
Subtotal Fondos Distintos de Aportaciones	4,218,604.00
TRANSFERENCIAS Y ASIGNACIONES	0
Subtotal Transferencias y Asignaciones	0
SUBSIDIOS Y SUBVENCIONES	0
Subtotal Subsidios y Subvenciones	0
PENSIONES Y JUBILACIONES	0
Subtotal Pensiones y Jubilaciones	0
\$ 135,003,444.00	

3. De los rubros de Ingresos Financieros, Incremento por Variación de Inventarios, Disminución del Exceso de Estimaciones por Pérdida o Deterioro u Obsolescencia, Disminución del Exceso de Provisiones, y de Otros Ingresos y Beneficios Varios, se informarán los montos totales y cualquier característica significativa.

Gastos y Otras Pérdidas:

1. Explicar aquellas cuentas de gastos de funcionamiento, transferencias, subsidios y otras ayudas, participaciones y aportaciones, otros gastos y pérdidas extraordinarias, así como los ingresos y gastos extraordinarios, que en lo individual representen el 10% o más del total de los gastos.

Concepto	Importe
GASTOS DE FUNCIONAMIENTO	75,407,768.58
TRANSFERENCIAS, ASIGNACIONES, SUBSIDIOS Y OTRAS AYUDAS	27,125,844.62
PARTICIPACIONES Y APORTACIONES	-
INTERESES, COMISIONES Y OTROS GASTOS DE LA DEUDA PUBLICA	804,241.93
OTROS GASTOS Y PÉRDIDAS EXTRAORDINARIAS	-
Suma de GASTOS Y OTRAS PERDIDAS	\$ 103,337,855.13

A su vez se presentan aquellos rubros que en forma individual representan el 8.0% o más del total de los gastos:

Concepto	Importe	%
REMUNERACIONES AL PERSONAL DE CARACTER PERMANENTE	\$36,870,807.91	23%
REMUNERACIONES ADICIONALES Y ESPECIALES	\$14,214,524.23	9.30%
TRANSFERENCIAS INTERNAS Y ASIGNACIONES AL SECTOR PUBLICO	\$13,741,906.46	9.00%
PENSIONES Y JUBILACIONES	\$12,282,848.54	8.00%
OBRA PUBLICA EN BIENES DE DOMINIO PUBLICO	\$40,220,683.73	26.00%
AMORTIZACIÓN DE LA DEUDA PUBLICA	\$8,600,000.00	5.60%

III) NOTAS AL ESTADO DE VARIACIÓN EN LA HACIENDA PÚBLICA

1. Se informará de manera agrupada, acerca de las modificaciones al patrimonio contribuido por tipo, naturaleza y monto.

2. Se informará de manera agrupada, acerca del monto y procedencia de los recursos que modifican al patrimonio generado.

En el periodo que se informa no hubo variaciones al Patrimonio Contribuido

En el periodo que se informa el patrimonio generado, procede de la recepción de las aportaciones ordinarias tanto por las entidades federativas y la Secretaría de Hacienda y Crédito Público, así como por la recepción de aportaciones extraordinarias tanto de entidades federativas y municipios.

IV) NOTAS AL ESTADO DE FLUJOS DE EFECTIVO

Efectivo y equivalentes

1. El análisis de los saldos inicial y final que figuran en la última parte del Estado de Flujo de Efectivo en la cuenta de efectivo y equivalentes es como sigue:

Concepto	2022	2021
BANCOS/TESORERIA	2,062,803.00	5,395,506.00
BANCOS/DEPENDENCIAS Y OTROS	0	0
INVERSIONES TEMPORALES (HASTA 3 M)	0	0
FONDOS CON AFECTACIÓN ESPECÍFICA	0	0
DEPOSITOS DE FONDOS DE TERCEROS	0	0
Total de EFECTIVO Y EQUIVALENTES	\$ 2,062,803.00	\$ 5,395,506.00

2. Detallar las adquisiciones de bienes muebles e inmuebles con su monto global y, en su caso, el porcentaje de estas adquisiciones que fueron realizadas mediante subsidios de capital del sector central. Adicionalmente, revelar el importe de los pagos que durante el periodo se hicieron por la compra de los elementos citados.

3. Conciliación de los Flujos de Efectivo Netos de las Actividades de Operación y la cuenta de Ahorro/Desahorro antes de Rubros Extraordinarios.

	2022	2021
Ahorro/Desahorro antes de rubros		
Movimientos de partidas (o rubros) que no		
Depreciación		
Amortización		
Incrementos en las provisiones		
Incremento en inversiones producido por revaluación		
Ganancia/pérdida en venta de propiedad, planta y equipo		
Incremento en cuentas por cobrar		
Partidas extraordinarias		

Las cuentas que aparecen en el cuadro anterior no son exhaustivas y tienen como finalidad ejemplificar el formato que se sugiere para elaborar la nota.

V) CONCILIACIÓN ENTRE LOS INGRESOS PRESUPUESTARIOS Y CONTABLES, ASÍ COMO ENTRE LOS EGRESOS PRESUPUESTARIOS Y LOS

La conciliación se presentará atendiendo a lo dispuesto por el Acuerdo por el que se emite el formato de conciliación entre los ingresos presupuestarios y contables, así como entre los egresos presupuestarios y los gastos contables.

Las cuentas de orden se utilizan para registrar movimientos de valores que no afecten o modifiquen el balance del ente contable, sin embargo, su incorporación en libros es necesaria con fines de recordatorio contable, de control y en general sobre los aspectos administrativos, o bien, para consignar sus derechos o responsabilidades contingentes que puedan, o no, presentarse en el futuro.

Las cuentas que se manejan para efectos de estas Notas son las siguientes:

Cuentas de Orden Contables y Presupuestarias:

Contables:

Valores
 Emisión de obligaciones
 Avalos y garantías
 Juicios
 Contratos para Inversión Mediante Proyectos para Prestación de Servicios (PPS) y Similares
 Bienes concesionados o en comodato

Concepto	Importe
VALORES	0
EMISION DE OBLIGACIONES	0
AVALES Y GARANTIAS	0
JUICIOS	0
INVERSION MEDIANTE PROYECTOS PARA PRESTACION DE SERVICIOS	0
BIENES EN CONCESIONADOS O EN COMODATO	0
Suma CUENTAS DE ORDEN CONTABLES	\$ -

Presupuestarias:

Cuentas de ingresos
 Cuentas de egresos

Se informará, de manera agrupada, en las Notas a los Estados Financieros las cuentas de orden contables y cuentas de orden presupuestario, considerando al menos lo siguiente:

- Los valores en custodia de instrumentos prestados a formadores de mercado e instrumentos de crédito recibidos en garantía de los formadores de mercado u otros.
- Por tipo de emisión de instrumento: monto, tasa y vencimiento.
- Los contratos firmados de construcciones por tipo de contrato.
- El avance que se registra en las cuentas de orden presupuestarias, previo al cierre presupuestario de cada periodo que se reporte

4. Organización y Objeto Social

Se informará sobre:

- Objeto social.
- Principal actividad.
- Ejercicio fiscal.
- Régimen jurídico.
- Consideraciones fiscales del ente: revelar el tipo de contribuciones que esté obligado a pagar o retener.
- Estructura organizacional básica.
- Fideicomisos, mandatos y análogos de los cuales es fideicomitente o fideicomisario.

8. Reporte Analítico del Activo

Debo mostrar la siguiente información:

- Vida útil o porcentajes de depreciación, deterioro o amortización utilizados en los diferentes tipos de activos.
- Cambios en el porcentaje de depreciación o valor residual de los activos.
- Importe de los gastos capitalizados en el ejercicio, tanto financieros como de investigación y desarrollo.
- Riesgos por tipo de cambio o tipo de interés de las inversiones financieras.
- Valor activado en el ejercicio de los bienes construidos por la entidad.
- Otras circunstancias de carácter significativo que afecten el activo, tales como bienes en garantía, señalados en embargos, litigios, títulos de inversiones entregados en garantías, baja significativa del valor de inversiones financieras, etc.
- Desmantelamiento de Activos, procedimientos, implicaciones, efectos contables.
- Administración de activos; planeación con el objetivo de que el ente los utilice de manera más efectiva.

Adicionalmente, se deben incluir las explicaciones de las principales variaciones en el activo, en cuadros comparativos como sigue:

- Inversiones en valores.
- Patrimonio de Organismos descentralizados de Control Presupuestario Indirecto.
- Inversiones en empresas de participación mayoritaria.
- Inversiones en empresas de participación minoritaria.
- Patrimonio de organismos descentralizados de control presupuestario directo, según corresponda.

17. Responsabilidad Sobre la Presentación Razonable de la Información Contable

La Información Contable deberá estar firmada en cada página de la misma e incluir el final la siguiente leyenda: "Bajo protesta de decir verdad declaramos que los Estados Financieros y sus notas, son razonablemente correctos y son responsabilidad del emisor". Lo anterior, no será aplicable para la información contable consolidada.


"Bajo protesta de decir verdad declaramos que los Estados Financieros y sus notas, son razonablemente correctos y son responsabilidad del emisor"

OSCAR FLORES ESTRADA
 PRESIDENTE MUNICIPAL.



GUILLERMO DE LEÓN CHAVEZ
 TESORERO MUNICIPAL.





Ruiz

NUESTRO ORGULLO Y COMPROMISO
GOBIERNO MUNICIPAL 2021-2024
H. XXIX AYUNTAMIENTO

NOTAS A LOS ESTADOS FINANCIEROS



Ruiz

NUESTRO ORGULLO Y COMPROMISO

GOBIERNO MUNICIPAL 2021-2024

H. XXIX AYUNTAMIENTO

INTRODUCCION.

Dé conformidad con lo establecido en los Artículos 46 y 49 de la Ley General de Contabilidad Gubernamental, las notas a los estados financieros son parte integral de los mismos; y revelan información adicional y suficiente que amplía y da significado a los datos contenidos en los reportes.

Los Estados Financieros del Municipio de Ruiz, proveen de información financiera a los principales usuarios de la misma, al Congreso y a los ciudadanos en general.

El objetivo del presente documento es la revelación del contexto y de los aspectos económicos-financieros más relevantes que influyeron en las decisiones del período, y que deberán ser considerados en la elaboración de los estados financieros para la mayor comprensión de los mismos y sus particularidades.

De esta manera, se informa y explica la respuesta del Gobierno Municipal a las condiciones relacionadas con la información financiera de cada período de gestión; además, de exponer aquellas políticas que podrían afectar la toma de decisiones en períodos posteriores.

PANORAMA ECONÓMICO Y FINANCIERO NACIONAL.

El crecimiento y desarrollo económico de 2022 continuó reflejando las secuelas económicas ocasionadas por la pandemia de COVID-19 y los crecientes conflictos geopolíticos, los cuales han generado una fragmentación del comercio y del sistema



financiero internacional. El Banco de México, incrementó las tasas de interés con el objetivo de moderar la inflación mediante la contención del gasto ante la imposibilidad de que la oferta global pudiera satisfacer la demanda. Como resultado de lo anterior, el ritmo de crecimiento global fue menor al que se anticipaba al inicio del año.

Ruiz

NUESTRO ORGULLO Y COMPROMISO
GOBIERNO MUNICIPAL 2021-2024
H. XXIX AYUNTAMIENTO

Para el Ejercicio Fiscal 2022 la inflación cierra con 7.82% debido a las presiones inflacionarias internacionales provenientes principalmente por los incrementos en los precios internacionales de los energéticos, así como por el alza en el Índice Nacional de Precios al Consumidor. Es de notar que en los Criterios Generales de Política Económica para la iniciativa de Ley de Ingresos y el Proyecto de Presupuesto de Egresos de la Federación correspondientes al ejercicio fiscal 2022, la Secretaría de Hacienda y Crédito Público consideró una inflación del 3%.

La recuperación del consumo de servicios continuó en aumento a medida que los efectos de la pandemia del COVID-19 disminuyeron, situación que presionó los precios, sobre todo la inflación subyacente. Para estabilizar los precios de la economía local, el Gobierno de México, en estrecha colaboración con el sector privado, anunció el pasado 4 de mayo el PACIC, el cual contiene cuatro estrategias que contemplan las áreas de la producción, la distribución, el comercio exterior y la combinación de medidas entre el sector público y privado con miras a estabilizar las presiones inflacionarias y contener las expectativas de inflación.

DESCRIPCION DE LA ENTIDAD.

El municipio de Ruiz recibe el nombre en honor al General Mariano Ruiz Montañés (1846-1932), soldado de la revolución y último jefe político del porfiriato y de armas del territorio de Tepic, que vivió y guarneció la población hasta 1910.

El 5 de febrero de 1917 se estableció la división municipal, quedando la estación Ruiz agregada y dependiente de la cabecera municipal de Santiago Ixcuintla,



antiguamente Ruiz comprendió parte del viejo latifundio de "San Lorenzo y anexos" llamado "Achota" que era un rancho de ordeña. Posteriormente, se le llamó "Paso de los Limones" y creció aceleradamente debido al comercio y a la construcción del ferrocarril.

El 16 de marzo de 1924 se le otorgó la categoría de pueblo y el 11 de marzo de 1940 se erigió como el municipio número 19 del Estado.

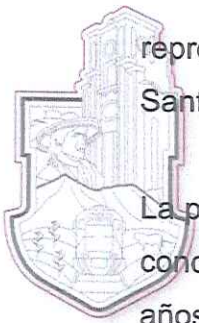
Ruiz

NUUESTRO ORGULLO Y COMPROMISO
GOBIERNO MUNICIPAL 2021-2024
H. XXIX AYUNTAMIENTO

El municipio de Ruiz se ubica entre la planicie costera del estado de Nayarit y la vertiente poniente de la Sierra Madre Occidental. Tiene una superficie de 527.19 km², su localización geográfica se ubica entre los 22°11'20.57" y 21°49'55.87" de latitud norte, y entre 104°46'40" y 104°46'03" de longitud oeste. Limita al norte con los municipios de Rosamorada y Del Nayar; al sur con los municipios de Del Nayar y Santiago Ixcuintla; al oeste con los municipios de Santiago Ixcuintla, Tuxpan y Rosamorada y al este con el municipio de Del Nayar.

Cuenta con una localidad urbana, Ruiz, cabecera municipal, así como con 78 localidades rurales. Una importante región del municipio presenta terrenos accidentados con elevaciones considerables que forman parte de la Sierra Madre Occidental.

El municipio de Ruiz se encuentra ubicado sobre la Región Hidrológica Presidio San Pedro y Santiago-Aguamilpa, forma parte de una de las cuencas hidrológicas más importantes del estado, por él cruza el río San Pedro con un caudal anual de 3,036 metros cúbicos por segundo, el cual nace en el estado de Durango con el nombre de El Mezquital. El río San Pedro sirve como línea divisora entre los municipios de Ruiz, Rosamorada y Tuxpan, y drena una superficie de 38,440 hectáreas. La Red hidrológica Presidio-San Pedro está comprendida por la cuenca R. San Pedro y ésta a su vez por la subcuenca R. San Pedro que presenta una superficie de 457.17 km² que corresponde al 86.73% del territorio municipal, mientras que el 13.27%



representa a la Red hidrológica Lerma-Santiago comprendida por la cuenca R. Santiago-Aguamilpa y por la subcuenca R. Huaynamota-Océano.

La población total de Ruiz en 2020 fue 24,096 habitantes. Los rangos de edad que concentraron mayor población fueron de 5 a 9 años (2,445 habitantes), de 10 a 14 años (2,376 habitantes) y de 0 a 4 años (2,198 habitantes). Entre ellos concentraron el 29.1% de la población total. Según el informe anual sobre la situación de pobreza y rezago social 2021 de la Secretaría del Bienestar, se establece que el grado de marginación social en el municipio de Ruiz es medio, con una población en pobreza moderada de 46.5% (12,077), en extrema pobreza 14.7% (3,811), vulnerable por ingresos 6.2 % (1,610) vulnerable por carencias 24.9 % (6,469), no pobre y no vulnerable 24.9% (2,028).

Ruiz

NUESTRO ORGULLO Y COMPROMISO
GOBIERNO MUNICIPAL 2021-2024
H. XXIX AYUNTAMIENTO

Al 2020, el INEGI informa que la cantidad de personas mayores de 15 años con algún grado de escolaridad fueron 16,015; 50.30% hombres y 49.70% mujeres. En la siguiente tabla se describen por tipo de grado académico. La cantidad de población analfabeta¹ en el municipio de Ruiz fue de 1,202 personas; 54.1% mujeres y 45.9% hombres. La tasa de analfabetismo del municipio de Ruiz en 2020 fue de 7.06%.

En Ruiz, las opciones de atención de salud más utilizadas en 2020 fueron Centro de Salud u Hospital de la SSA (Seguro Popular) e IMSS (Seguro social).

RESUMEN DE POLÍTICAS CONTABLES.

Los Estados Financieros que se acompañan han sido preparados de acuerdo a las políticas y a los sistemas de información contable y presupuestal utilizados por el Municipio de Ruiz, Nayarit para la preparación de su información financiera; las bases técnicas en las que se sustenta el registro, reconocimiento y presentación de la información presupuestaria, contable y patrimonial así como las políticas de registro de las operaciones y la preparación de informes financieros se llevan a cabo



de acuerdo con los Postulados Básicos de Contabilidad Gubernamental, así como con las normas e instructivos que le son aplicables.

El sistema de registro de contabilidad gubernamental es el Sistema automatizado de administración y contabilidad gubernamental (SACCG.NET), desarrollado por el Instituto de Desarrollo Técnico de las Haciendas y está apegado a la normativa emitida por el Consejo Nacional de Armonización Contable y por supuesto a lo establecido por la Ley de General de Contabilidad Gubernamental, La Ley de Disciplina financiera de las Entidades Federativas y los Municipios así como la Ley General de Transparencia y Acceso a la Información Pública.

Ruiz

NUESTRO ORGULLO Y COMPROMISO
GOBIERNO MUNICIPAL 2021-2024
RUZ DE MARÍN AYUNTAMIENTO

En conclusión, la información se elaboró conforme a las normas, criterios y principios técnicos emitidos por el Consejo Nacional de Armonización Contable y las disposiciones legales aplicables, obedeciendo a las mejores prácticas contables.

Además, se implementaron políticas contables, presupuestales, administrativas y de control interno que se detallan a continuación:

- Administrar y gestionar los recursos económicos con eficiencia, eficacia, economía, transparencia y honradez para lograr una mejor calidad de vida de la ciudadanía del Municipio.
- Las políticas públicas y los programas que se ejecuten deben aplicarse en un marco de transparencia, acceso a la información y rendición de cuentas.
- Disminuir el gasto corriente, privilegiando la infraestructura pública productiva y la inversión, a fin de brindar mejores respuestas a la ciudadanía.
- El Ingreso Federal etiquetado se utiliza y es contabilizado de acuerdo a lo establecido en la Ley de Coordinación Fiscal y normativa aplicable, quedando registrado al 31 de Diciembre el importe comprometido de las obras y acciones que serán ejecutados y pagados al siguiente ejercicio fiscal, en base a lo establecido en la Ley de Disciplina Financiera de las Entidades Federativas y los Municipios, así como en otros ordenamientos legales y administrativos aplicables en la materia.

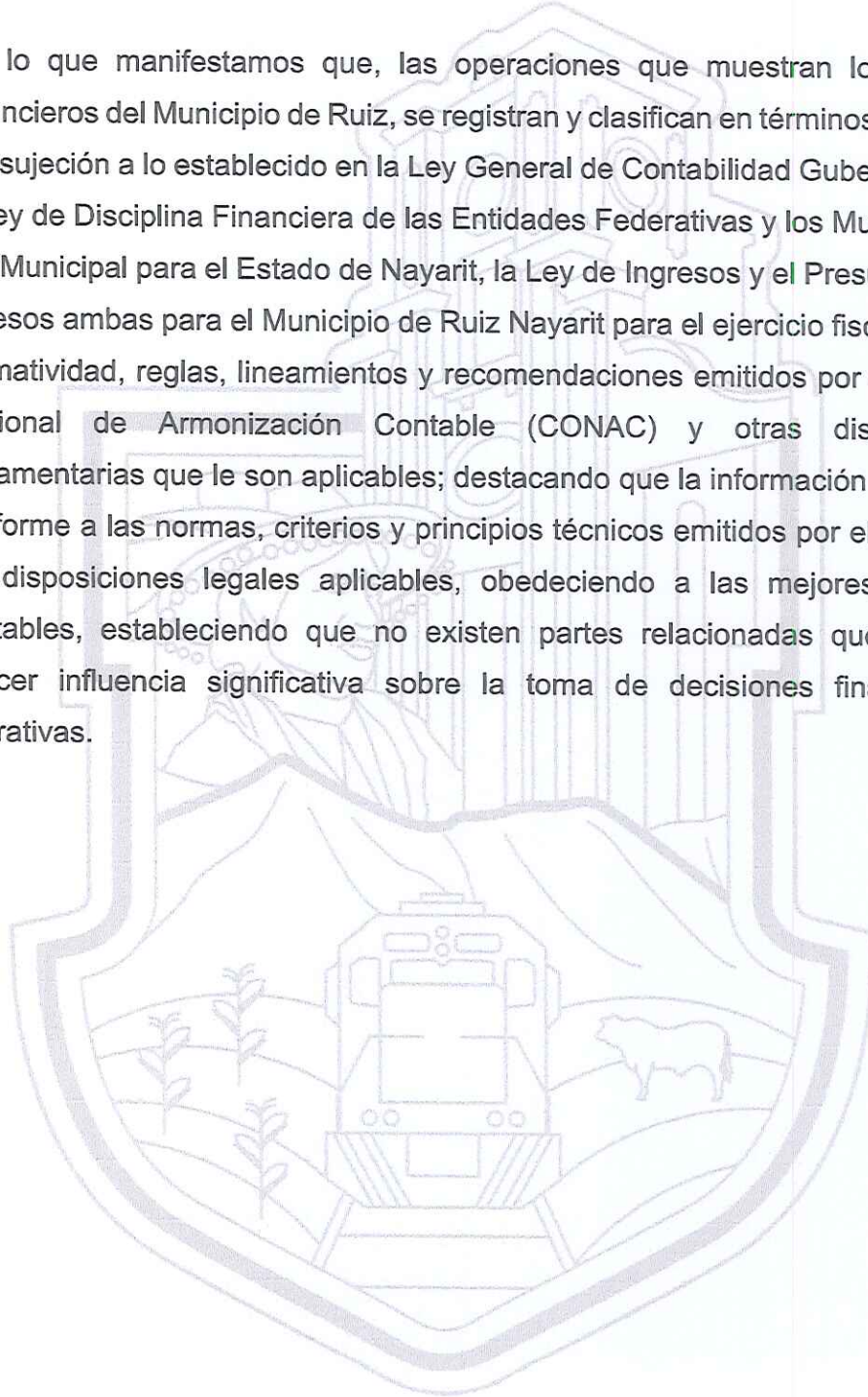


- Los Estados Financieros que presentan las Entidades Municipales -DIF, OROMAPAS e IMPLAN-, son revisados y avalados por los Titulares de cada una de ellas, para efecto de Consolidación con la Información Financiera.

Por lo que manifestamos que, las operaciones que muestran los Estados Financieros del Municipio de Ruiz, se registran y clasifican en términos generales con sujeción a lo establecido en la Ley General de Contabilidad Gubernamental, la Ley de Disciplina Financiera de las Entidades Federativas y los Municipios, la Ley Municipal para el Estado de Nayarit, la Ley de Ingresos y el Presupuesto de Egresos ambas para el Municipio de Ruiz Nayarit para el ejercicio fiscal 2022, la normatividad, reglas, lineamientos y recomendaciones emitidos por el Consejo Nacional de Armonización Contable (CONAC) y otras disposiciones reglamentarias que le son aplicables; destacando que la información se elaboró conforme a las normas, criterios y principios técnicos emitidos por el CONAC y las disposiciones legales aplicables, obedeciendo a las mejores prácticas contables, estableciendo que no existen partes relacionadas que pudieran ejercer influencia significativa sobre la toma de decisiones financieras y operativas.

Ruiz

NUESTRO ORGULLO Y COMPROMISO
GOBIERNO MUNICIPAL 2021-2024
H. XXIX AYUNTAMIENTO





**MUNICIPIO DE RUIZ
NAYARIT**

**Estado Analítico del Activo
Del 01/ene./2022 al 31/dic./2022**

Utr: supervisor
Rep: rptEstadoAnaliticoDeActivosYPasivos_R

Fecha y hora de Impresión 19/abr./2023 07:27 p. m.

Concepto	Saldo Inicial	Cargos del periodo	Abonos del periodo	Saldo Final	Variación del Periodo
ACTIVO	\$685,302,777.64	\$453,223,187.44	\$417,592,900.14	\$720,933,064.94	\$35,630,287.30
ACTIVO CIRCULANTE	\$23,613,905.00	\$412,673,624.56	\$417,592,900.14	\$18,694,629.42	-\$4,919,275.58
EFFECTIVO Y EQUIVALENTES	\$5,436,941.98	\$252,689,924.94	\$256,022,828.66	\$2,104,238.26	-\$3,332,703.72
DERECHOS A RECIBIR EFECTIVO O EQUIVALENTES	\$11,564,985.78	\$141,262,110.98	\$141,103,123.73	\$11,723,973.03	\$158,987.25
DERECHOS A RECIBIR BIENES O SERVICIOS	\$6,611,977.24	\$18,721,588.64	\$20,467,147.75	\$4,866,418.13	-\$1,745,559.11
INVENTARIOS	\$0.00	\$0.00	\$0.00	\$0.00	\$0.00
ALMACENES	\$0.00	\$0.00	\$0.00	\$0.00	\$0.00
ESTIMACIÓN POR PÉRDIDA O DETERIORO DE ACTIVOS CIRCULANTES	\$0.00	\$0.00	\$0.00	\$0.00	\$0.00
OTROS ACTIVOS CIRCULANTES	\$0.00	\$0.00	\$0.00	\$0.00	\$0.00
ACTIVO NO CIRCULANTE	\$661,688,872.64	\$40,549,562.88	\$0.00	\$702,238,435.52	\$40,549,662.88
INVERSIONES FINANCIERAS A LARGO PLAZO	\$0.00	\$0.00	\$0.00	\$0.00	\$0.00
DERECHOS A RECIBIR EFECTIVO O EQUIVALENTES A LARGO PLAZO	\$0.00	\$0.00	\$0.00	\$0.00	\$0.00
BIENES INMUEBLES, INFRAESTRUCTURA Y CONSTRUCCIONES EN PROCESO	\$656,070,339.53	\$40,220,683.73	\$0.00	\$696,241,023.26	\$40,220,683.73
BIENES MUEBLES	\$5,511,098.67	\$328,879.15	\$0.00	\$5,839,977.82	\$328,879.15
ACTIVOS INTANGIBLES	\$0.00	\$0.00	\$0.00	\$0.00	\$0.00
DEPRECIACIÓN, DETERIORO Y AMORTIZACIÓN ACUMULADA DE BIENES	\$0.00	\$0.00	\$0.00	\$0.00	\$0.00
ACTIVOS DIFERIDOS	\$157,434.44	\$0.00	\$0.00	\$157,434.44	\$0.00
ESTIMACIÓN POR PÉRDIDA O DETERIORO DE ACTIVOS NO CIRCULANTES	\$0.00	\$0.00	\$0.00	\$0.00	\$0.00
OTROS ACTIVOS NO CIRCULANTES	\$0.00	\$0.00	\$0.00	\$0.00	\$0.00

"Bajo protesta de decir verdad declaramos que los Estados Financieros y sus notas, son razonablemente correctos y son responsabilidad del emisor".

[Signature]
C, OSCAR FLORES ESTRADA
PRESIDENTE MUNICIPAL

[Signature]
LIC. GUILLERMO DE LEON CHAVEZ
TESORERO MUNICIPAL



**MUNICIPIO DE RUIZ
NAYARIT**

**Estado Analítico de la Deuda y Otros Pasivos
Del 01/ene./2022 Al 31/dic./2022**

Usr: supervisor
Rep: rptEstadoAnaliticoDeudaYPasivos

Fecha y hora de Impresión | 19/abr./2023
07:28 p. m.



(Cifras en Pesos)

Denominación de las Deudas	Moneda de Contratación	Institución o País Acreedor	Saldo Inicial del Periodo	Saldo Final del Periodo
DEUDA PÚBLICA				
Deuda Interna				
Corfo Plazo				
Instituciones de Crédito	Peso	México	\$8,600,001.05	\$8,000,001.05
Títulos y Valores	Peso	México	\$0.00	\$0.00
Arrendamientos Financieros	Peso	México	\$0.00	\$0.00
Deuda Externa				
Organismos Financieros Internacionales	Peso	México	\$0.00	\$0.00
Deuda Bilateral	Peso	México	\$0.00	\$0.00
Títulos y Valores	Peso	México	\$0.00	\$0.00
Arrendamientos Financieros	Peso	México	\$0.00	\$0.00
Subtotal de Deuda Pública a Corto Plazo	Peso	México	\$8,600,001.05	\$8,000,001.05
Largo Plazo				
Deuda Interna				
Instituciones de Crédito	Peso	México	\$0.00	\$0.00
Títulos y Valores	Peso	México	\$0.00	\$0.00
Arrendamientos Financieros	Peso	México	\$0.00	\$0.00
Deuda Externa				
Organismos Financieros Internacionales	Peso	México	\$0.00	\$0.00
Deuda Bilateral	Peso	México	\$0.00	\$0.00
Títulos y Valores	Peso	México	\$0.00	\$0.00
Arrendamientos Financieros	Peso	México	\$0.00	\$0.00
Subtotal de Deuda Pública a Largo Plazo	Peso	México	\$0.00	\$0.00
Total de Otros Pasivos	Peso	México	\$27,476,665.87	\$27,867,211.49
Total de Deuda Pública y Otros Pasivos	Peso	México	\$36,076,666.92	\$35,867,212.54



MUNICIPIO DE RUIZ NAYARIT

Estado Analítico de la Deuda y Otros Pasivos Del 01/ene./2022 Al 31/dic./2022

Usr: supervisor
Rep: rptEstadoAnaliticoDeudaYPasivos

Fecha y hora de Impresión
19/abr./2023 07:28 p. m.

Denominación de las Deudas	Moneda de Contratación	Institución o País Acreedor	Saldo Inicial del Periodo	Saldo Final del Periodo
DEUDA PÚBLICA				

"Bajo protesta de decir verdad declaramos que los Estados Financieros y sus notas ~~son~~ razonablemente correctos y son responsabilidad del emisor".


 C. OSCAR FLORES ESTRADA
 PRESIDENTE MUNICIPAL


 LIC. GUILLERMO DE LEON CHAVEZ
 TESORERO MUNICIPAL



INFORMACION DE FINANCIAMIENTOS

INSTITUCIÓN: BANCO MULTIVA

FECHA DE CONTRATACIÓN: 09 DE DICIEMBRE DEL 2022

IMPORTE	PLAZO PACTADO	TASA	PLAZO	TASA EFECTIVA
8,000,000.00	11 MESES	TIE+3.00	359 días	22.61



Ruiz

NUESTRO ORGULLO Y COMPROMISO
GOBIERNO MUNICIPAL 2021-2024
H. XXIX AYUNTAMIENTO

INFORMACION PRESUPESTARIA

📍 Av. Hidalgo #214, Col. Centro, C.P. 6362
Ruiz, Nayarit.

☎ Tel: (319) 233 01 50



MUNICIPIO DE RUIZ
NAYARIT

Estado Analítico de Ingresos
Del 01/ene./2022 Al 31/dic./2022

Fecha y hora de Impresión | 19/abr./2023
07:30 p. m.

Utr: supervisor
Rep: rptEstadoPresupuestoIngresosRB_CP_2019

Rubro de Ingresos	Ingreso					Diferencia (6=5-1)
	Estimado (1)	Ampliaciones y Reducciones (2)	Modificado (3=1+2)	Devengado (4)	Recaudado (5)	
IMPUESTOS	\$1,969,711.00	\$166,662.83	\$2,136,373.83	\$861,964.09	\$861,964.09	-1,107,746.91
CUOTAS Y APORTACIONES DE SEGURIDAD SOCIAL	\$0.00	\$0.00	\$0.00	\$0.00	\$0.00	0.00
CONTRIBUCIONES DE MEJORAS	\$0.00	\$0.00	\$0.00	\$0.00	\$0.00	0.00
DERECHOS	\$4,063,751.60	\$106,408.58	\$4,170,160.18	\$2,332,708.80	\$2,332,708.80	-1,731,042.80
PRODUCTOS	\$25,501.00	\$35,735.76	\$61,236.76	\$61,228.76	\$61,228.76	35,727.76
APROVECHAMIENTOS	\$1,793,272.00	\$69,288.78	\$1,862,560.78	\$133,577.78	\$133,577.78	-1,659,694.22
INGRESOS POR VENTA DE BIENES, PRESTACION DE SERVICIOS Y OTRO	\$3,930,565.00	\$0.00	\$3,930,565.00	\$0.00	\$0.00	-3,930,565.00
PARTICIPACIONES, APORTACIONES, CONVENIOS, INCENTIVOS DERIVADO	\$139,625,326.00	\$7,225,924.03	\$146,851,250.03	\$135,823,954.38	\$135,823,954.38	-3,801,371.62
TRANSFERENCIAS, ASIGNACIONES, SUBSIDIOS Y SUBVENCIONES, Y PE	\$3.00	\$0.00	\$3.00	\$0.00	\$0.00	-3.00
INGRESOS DERIVADOS DE FINANCIAMIENTOS	\$1.00	\$7,999,999.00	\$8,000,000.00	\$8,000,000.00	\$8,000,000.00	7,999,999.00
Total	\$151,408,130.60	\$15,604,018.98	\$167,012,149.58	\$147,213,433.81	\$147,213,433.81	-4,194,696.79
Ingresos Excedentes						


Estado Analítico de Ingresos por Fuente de Financiamiento	Ingreso					Diferencia (6=5-1)
	Estimado (1)	Ampliaciones / (Reducciones) (2)	Modificado (3=1+2)	Devengado (4)	Recaudado (5)	
Ingresos del Poder Ejecutivo Federal o Estatal y de los Municipios						
IMPUESTOS	\$1,969,711.00	\$166,662.83	\$2,136,373.83	\$861,964.09	\$861,964.09	-1,107,746.91
CUOTAS Y APORTACIONES DE SEGURIDAD SOCIAL	\$0.00	\$0.00	\$0.00	\$0.00	\$0.00	0.00
CONTRIBUCIONES DE MEJORAS	\$0.00	\$0.00	\$0.00	\$0.00	\$0.00	0.00
DERECHOS	\$4,063,751.60	\$106,408.58	\$4,170,160.18	\$2,332,708.80	\$2,332,708.80	-1,731,042.80
PRODUCTOS	\$25,501.00	\$35,735.76	\$61,236.76	\$61,228.76	\$61,228.76	35,727.76
APROVECHAMIENTOS	\$1,793,272.00	\$69,288.78	\$1,862,560.78	\$133,577.78	\$133,577.78	-1,659,694.22
PARTICIPACIONES, APORTACIONES, CONVENIOS, INCENTIVOS DE	\$139,625,326.00	\$7,225,924.03	\$146,851,250.03	\$135,823,954.38	\$135,823,954.38	-3,801,371.62
TRANSFERENCIAS, ASIGNACIONES, SUBSIDIOS Y SUBVENCIONES	\$3.00	\$0.00	\$3.00	\$0.00	\$0.00	-3.00
Ingresos de los Entes Públicos de los Poderes Legislativo y Judicial, de los Órganos Autónomos y del Sector Paraestatal o Paramunicipal, así como de las Empresas Productivas del Estado						
CUOTAS Y APORTACIONES DE SEGURIDAD SOCIAL	\$0.00	\$0.00	\$0.00	\$0.00	\$0.00	0.00
PRODUCTOS	\$0.00	\$0.00	\$0.00	\$0.00	\$0.00	0.00
INGRESOS POR VENTA DE BIENES, PRESTACION DE SERVICIOS	\$3,930,565.00	\$0.00	\$3,930,565.00	\$0.00	\$0.00	-3,930,565.00
TRANSFERENCIAS, ASIGNACIONES, SUBSIDIOS Y SUBVENCIÓN	\$0.00	\$0.00	\$0.00	\$0.00	\$0.00	0.00
Ingresos Derivados de Financiamiento						
INGRESOS DERIVADOS DE FINANCIAMIENTOS	\$1.00	\$7,999,999.00	\$8,000,000.00	\$8,000,000.00	\$8,000,000.00	7,999,999.00
Total	\$151,408,130.60	\$15,604,018.98	\$167,012,149.58	\$147,213,433.81	\$147,213,433.81	-4,194,696.79
Ingresos Excedentes						



Usu: supervisor
Rep: rptEstadoPresupuestosIngresosRB_CP_2019

**MUNICIPIO DE RUIZ
NAYARIT**
Estado Analítico de Ingresos
Del 01/ene./2022 Al 31/dic./2022

Fecha y hora de Impresión | 19/abr./2023 | 07:30 p. m.



C. OSCAR FLORES ESTRADA
PRESIDENTE MUNICIPAL





LIC. GUILLERMO DE LEON CHAVEZ
TESORERO MUNICIPAL





**MUNICIPIO DE RUIZ
NAYARIT**

Estado Analítico del Ejercicio del Presupuesto de Egresos

Clasificación Administrativa
| Del 01/ene./2022 Al 31/dic./2022

Fecha y hora de Impresión
19/abr./2023
07:35 p. m.

Usr: supervisor
Rep: rptEstadoPresupuestoEgresos_UA3

Concepto	Egresos					Subejercicio 6 = (3 - 4)
	Aprobado 1	Ampliaciones / (Reducciones) 2	Modificado 3=(1+2)	Devengado 4	Pagado 5	
GOBERNACION						
CABILDO	\$14,756,714.37	-\$618,865.44	\$14,137,848.93	\$14,137,848.93	\$14,137,848.93	\$0.00
GOBERNACION	\$14,756,714.37	-\$618,865.44	\$14,137,848.93	\$14,137,848.93	\$14,137,848.93	\$0.00
DEPENDENCIAS MUNICIPALES						
PRESIDENCIA	\$14,351,988.68	-\$1,772,881.39	\$12,579,107.29	\$12,578,807.75	\$12,578,807.75	\$289.54
TESORERIA	\$4,369,779.57	\$2,579,762.10	\$6,949,541.67	\$6,949,540.67	\$6,949,540.67	\$1.00
DIRECCION ADMINISTRATIVA	\$799,129.00	\$166,207.07	\$965,336.07	\$965,336.07	\$965,336.07	\$0.00
CONTRALORIA	\$1,715,529.48	-\$225,084.01	\$1,490,445.47	\$1,490,445.47	\$1,490,445.47	\$0.00
REGISTRO CIVIL	\$2,250,518.90	-\$313,004.37	\$1,937,514.53	\$1,937,514.53	\$1,937,514.53	\$0.00
OBRA PUBLICAS	\$5,456,662.68	\$38,115,050.73	\$43,571,713.41	\$43,535,495.89	\$43,535,495.89	\$36,217.52
SEGURIDAD PUBLICA	\$10,390,200.00	\$4,556,223.80	\$14,946,423.80	\$14,934,892.90	\$14,934,892.90	\$11,530.90
ASEO PUBLICO	\$5,356,182.00	\$1,322,150.47	\$6,678,332.47	\$6,512,302.28	\$6,512,302.28	\$166,030.19
CENTRO DE REHABILITACION	\$257,780.36	-\$13,995.91	\$243,784.45	\$243,775.09	\$243,775.09	\$9.36
PARQUES Y JARDINES	\$3,158,098.32	\$584,140.88	\$3,742,239.20	\$3,615,496.74	\$3,615,496.74	\$126,742.46
MERCADOS	\$653,722.80	\$146,547.04	\$800,269.84	\$747,284.99	\$747,284.99	\$52,984.85
RASTRO	\$1,146,462.13	-\$174,482.61	\$971,979.52	\$927,300.87	\$927,300.87	\$44,678.65
EDUCACION PUBLICA	\$3,206,097.83	-\$355,291.67	\$2,850,806.16	\$2,850,806.16	\$2,850,806.16	\$0.00
ALUMBRADO PUBLICO	\$982,390.48	\$152,261.97	\$1,114,652.45	\$1,008,145.28	\$1,008,145.28	\$106,507.17
DIRECCION DE PLANEACION Y PRESUPUESTO	\$2,477,046.12	\$573,204.21	\$3,050,250.33	\$3,026,891.86	\$3,026,891.86	\$23,358.47
DEPORTE	\$447,864.00	-\$174,631.20	\$273,232.80	\$257,532.80	\$257,532.80	\$15,700.00
SEGURIDAD SOCIAL	\$688,239.09	-\$90,264.43	\$597,974.66	\$567,974.66	\$567,974.66	\$30,000.00
CEMENTERIO	\$759,808.04	-\$295,007.55	\$464,800.49	\$464,800.49	\$464,800.49	\$0.00
DIRECCION DE TURISMO	\$588,932.48	-\$371,532.01	\$217,400.47	\$217,400.47	\$217,400.47	\$0.00
JUZGADO CIVICO	\$704,400.00	-\$704,400.00	\$0.00	\$0.00	\$0.00	\$0.00
EROGACIONES GENERALES	\$62,785,711.52	-\$27,208,088.70	\$35,577,622.82	\$35,527,064.11	\$35,527,064.11	\$50,558.71
INCLUSION SOCIAL	\$274,000.00	-\$274,000.00	\$0.00	\$0.00	\$0.00	\$0.00
DEPENDENCIAS MUNICIPALES	\$122,800,543.48	\$16,222,884.42	\$139,023,427.90	\$136,358,809.08	\$136,358,809.08	\$664,618.82
Total del Gasto	\$137,997,257.85	-\$15,804,018.98	\$153,193,238.83	\$152,496,658.01	\$152,496,658.01	\$664,618.82



MUNICIPIO DE RUIZ NAYARIT

Estado Analítico del Ejercicio del Presupuesto de Egresos

Clasificación Administrativa
| Del 01/ene./2022 Al 31/dic./2022

Fecha y hora de Impresión
19/abril/2023
07:35 p. m.


Usu: supervisor
Rep: rptEstadoPresupuestoEgresos_UA3

Concepto	Egresos					Subejercicio
	Aprobado	Ampliaciones / (Reducciones)	Modificado	Devengado	Pagado	
	1	2	3=(1+2)	4	5	6 = (3+4)



C, OSCAR FLORES ESTRADA
PRESIDENTE MUNICIPAL





LIC. GUILLERMO DE LEON CHAVEZ
TESORERO MUNICIPAL





**MUNICIPIO DE RUIZ
NAYARIT**

**Estado Analítico del Ejercicio del Presupuesto de Egresos
Clasificación Económica (por Tipo de Gasto)**
| Del 01/ene./2022 Al 31/dic./2022

Usu: supervisor
Rep: rptEstadoPresupuestoEgresos_CL2

Fecha y hora de Impresión
19/abr./2023
07:35 p. m.

Concepto	Egresos					
	Aprobado 1	Ampliaciones / (Reducciones) 2	Modificado 3=(1+2)	Devengado 4	Pagado 5	Subejercicio 6 = (3 - 4)
Gasto Corriente	\$85,551,886.33	\$6,148,903.23	\$91,700,789.56	\$91,064,246.59	\$91,064,246.59	\$636,542.97
Gasto de Capital	\$37,458,168.00	\$3,119,470.73	\$40,577,638.73	\$40,549,562.88	\$40,549,562.88	\$28,075.85
Amortización de la deuda y disminución de pasivos	\$8,600,000.00	\$0.00	\$8,600,000.00	\$8,600,000.00	\$8,600,000.00	\$0.00
Pensiones y Jubilaciones	\$5,947,203.52	\$6,335,645.02	\$12,282,848.54	\$12,282,848.54	\$12,282,848.54	\$0.00
Participaciones	\$0.00	\$0.00	\$0.00	\$0.00	\$0.00	\$0.00
Total del Gasto	\$137,557,257.85	\$15,604,018.98	\$153,161,276.83	\$152,496,658.01	\$152,496,658.01	\$664,618.82

C, OSCAR FLORES ESTRADA
PRESIDENTE MUNICIPAL

LIC. GUILLERMO DE LEON CHAVEZ
TESORERO MUNICIPAL





**MUNICIPIO DE RUIZ
NAYARIT**

**Estado Analítico del Ejercicio del Presupuesto de Egresos
Clasificación por Objeto del Gasto (Capítulo y Concepto)**

Usu: supervisor
Rep: rptEstadoPresupuestoEgresos_CP_CTO

Fecha y hora de Impresión
19/abril/2023
07:34 p. m.

Concepto	Egresos					
	Aprobado 1	Ampliaciones / (Reducciones) 2	Modificado 3=(1+2)	Devengado 4	Pagado 5	Subejercicio 6 = (3 - 4)
SERVICIOS PERSONALES						
REMUNERACIONES AL PERSONAL DE CARACTER PERMANENTE	\$66,593,483.33	-\$5,014,887.01	\$61,578,596.32	\$61,369,424.61	\$61,369,424.61	\$209,171.71
REMUNERACIONES AL PERSONAL DE CARACTER TRANSITORIO	\$41,926,265.29	-\$7,245,099.51	\$34,681,165.78	\$34,652,010.11	\$34,652,010.11	\$29,155.67
REMUNERACIONES ADICIONALES Y ESPECIALES	\$3,475,565.32	\$1,995,625.85	\$5,471,191.17	\$5,471,190.17	\$5,471,190.17	\$1.00
SEGURIDAD SOCIAL	\$12,186,813.11	\$2,149,212.60	\$14,336,025.71	\$14,214,524.23	\$14,214,524.23	\$121,501.48
OTRAS PRESTACIONES SOCIALES Y ECONOMICAS PREVISIONES	\$2,551,430.00	-\$637,458.20	\$1,913,971.80	\$1,913,971.80	\$1,913,971.80	\$0.00
PAGO DE ESTIMULOS A SERVIDORES PUBLICOS	\$6,453,409.61	-\$1,317,067.75	\$5,136,341.86	\$5,077,828.30	\$5,077,828.30	\$68,513.56
MATERIALES Y SUMINISTROS	\$0.00	\$0.00	\$0.00	\$0.00	\$0.00	\$0.00
MATERIALES DE ADMINISTRACION, EMISION DE DOCUMENTOS Y ARTICULOS OFICIALES	\$0.00	\$39,900.00	\$39,900.00	\$39,900.00	\$39,900.00	\$0.00
ALIMENTOS Y UTENSILIOS	\$3,605,493.00	\$948,021.10	\$4,553,514.10	\$4,222,913.35	\$4,222,913.35	\$330,600.75
MATERIAS PRIMAS Y MATERIALES DE PRODUCCION Y COMERCIALIZACION	\$652,290.00	-\$263,429.92	\$388,860.08	\$383,727.73	\$383,727.73	\$5,132.35
MATERIALES Y ARTICULOS DE CONSTRUCCION Y DE REPARACION	\$331,200.00	-\$210,541.76	\$120,658.24	\$120,658.24	\$120,658.24	\$0.00
PRODUCTOS QUIMICOS, FARMACEUTICOS Y DE LABORATORIO	\$0.00	\$4,292.00	\$4,292.00	\$4,292.00	\$4,292.00	\$0.00
COMBUSTIBLES, LUBRICANTES Y ADITIVOS	\$421,680.00	\$308,091.60	\$729,751.60	\$616,391.60	\$616,391.60	\$113,360.00
VESTUARIO, BLANCOS, PRENDAS DE PROTECCION Y ARTICULOS DEPORTIVOS	\$21,500.00	-\$16,927.99	\$4,572.01	\$4,572.01	\$4,572.01	\$0.00
MATERIALES Y SUMINISTROS PARA SEGURIDAD HERRAMIENTAS, REFACCIONES Y ACCESORIOS MENORES	\$1,939,423.00	\$1,291,738.08	\$3,231,161.08	\$3,029,121.36	\$3,029,121.36	\$202,039.72
SERVICIOS GENERALES	\$179,320.00	-\$155,725.04	\$23,594.96	\$16,594.96	\$16,594.96	\$7,000.00
SERVICIOS BASICOS	\$0.00	\$20,689.00	\$20,689.00	\$20,689.00	\$20,689.00	\$0.00
SERVICIOS DE ARRENDAMIENTO	\$60,100.00	-\$30,164.87	\$29,935.13	\$26,866.45	\$26,866.45	\$3,068.68
SERVICIOS PROFESIONALES, CIENTIFICOS, TECNICOS Y OTROS SERVICIOS	\$3,970,570.00	\$5,900,312.42	\$9,870,882.42	\$9,824,670.62	\$9,824,670.62	\$46,211.80
SERVICIOS FINANCIEROS, BANCARIOS Y COMERCIALES	\$584,820.00	\$4,236,822.74	\$4,821,642.74	\$4,821,642.74	\$4,821,642.74	\$0.00
SERVICIOS DE INSTALACION, REPARACION, MANTENIMIENTO Y CONSERVACION	\$733,100.00	-\$453,740.10	\$279,359.90	\$256,001.50	\$256,001.50	\$23,358.40
SERVICIOS DE COMUNICACION SOCIAL Y PUBLICIDAD	\$751,050.00	-\$282,992.15	\$468,057.85	\$468,057.85	\$468,057.85	\$0.00
SERVICIOS DE TRASLADO Y VIATICOS	\$32,000.00	\$20,883.74	\$52,883.74	\$52,883.74	\$52,883.74	\$0.00
SERVICIOS OFICIALES	\$995,500.00	\$156,456.99	\$1,151,956.99	\$1,132,103.59	\$1,132,103.59	\$19,853.40
OTROS SERVICIOS GENERALES	\$50,000.00	\$25,678.10	\$75,678.10	\$75,678.10	\$75,678.10	\$0.00
TRANSFERENCIAS, ASIGNACIONES, SUBSIDIOS Y OTRAS AYUDAS	\$142,800.00	-\$117,869.43	\$24,930.57	\$21,930.57	\$21,930.57	\$3,000.00
	\$658,300.00	\$733,202.53	\$1,391,502.53	\$1,391,502.53	\$1,391,502.53	\$0.00
	\$23,000.00	\$1,581,870.00	\$1,604,870.00	\$1,604,870.00	\$1,604,870.00	\$0.00
	\$16,799,543.52	\$10,326,301.10	\$27,125,844.62	\$27,125,844.62	\$27,125,844.62	\$0.00



**MUNICIPIO DE RUIZ
NAYARIT**

**Estado Analítico del Ejercicio del Presupuesto de Egresos
Clasificación por Objeto del Gasto (Capítulo y Concepto)**

Usr: supervisor
Rep: rptEstadoPresupuestoEgresos_CP_CTO

Fecha y hora de Impresión
19/abr./2023 07:34 p. m.

Del 01/ene./2022 Al 31/dic./2022

Egresos						
Concepto	Aprobado	Ampliaciones / (Reducciones)	Modificado	Devengado	Pagado	Subejercicio
	1	2	3=(1+2)	4	5	6 = (3 - 4)
CONVENIOS	\$0.00	\$0.00	\$0.00	\$0.00	\$0.00	\$0.00
DEUDA PUBLICA	\$9,130,000.00	\$324,800.64	\$9,454,800.64	\$9,404,241.93	\$9,404,241.93	\$50,558.71
AMORTIZACION DE LA DEUDA PUBLICA	\$8,600,000.00	\$0.00	\$8,600,000.00	\$8,600,000.00	\$8,600,000.00	\$0.00
INTERESES DE LA DEUDA PUBLICA	\$530,000.00	\$0.00	\$530,000.00	\$479,441.29	\$479,441.29	\$50,558.71
COMISIONES DE LA DEUDA PUBLICA	\$0.00	\$324,800.64	\$324,800.64	\$324,800.64	\$324,800.64	\$0.00
GASTOS DE LA DEUDA PUBLICA	\$0.00	\$0.00	\$0.00	\$0.00	\$0.00	\$0.00
COSTO POR COBERTURAS	\$0.00	\$0.00	\$0.00	\$0.00	\$0.00	\$0.00
APOYOS FINANCIEROS	\$0.00	\$0.00	\$0.00	\$0.00	\$0.00	\$0.00
ADEUDOS DE EJERCICIOS FISCALES ANTERIORES (ADEFAS)	\$0.00	\$0.00	\$0.00	\$0.00	\$0.00	\$0.00
Total del Gasto	\$137,557,257.85	\$15,604,018.98	\$153,161,276.83	\$152,496,658.01	\$152,496,658.01	\$664,618.82

C, OSCAR FLORES ESTRADA
PRESIDENTE MUNICIPAL

LIC. GUILLERMO DE LEON CHAVEZ
TESORERO MUNICIPAL





MUNICIPIO DE RUIZ
NAYARIT

Estado Analítico del Ejercicio del Presupuesto de Egresos
Clasificación Funcional (Finalidad y Función)

Usr: supervisor
Rep: rptEstadoPresupuestoEgresos_FN3

Fecha y hora de Impresión | 19/abr./2023 | 07:35 p. m.

Del 01/ene./2022 Al 31/dic./2022

Egresos						
Concepto	Aprobado	Ampliaciones / (Reducciones)	Modificado	Devengado	Pagado	Subejercicio
	1	2	3=(1+2)	4	5	6 = (3 - 4)
ADEUDOS DE EJERCICIOS FISCALES ANTERIORES	\$0.00	\$0.00	\$0.00	\$0.00	\$0.00	\$0.00
Total del Gasto	\$137,557,257.85	\$15,604,018.98	\$153,161,276.83	\$152,496,658.01	\$152,496,658.01	\$664,618.82

[Handwritten signature]

C. OSCAR FLORES ESTRADA
PRESIDENTE MUNICIPAL



[Handwritten signature]

LIC. GUILLERMO DE LEON CHAVEZ
TESORERO MUNICIPAL





MUNICIPIO DE RUIZ
NAYARIT

Endeudamiento Neto

Del 01/ene./2022 Al 31/dic./2022

Usu: supervisor

Rep: rptEndeudamientoNeto


Fecha y hora de Impresión | 19/abr./2023
07:31 p. m.

Identificación de Crédito o Instrumento	Contratación/Colocación	Amortización	Endeudamiento Neto
	A	B	C=A-B
Créditos Bancarios			
Total Créditos Bancarios	\$8,000,000.00	\$8,000,000.00	
Otros Instrumentos de Deuda			
Total Otros Instrumentos de Deuda	\$0.00	\$0.00	\$0.00
Total	\$8,000,000.00	\$8,000,000.00	



C. OSCAR FLORES ESTRADA
PRESIDENTE MUNICIPAL





LIC. GUILLERMO DE LEON CHAVEZ
TESORERO MUNICIPAL





**MUNICIPIO DE RUIZ
NAYARIT**
Intereses de la Deuda
Del 01/ene./2022 Al 31/dic./2022

Usr: supervisor
Rep: rptInteresesdeLaDeuda

Fecha y hora de Impresión | 19/abr./2023
07:32 p. m.

Identificación de Crédito o Instrumento	Devengado	Pagado
Créditos Bancarios		
INTERESES DE LA DEUDA INTERNA CON INSTITUCIONES DE CRÉ	\$479,441.29	\$479,441.29
Total de Intereses de Créditos Bancarios	\$479,441.29	\$479,441.29
Otros Instrumentos de Deuda		
Total de Intereses de Otros Instrumentos de Deuda	\$0.00	\$0.00
Total	\$479,441.29	\$479,441.29

C. OSCAR FLORES ESTRADA
PRESIDENTE MUNICIPAL



LIC. GUILLERMO DE LEÓN CHÁVEZ
TESORERO MUNICIPAL





**MUNICIPIO DE RUIZ
NAYARIT**

**Indicadores de Postura Fiscal
del 01/ene./2022 al 31/dic./2022**

Usr: supervisor
Rep: rptIndicadoresPosturaFiscal

Fecha y hora de Impresión | 19/abr./2023
07:32 p. m.

Concepto	Estimado	Devengado	Pagado
I. Ingresos Presupuestarios (I=1+2)	\$215,235,129.60	\$193,294,103.28	\$193,294,103.28
1. Ingresos del Gobierno de la Entidad Federativa	\$215,235,129.60	\$193,294,103.28	\$193,294,103.28
2. Ingresos del Sector Paraestatal	\$0.00	\$0.00	\$0.00
II. Egresos Presupuestarios (II=3+4)	\$128,427,257.85	\$143,092,416.08	\$143,092,416.08
3. Egresos del Gobierno de la Entidad Federativa	\$128,427,257.85	\$143,092,416.08	\$143,092,416.08
4. Egresos del Sector Paraestatal	\$0.00	\$0.00	\$0.00
III. Balance Presupuestario (Superávit o Déficit) (III = I - II)	\$86,807,871.75	\$50,201,687.20	\$50,201,687.20

Concepto	Estimado	Devengado	Pagado
III. Balance Presupuestario (Superávit o Déficit)	\$86,807,871.75	\$50,201,687.20	\$50,201,687.20
IV. Intereses, Comisiones y Gastos de la Deuda	\$530,000.00	\$804,241.93	\$804,241.93
V. Balance Primario (Superávit o Déficit) (V= III - IV)	\$86,277,871.75	\$49,397,445.27	\$49,397,445.27

Concepto	Estimado	Devengado	Pagado
A. Financiamiento	\$1.00	\$8,000,000.00	\$8,000,000.00
B. Amortización de la deuda	\$8,600,000.00	\$8,600,000.00	\$8,600,000.00
C. Endeudamiento ó desendeudamiento (C = A - B)	\$8,599,999.00	-\$600,000.00	-\$600,000.00

[Handwritten signature]



C, OSCAR FLORES ESTRADA
PRESIDENTE MUNICIPAL



[Handwritten signature]

LIC. GUILLERMO DE LEON CHAVEZ
TESORERO MUNICIPAL

AUMENTO O CREACION DELGASTO

AL RESPECTO SE INFORMA QUE LOS INCREMENTOS SON CORRESPONDIDOS CON LAS REDUCCIONES CORRESPONDIENTES, POR LO QUE NO SE TIENE INCREMENTOS AL PRESUPUESTO DE EGRESOS.



Ruiz

NUESTRO ORGULLO Y COMPROMISO
GOBIERNO MUNICIPAL 2021-2024
H.XXIX AYUNTAMIENTO

INFORMACION PROGRAMATICA

📍 Av. Hidalgo #214, Col. Centro, C.P. 6362
Ruiz, Nayarit.

☎ Tel: (319) 233 01 50



**MUNICIPIO DE RUIZ
NAYARIT**

**Gasto por Categoría Programática
Del 01/ene./2022 Al 31/dic./2022**

Fecha y hora de Impresión 19/abr./2023 07:36 p. m.

Usu: supervisor
Rep: rptEstadoPresupuestoEgresos_PC

Concepto	Egresos					
	Aprobado	Ampliaciones / (Reducciones)	Modificado	Devengado	Pagado	Subejercicio
	1	2	3=(1+2)	4	5	6 = (3 - 4)
Programas						
Subsidios: Sector Social y Privado o Entidades Federativas y Municipios						
Sujetos a Reglas de Operación	\$0.00	\$0.00	\$0.00	\$0.00	\$0.00	\$0.00
Otros Subsidios	\$0.00	\$0.00	\$0.00	\$0.00	\$0.00	\$0.00
Desempeño de las Funciones	\$137,557,257.85	\$15,604,018.98	\$153,161,276.83	\$152,496,658.01	\$152,496,658.01	\$664,618.82
Prestación de Servicios Públicos						
Provisión de Bienes Públicos	\$0.00	\$0.00	\$0.00	\$0.00	\$0.00	\$0.00
Planeación, seguimiento y evaluación de políticas públicas	\$0.00	\$0.00	\$0.00	\$0.00	\$0.00	\$0.00
Promoción y fomento	\$0.00	\$0.00	\$0.00	\$0.00	\$0.00	\$0.00
Regulación y supervisión	\$0.00	\$0.00	\$0.00	\$0.00	\$0.00	\$0.00
Funciones de las Fuerzas Armadas (Únicamente Gobierno F. Específicos)	\$0.00	\$0.00	\$0.00	\$0.00	\$0.00	\$0.00
Proyectos de Inversión	\$0.00	\$0.00	\$0.00	\$0.00	\$0.00	\$0.00
Administrativos y de Apoyo						
Apoyo al proceso presupuestario y para mejorar la eficiencia	\$0.00	\$0.00	\$0.00	\$0.00	\$0.00	\$0.00
Apoyo a la función pública y al mejoramiento de la gestión	\$0.00	\$0.00	\$0.00	\$0.00	\$0.00	\$0.00
Operaciones ajenas	\$0.00	\$0.00	\$0.00	\$0.00	\$0.00	\$0.00
Compromisos						
Obligaciones de cumplimiento de resolución jurisdiccional	\$0.00	\$0.00	\$0.00	\$0.00	\$0.00	\$0.00
Desastres Naturales	\$0.00	\$0.00	\$0.00	\$0.00	\$0.00	\$0.00
Obligaciones						
Pensiones y jubilaciones	\$0.00	\$0.00	\$0.00	\$0.00	\$0.00	\$0.00
Aportaciones a la seguridad social	\$0.00	\$0.00	\$0.00	\$0.00	\$0.00	\$0.00
Aportaciones a fondos de estabilización	\$0.00	\$0.00	\$0.00	\$0.00	\$0.00	\$0.00
Aportaciones a fondos de inversión y reestructura de pension	\$0.00	\$0.00	\$0.00	\$0.00	\$0.00	\$0.00
Programas de Gasto Federalizado						
Gasto Federalizado	\$0.00	\$0.00	\$0.00	\$0.00	\$0.00	\$0.00
Participaciones a entidades federativas y municipios						
Participaciones a entidades federativas y municipios	\$0.00	\$0.00	\$0.00	\$0.00	\$0.00	\$0.00
Costo financiero, deuda o apoyos a deudores y ahorradores de la banca						
Costo financiero, deuda o apoyos a deudores y ahorradores	\$0.00	\$0.00	\$0.00	\$0.00	\$0.00	\$0.00
Adeudos de ejercicios fiscales anteriores						
Adeudos de ejercicios fiscales anteriores	\$0.00	\$0.00	\$0.00	\$0.00	\$0.00	\$0.00
Total del Gasto	\$137,557,257.85	\$15,604,018.98	\$153,161,276.83	\$152,496,658.01	\$152,496,658.01	\$664,618.82



MUNICIPIO DE RUIZ
NAYARIT

Gasto por Categoría Programática
Del 01/ene./2022 Al 31/dic./2022

Usu: supervisor
Rep: rptEstadoPresupuestoEgresos_PC

Fecha y hora de Impresión | 19/abr./2023
07:36 p. m.

Concepto	Egresos				Subejercicio
	Aprobado	Ampliaciones / (Reducciones)	Modificado	Devengado	
Programas	1	2	3=(1+2)	4	5
					6 = (3 - 4)



C, OSCAR FLORES ESTRADA
PRESIDENTE MUNICIPAL





LIC. GUILLERMO DE LEON CHAVEZ
TESORERO MUNICIPAL



MUNICIPIO DE RUIZ
NAYARIT
Proporción Inversión Pública
Al 31/dic./2022

Usu: supervisor
Rep: rptIndicadoresFinancieros

Fecha y hora de Impresión | 19/abr./2023
07:38 p. m.

PRESUPUESTO
INDICADORES DE GASTO

Nombre del Indicador:

Proporción Inversión Pública

Objetivo del Indicador:

Determinar la participación del gasto de la inversion publica con respecto al total de egresos

Variables que intervienen:

IP= Inversión Pública TE= Total de Egresos

Unidad de Medida:

Porcentaje

Base de Comparación

Presupuesto de Egresos de ejercicios anteriores

Formula:

$$\frac{IP}{TE} \times 100$$

Medios de Verificación:

Presupuesto de Egresos o Cuenta Pública


Miles de pesos

Indicador

IP \$40,220,684.00

26.26 %

TE \$153,161,277.00



26.26 %
73.74 %



Usr: supervisor

Rep: rptIndicadoresFinancieros

MUNICIPIO DE RUIZ
NAYARIT
Proporción Inversión Pública
Al 31/dic./2022

C. OSCAR FLORES ESTRADA
PRESIDENTE MUNICIPAL



LIC. GUILLERMO DE LEON CHAVEZ
TESORERO MUNICIPAL



Fecha y hora de Impresión | 19/abr./2023 07:38 p. m.

MUNICIPIO DE RUIZ
NAYARIT
Proporción Gasto de Operación (corriente)
 Al 31/dic./2022

PRESUPUESTO
INDICADORES DE GASTO

Nombre del Indicador:

Proporción Gasto de Operación (corriente)

Objetivo del Indicador:

Determinar la participación del gasto de operación con respecto al total de egresos

Variables que intervienen:

$$TGO = \text{Total de Gasto de Operación (corriente)} \quad TE = \text{Total de Egresos}$$

Formula:

$$\frac{TGO}{TE} \times 100$$

Medios de Verificación:

Presupuesto de Egresos o Cuenta Pública

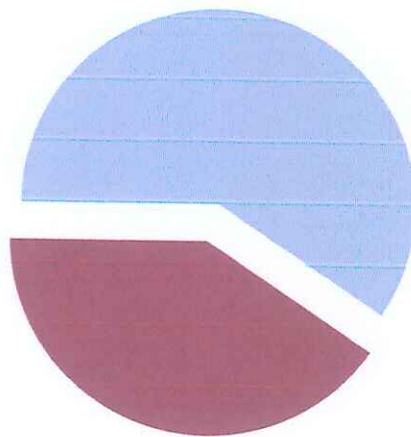
Base de Comparación

Presupuesto de Egresos de ejercicios anteriores

Unidad de Medida:

Porcentaje

■ 59.46 %
■ 40.54 %



Miles de pesos	TGO	TE
	\$91,064,247.00	\$153,161,277.00

 Indicador
59.46 %



Usr: supervisor

Rep: rptIndicadoresFinancieros

**MUNICIPIO DE RUIZ
NAYARIT**
Proporción Gasto de Operación (corriente)
Al 31/dic./2022



Fecha y hora de Impresión | 19/abr./2023 07:38 p. m.

LIC. GUILLERMO DE LEÓN CHAVEZ
TESORERO MUNICIPAL



C. OSCAR FLORES ESTRADA
PRESIDENTE MUNICIPAL



Ucr: supervisor
Rep: rptConciliacionPresupuestal

MUNICIPIO DE RUIZ NAYARIT

Conciliación entre los Ingresos Presupuestarios y Contables Correspondiente Del 01/ene./2022 al 31/dic./2022

Fecha y hora de Impresión | 19/abr./2023 | 07:29 p. m.

1. TOTAL DE INGRESOS PRESUPUESTARIOS	\$147,213,433.81
2. MAS INGRESOS CONTABLES NO PRESUPUESTARIOS	
2.1 INGRESOS FINANCIEROS	\$0.00
2.2 INCREMENTO POR VARIACION DE INVENTARIOS	\$0.00
2.3 DISMINUCIÓN DEL EXCESO DE ESTIMACIONES POR PÉRDIDA O DETERIORO U OBSOLESCENCIA	\$0.00
2.4 DISMINUCIÓN DEL EXCESO DE PROVISIONES	\$0.00
2.5 OTROS INGRESOS Y BENEFICIOS VARIOS	\$0.00
2.6 OTROS INGRESOS CONTABLES NO PRESUPUESTARIOS	\$0.00
3. MENOS INGRESOS PRESUPUESTARIOS NO CONTABLES	
3.1 APROVECHAMIENTOS PATRIMONIALES	\$8,000,000.00
3.2 INGRESOS DERIVADOS DE FINANCIAMIENTOS	\$8,000,000.00
3.3 OTROS INGRESOS PRESUPUESTARIOS NO CONTABLES	\$0.00
4. TOTAL DE INGRESOS CONTABLES	\$139,213,433.81

C, OSCAR FLORES ESTRADA
PRESIDENTE MUNICIPAL



TESORERÍA
RUIZ, NAYARIT





**MUNICIPIO DE RUIZ
NAYARIT**

**Conciliación entre los Egresos Presupuestarios y los Gastos Contables
Correspondiente Del 01/ene./2022 al 31/dic./2022**

Ucr: supervisor
Rep: rptConciliacionPresupuestal

Fecha y hora de Impresión | 19/abr./2023
07:30 p. m.

1.TOTAL DE EGRESOS PRESUPUESTARIOS	\$152,496,658.01
2. MENOS EGRESOS PRESUPUESTARIOS NO CONTABLES	\$49,149,562.88
2.1 MATERIAS PRIMAS Y MATERIALES DE PRODUCCIÓN Y COMERCIALIZACIÓN	\$0.00
2.2 MATERIALES Y SUMINISTROS	\$0.00
2.3 MOBILIARIO Y EQUIPO DE ADMINISTRACIÓN	\$328,879.15
2.4 MOBILIARIO Y EQUIPO EDUCACIONAL Y RECREATIVO	\$0.00
2.5 EQUIPO E INSTRUMENTAL MEDICO Y DE LABORATORIO	\$0.00
2.6 VEHICULOS Y EQUIPO DE TRANSPORTE	\$0.00
2.7 EQUIPO DE DEFENSA Y SEGURIDAD	\$0.00
2.8 MAQUINARIA, OTROS EQUIPOS Y HERRAMIENTAS	\$0.00
2.9 ACTIVOS BIOLÓGICOS	\$0.00
2.10 BIENES INMUEBLES	\$0.00
2.11 ACTIVOS INTANGIBLES	\$0.00
2.12 OBRA PÚBLICA EN BIENES DE DOMINIO PÚBLICO	\$40,220,683.73
2.13 OBRA PÚBLICA EN BIENES PROPIOS	\$0.00
2.14 ACCIONES Y PARTICIPACIONES DE CAPITAL	\$0.00
2.15 COMPRA DE TÍTULOS Y VALORES	\$0.00
2.16 CONCESION DE PRESTAMOS	\$0.00
2.17 INVERSIONES EN FIDEICOMISOS, MANDATOS Y OTROS ANALOGOS	\$0.00
2.18 PROVISIONES PARA CONTINGENCIAS Y OTRAS EROGACIONES ESPECIALES	\$0.00
2.19 AMORTIZACIÓN DE LA DEUDA PÚBLICA	\$8,600,000.00
2.20 ADEUDOS DE EJERCICIOS FISCALES ANTERIORES (ADEFAS)	\$0.00
2.21 OTROS EGRESOS PRESUPUESTARIOS NO CONTABLES	\$0.00
3. MÁS GASTOS CONTABLES NO PRESUPUESTARIOS	\$0.00
3.1 ESTIMACIONES, DEPRECIACIONES, DETERIOROS, OBSOLESCENCIA Y AMORTIZACIONES	\$0.00
3.2 PROVISIONES	\$0.00
3.3 DISMINUCIÓN DE INVENTARIOS	\$0.00
3.4 AUMENTO POR INSUFICIENCIA DE ESTIMACIONES POR PÉRDIDA O DETERIORO U OBSOLESCENCIA	\$0.00
3.5 AUMENTO POR INSUFICIENCIA DE PROVISIONES	\$0.00
3.6 OTROS GASTOS	\$0.00



Utr: supervisor
Rep: rptConciliadorPresupuestal

MUNICIPIO DE RUIZ NAVARRIT

Conciliación entre los Egresos Presupuestarios y los Gastos Contables Correspondiente Del 01/ene./2022 al 31/dic./2022

Fecha y hora de Impresión | 19/abr./2023
07:30 p. m.

3.7 OTROS GASTOS CONTABLES NO PRESUPUESTARIOS

\$0.00

4. TOTAL DE GASTOS CONTABLES

193,347,095.13

C. OSCAR FLORES ESTRADA
PRESIDENTE MUNICIPAL

LIC. GUILLERMO DE LEON CHAVEZ
TESORERO MUNICIPAL



**MUNICIPIO DE RUIZ
NAYARIT**
Indicadores de Postura Fiscal
del 01/ene/2022 al 31/dic/2022

Usr: supervisor
Rep: rptIndicadoresPosturaFiscal

Fecha y hora de Impresión
11/abr/2023 06:20 p. m.

Concepto	Estimado	Devengado	Pagado
I. Ingresos Presupuestarios (I=1+2)	\$215,235,129.60	\$193,294,103.28	\$193,294,103.28
1. Ingresos del Gobierno de la Entidad Federativa	\$215,235,129.60	\$193,294,103.28	\$193,294,103.28
2. Ingresos del Sector Parastatal	\$0.00	\$0.00	\$0.00
II. Egresos Presupuestarios (II=3+4)	\$128,427,257.85	\$142,817,748.86	\$142,817,748.86
3. Egresos del Gobierno de la Entidad Federativa	\$128,427,257.85	\$142,817,748.86	\$142,817,748.86
4. Egresos del Sector Parastatal	\$0.00	\$0.00	\$0.00
III. Balance Presupuestario (Superavit o Déficit) (III = I - II)	\$86,807,871.75	\$50,476,354.42	\$50,476,354.42

Concepto	Estimado	Devengado	Pagado
III. Balance Presupuestario (Superavit o Déficit)	\$86,807,871.75	\$50,476,354.42	\$50,476,354.42
IV. Intereses, Comisiones y Gastos de la Deuda	\$530,000.00	\$804,241.93	\$804,241.93
V. Balance Primario (Superavit o Déficit) (V = III - IV)	\$86,277,871.75	\$49,672,112.49	\$49,672,112.79

Concepto	Estimado	Devengado	Pagado
A. Financiamiento	\$1.00	\$8,000,000.00	\$8,000,000.00
B. Amortización de la deuda	\$8,600,000.00	\$8,600,000.00	\$8,600,000.00
C. Endeudamiento o desendeudamiento (C = A - B)	-\$8,599,999.00	-\$600,000.00	-\$600,000.00

C. OSCAR FLORES ESTRADA
 PRESIDENTE MUNICIPAL

LIC. GUILLERMO DE LEON CHAVEZ
 TESORERO MUNICIPAL

MUNICIPIO DE RUIZ
NAYARIT
 Proporción de la Deuda Pública

Al 31/dic./2022

INDICADORES DE GASTO
PRESUPUESTO

Nombre del Indicador:

Proporción de la Deuda Pública

Objetivo del Indicador:

Determinar la participación de la deuda pública con respecto al total de egresos

Variables que intervienen:

$$DP = \text{Deuda Pública} \quad TE = \text{Total de Egresos}$$

Formula:

$$\frac{TE}{DP} \times 100$$

Medios de Verificación:

Presupuesto de Egresos o Cuenta Pública

Base de Comparación

Presupuesto de Egresos de ejercicios anteriores

Unidad de Medida:

Porcentaje


Indicador

Miles de pesos

DP \$ 8,000,000.00

5.25 %

TE \$ 152,487,418.01



Red	94.75 %
Blue	5.25 %

MUNICIPIO DE RUIZ
NAYARIT
Proporcion de la Deuda Publica
Al 31/dic./2022

Fecha y hora de Impresion | 19/abr./2023 07:38 p. m.



LIC. GUILLERMO DE LEON CHAVEZ
TESORERO MUNICIPAL



C. OSCAR FLORES ESTRADA
PRESIDENTE MUNICIPAL





**MUNICIPIO DE RUIZ
NAYARIT
Estado de Actividades**

Del 01/ene/2022 al 31/dic/2022

(Cifras en Pesos)

Fecha y hora de Impresión 19/abr/2023 07:25 p. m.

Rep: rptEstadoActividades

Usu: supervisor

Concepto	2022	2021
INGRESOS Y OTROS BENEFICIOS		
INGRESOS DE GESTION	\$3,389,479.43	\$2,858,231.93
IMPUESTOS	\$861,964.09	\$710,503.91
CUOTAS Y APORTACIONES DE SEGURIDAD SOCIAL	\$0.00	\$0.00
CONTRIBUCIONES DE MEJORAS	\$0.00	\$0.00
DERECHOS	\$0.00	\$0.00
PRODUCTOS	\$2,332,708.80	\$2,106,668.51
APROVECHAMIENTOS	\$61,228.76	\$24,797.08
INGRESOS POR VENTA DE BIENES Y PRESTACION DE SERVICIOS	\$133,577.78	\$16,262.43
PARTICIPACIONES, APORTACIONES, CONVENIOS, INCENTIVOS DERIVADOS DE LA COLABORACION FISCAL, FONDOS DISTINTOS DE APORTACIONES, TRANSFERENCIAS, ASIGNACIONES, SUBSIDIOS Y SUBVENIONES, Y PENSIONES Y JUBILACIONES	\$135,823,954.38	\$128,582,695.38
PARTICIPACIONES, APORTACIONES, CONVENIOS, INCENTIVOS DERIVADOS DE LA COLABORACION FISCAL Y FONDOS DISTINTOS DE APORTACIONES	\$135,823,954.38	\$128,582,695.38
TRANSFERENCIAS, ASIGNACIONES, SUBSIDIOS Y SUBVENIONES, Y PENSIONES Y JUBILACIONES	\$0.00	\$0.00
OTROS INGRESOS Y BENEFICIOS	\$0.00	\$0.00
INGRESOS FINANCIEROS	\$0.00	\$0.00
INCREMENTO POR VARIACION DE INVENTARIOS	\$0.00	\$0.00
DISMINUCION DEL EXCESO DE ESTIMACIONES POR PERDIDA O DETERIORO U OBSOLESCENCIA	\$0.00	\$0.00
DISMINUCION DEL EXCESO DE PROVISIONES	\$0.00	\$0.00
OTROS INGRESOS Y BENEFICIOS VARIOS	\$0.00	\$0.00
Total de Ingresos y Otros Beneficios	\$139,213,433.81	\$131,440,927.31
GASTOS Y OTRAS PERDIDAS		
GASTOS DE FUNCIONAMIENTO	\$75,417,008.58	\$68,627,416.64
SERVICIOS PERSONALES	\$61,369,424.61	\$56,559,901.27
MATERIALES Y SUMINISTROS	\$4,222,913.35	\$4,131,411.72
SERVICIOS GENERALES	\$9,824,670.62	\$7,936,103.65
TRANSFERENCIAS, ASIGNACIONES, SUBSIDIOS Y OTRAS AYUDAS	\$27,125,844.62	\$26,598,474.09
TRANSFERENCIAS INTERNAS Y ASIGNACIONES AL SECTOR PUBLICO	\$13,741,906.46	\$13,394,552.02
TRANSFERENCIAS AL RESTO DEL SECTOR PUBLICO	\$0.00	\$0.00
SUBSIDIOS Y SUBVENIONES	\$0.00	\$0.00
AYUDAS SOCIALES	\$1,101,089.62	\$616,427.76
PENSIONES Y JUBILACIONES	\$12,282,848.54	\$12,587,494.31
TRANSFERENCIAS A FIDUCIARIOS, MANDATOS Y CONTRATOS ANALOGOS	\$0.00	\$0.00
TRANSFERENCIAS A LA SEGURIDAD SOCIAL	\$0.00	\$0.00
DONATIVOS	\$0.00	\$0.00
TRANSFERENCIAS AL EXTERIOR	\$0.00	\$0.00
PARTICIPACIONES Y APORTACIONES	\$0.00	\$0.00
PARTICIPACIONES	\$0.00	\$0.00
APORTACIONES	\$0.00	\$0.00
CONVENIOS	\$0.00	\$0.00
INTERESES, COMISIONES Y OTROS GASTOS DE LA DEUDA PUBLICA	\$804,241.93	\$543,858.06
INTERESES DE LA DEUDA PUBLICA	\$479,441.29	\$97,258.06
COMISIONES DE LA DEUDA PUBLICA	\$324,800.64	\$446,600.00
GASTOS DE LA DEUDA PUBLICA	\$0.00	\$0.00
COSTO POR COBERTURAS	\$0.00	\$0.00
APYOS FINANCIEROS	\$0.00	\$0.00
OTROS GASTOS Y PERDIDAS EXTRAORDINARIAS	\$0.00	\$0.00
ESTIMACIONES, DEPRECIACIONES, DETERIORS, OBSOLESCENCIA Y AMORTIZACIONES	\$0.00	\$0.00
PROVISIONES	\$0.00	\$0.00
DISMINUCION DE INVENTARIOS	\$0.00	\$0.00
AUMENTO POR INSUFICIENCIA DE ESTIMACIONES POR PERDIDA O DETERIORO U OBSOLESCENCIA	\$0.00	\$0.00
AUMENTO POR INSUFICIENCIA DE PROVISIONES	\$0.00	\$0.00

**MUNICIPIO DE RUIZ
NAYARIT**

**Estado de Actividades
Del 01/ene./2022 al 31/dic./2022**

Fecha y hora de Impresión 19/abr./2023 07:25 p. m.

Rep: rptEstadoActividades
Usr: supervisor

Concepto	2022	2021
OTROS GASTOS	\$0.00	\$0.00
INVERSIÓN PÚBLICA	\$0.00	\$0.00
INVERSIÓN PÚBLICA NO CAPITALIZABLE	\$0.00	\$0.00
Total de Gastos y otras Pérdidas	\$103,347,095.13	\$95,769,748.79
Resultado del Ejercicio (Ahorro/Desahorro)	\$35,866,338.68	\$35,671,178.52

"Bajo protesta de decir verdad declaramos que los Estados Financieros y sus notas, son razonablemente correctos y son responsabilidad del emisor."

C, OSCAR FLORES ESTRADA
PRESIDENTE MUNICIPAL



[Handwritten signature of Oscar Flores Estrada]

LIC. GUILLERMO DE LEON CHAVEZ
TESORERO MUNICIPAL



[Handwritten signature of Guillermo de Leon Chavez]

CONVENIOS EN MATERIA DE DEUDA ESTATAL GARANTIZADA

Al respecto se informa que este H. Ayuntamiento, no cuenta con convenios en materia de Deuda Estatal Garantizada.

MUNICIPIO DE RUIZ (a)
 Balance Presupuestario - LDF
 Del 1 de Enero al 31 de Diciembre de 2022 (b)
 (PESOS)

Concepto (c)	Estimado/ Aprobado (d)	Devengado	Recaudado/ Pagado
A. Ingresos Totales (A = A1+A2+A3)	142,808,131	138,613,434	138,613,434
A1. Ingresos de Libre Disposición	87,581,127	80,914,160	80,914,160
A2. Transferencias Federales Etiquetadas	63,827,003	58,299,273	58,299,273
A3. Financiamiento Neto	-8,599,999	-600,000	-600,000
B. Egresos Presupuestados (B = B1+B2)	128,427,258	143,092,416	143,092,416
B1. Gasto No Etiquetado (sin incluir Amortización de la Deuda Pública)	84,050,566	97,512,332	97,512,332
B2. Gasto Etiquetado (sin incluir Amortización de la Deuda Pública)	44,376,692	45,580,084	45,580,084
C. Remanentes del Ejercicio Anterior (C = C1 + C2)	0	0	0
C1. Remanentes de Ingresos de Libre Disposición aplicados en el periodo	0	0	0
C2. Remanentes de Transferencias Federales Etiquetadas aplicados en el periodo	0	0	0
I. Balance Presupuestario (I = A - B + C)	14,380,873	-4,478,982	-4,478,982
II. Balance Presupuestario sin Financiamiento Neto (II = I - A3)	22,980,872	-3,878,982	-3,878,982
III. Balance Presupuestario sin Financiamiento Neto y sin Remanentes del Ejercicio Anterior (III = II - C)	22,980,872	-3,878,982	-3,878,982

Concepto	Aprobado	Devengado	Pagado
E. Intereses, Comisiones y Gastos de la Deuda (E = E1+E2)	530,000	804,242	804,242
E1. Intereses, Comisiones y Gastos de la Deuda con Gasto No Etiquetado	0	324,801	324,801
E2. Intereses, Comisiones y Gastos de la Deuda con Gasto Etiquetado	530,000	479,441	479,441
IV. Balance Primario (IV = III - E)	22,450,872	-4,683,224	-4,683,224

Concepto	Estimado/ Aprobado	Devengado	Recaudado/ Pagado
F. Financiamiento (F = F1 + F2)	1	8,000,000	8,000,000
F1. Financiamiento con Fuente de Pago de Ingresos de Libre Disposición	1	8,000,000	8,000,000
F2. Financiamiento con Fuente de Pago de Transferencias Federales Etiquetadas	1	8,000,000	8,000,000
G. Amortización de la Deuda (G = G1 + G2)	8,600,000	8,600,000	8,600,000
G1. Amortización de la Deuda Pública con Gasto No Etiquetado	8,600,000	8,600,000	8,600,000
G2. Amortización de la Deuda Pública con Gasto Etiquetado	8,600,000	8,600,000	8,600,000
A3. Financiamiento Neto (A3 = F - G)	-8,599,999	-600,000	-600,000

Concepto	Estimado/ Aprobado	Devengado	Recaudado/ Pagado
A1. Ingresos de Libre Disposición	87,581,127	80,914,160	80,914,160
A3.1. Financiamiento Neto con Fuente de Pago de Ingresos de Libre Disposición (A3.1 = F1 - G1)	1	8,000,000	8,000,000
F1. Financiamiento con Fuente de Pago de Ingresos de Libre Disposición	1	8,000,000	8,000,000
G1. Amortización de la Deuda Pública con Gasto No Etiquetado	0	0	0
B1. Gasto No Etiquetado (sin incluir Amortización de la Deuda Pública)	84,050,566	97,512,332	97,512,332
C1. Remanentes de Ingresos de Libre Disposición aplicados en el periodo	0	0	0
V. Balance Presupuestario de Recursos Disponibles (V = A1 + A3.1 - B + C1)	3,530,562	-8,598,172	-8,598,172
VI. Balance Presupuestario de Recursos Disponibles sin Financiamiento Neto (VI = V - A3.1)	3,530,561	-16,598,172	-16,598,172

Concepto	Estimado/ Aprobado	Devengado	Recaudado/ Pagado
A2. Transferencias Federales Etituuetadas	63,827,003	58,299,273	58,299,273
A3.2 Financiamiento Neto con Fuente de Pago de Transferencias Federales Etituuetadas (A3.2 = F2 - G2)			
F2. Financiamiento con Fuente de Pago de Transferencias Federales Etituuetadas	-8,600,000	-8,600,000	-8,600,000
G2. Amortización de la Deuda Pública con Gasto Etituuetado	8,600,000	8,600,000	8,600,000
B2. Gasto Etituuetado (sin incluir Amortización de la Deuda Pública)	44,376,692	45,580,084	45,580,084
C2. Remanentes de Transferencias Federales Etituuetadas aplicados en el periodo		0	0
VII. Balance Presupuestario de Recursos Etituuetados (VII = A2 + A3.2 - B2 + C2)	10,850,311	4,119,190	4,119,190
VIII. Balance Presupuestario de Recursos Etituuetados sin Financiamiento Neto (VIII = VII - A3.2)	19,450,311	12,719,190	12,719,190

DATOS DE CUENTA BANCARIA
 FONDO - PROGRAMA - CONVENIO INSTITUCION NUMERO DE CUENTA
 FONDO IV 2022 BANCOMER 0117945590
 FONDO III 2022 BANCOMER 0117945876
 FISE 2022 BANCOMER 01192279814

MUNICIPIO DE RUIZ NAYARIT
RELACION DE CUENTAS BANCARIAS PRODUCTIVAS ESPECIFICAS
PERIODO: ANUAL



**MUNICIPIO DE RUIZ
NAYARIT**

Estado de Flujos de Efectivo
Del 01/ene/2022 Al 31/dic/2022

(Cifras en Pesos)

Fecha y hora de Impresión 19/abr/2023 07:27 p. m.

Rep: rptEstadoFlujosEfectivo

Urs: supervisor

Concepto	2022	2021
FLUJOS DE EFECTIVO DE LAS ACTIVIDADES DE OPERACION		
ORIGEN		
IMPUESTOS	\$141,163,954.29	\$131,440,927.31
CUOTAS Y APORTACIONES DE SEGURIDAD SOCIAL	\$861,964.09	\$710,503.91
CONTRIBUCIONES DE MEJORAS	\$0.00	\$0.00
DERECHOS	\$2,332,708.80	\$2,106,668.51
PRODUCTOS	\$61,228.76	\$24,797.08
APROVECHAMIENTOS	\$133,577.78	\$16,262.43
INGRESOS POR VENTA DE BIENES Y PRESTACION DE SERVICIOS	\$0.00	\$0.00
PARTICIPACIONES, APORTACIONES, CONVENIOS, INCENTIVOS DERIVADOS DE LA COLABORACION FISCAL Y FONDOS DISTINTOS DE APORTACIONES	\$135,823,954.38	\$128,582,695.38
TRANSFERENCIAS, ASIGNACIONES, SUBSIDIOS Y JUBILACIONES	\$1,950,520.48	\$0.00
OTROS ORIGENES DE OPERACION	\$0.00	\$0.00
APLICACION		
SERVICIOS PERSONALES	\$102,542,853.20	\$105,038,408.83
MATERIALES Y SUMINISTROS	\$61,369,424.81	\$56,559,901.27
SERVICIOS GENERALES	\$4,222,913.35	\$4,131,411.72
TRANSFERENCIAS INTERNAS Y ASIGNACIONES AL SECTOR PUBLICO	\$9,824,670.62	\$7,936,103.65
TRANSFERENCIAS AL RESTO DEL SECTOR PUBLICO	\$13,741,906.45	\$13,394,552.02
SUBSIDIOS Y SUBVENCIONES	\$0.00	\$0.00
AYUDAS SOCIALES	\$1,101,089.62	\$616,427.76
PENSIONES Y JUBILACIONES	\$12,282,848.54	\$12,587,494.31
TRANSFERENCIAS A FIDEICOMISOS, MANDATOS Y OTROS ANALOGOS	\$0.00	\$0.00
TRANSFERENCIAS A LA SEGURIDAD SOCIAL	\$0.00	\$0.00
DONATIVOS	\$0.00	\$0.00
TRANSFERENCIAS AL EXTERIOR	\$0.00	\$0.00
PARTICIPACIONES	\$0.00	\$0.00
APORTACIONES	\$0.00	\$0.00
CONVENIOS	\$0.00	\$0.00
OTRAS APLICACIONES DE OPERACION	\$0.00	\$0.00
FLUJOS NETOS DE EFECTIVO POR ACTIVIDADES DE OPERACION	\$38,621,101.09	\$26,402,518.48
FLUJOS DE EFECTIVO DE LAS ACTIVIDADES DE INVERSION		
ORIGEN		
BIENES INMUEBLES, INFRAESTRUCTURA Y CONSTRUCCIONES EN PROCESO	\$0.00	\$0.00
BIENES MUEBLES	\$0.00	\$0.00
OTROS ORIGENES DE INVERSION	\$0.00	\$0.00
APLICACION		
BIENES INMUEBLES, INFRAESTRUCTURA Y CONSTRUCCIONES EN PROCESO	\$40,549,562.88	\$36,020,885.67
BIENES MUEBLES	\$40,220,683.73	\$35,455,502.67
OTRAS APLICACIONES DE INVERSION	\$328,879.15	\$565,383.00
FLUJOS NETOS DE EFECTIVO POR ACTIVIDADES DE INVERSION	-\$40,549,562.88	-\$36,020,885.67
FLUJO DE EFECTIVO DE LAS ACTIVIDADES DE FINANCIAMIENTO		
ORIGEN		
ENDEUDAMIENTO NETO	\$8,000,000.00	\$12,100,000.00
INTERNO	\$8,000,000.00	\$12,100,000.00
EXTERNO	\$0.00	\$0.00
OTROS ORIGENES DE FINANCIAMIENTO	\$0.00	\$0.00
APLICACION		
SERVICIOS DE LA DEUDA	\$9,404,241.93	\$6,821,635.81
INTERNO	\$0.00	\$0.00
EXTERNO	\$9,404,241.93	\$6,821,635.81
OTRAS APLICACIONES DE FINANCIAMIENTO	\$0.00	\$0.00
FLUJOS NETOS DE EFECTIVO POR ACTIVIDADES DE FINANCIAMIENTO	-\$1,404,241.93	\$5,278,364.19
INCREMENTO/DISMINUCION NETA EN EL EFECTIVO Y EQUIVALENTES AL EFECTIVO	-\$3,332,703.72	-\$4,340,003.00
EFECTIVO Y EQUIVALENTES AL EFECTIVO AL INICIO DEL EJERCICIO	\$5,436,941.98	\$9,776,944.98



MUNICIPIO DE RUIZ
NAYARIT
Estado de Fijos de Efectivo
Del 01/ene/2022 Al 31/dic./2022

Utr: supervisor
 Rep: rptEstadoFijosEfectivo

Concepto	2022	2021
EFFECTIVO Y EQUIVALENTES AL EFECTIVO AL FINAL DEL EJERCICIO	\$2,104,238.26	\$5,436,941.98

Fecha y hora de Impresión 19/abr./2023 07:27 p. m.

"Bajo protesta de decir verdad declaramos que los Estados Financieros y sus notas, son razonablemente correctos y son responsabilidad del emisor".



TESORERO MUNICIPAL
 LIC. GUILLERMO DE LEON CHAVEZ



PRESIDENTE MUNICIPAL
 C. OSCAR FLORES ESTRADA

MUNICIPIO DE RUIZ NAYARIT

RELACION DE CUENTAS INVERSION

PERIODO: ANUAL

DATOS DE CUENTA BANCARIA

FONDO - PROGRAMA - CONVENIO INSTITUCION NUMERO DE CUENTA

NO APLICA INVERSION BURSATIL

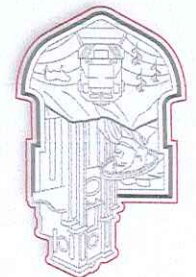
CUENTA PÚBLICA 2022

INFORMACION DE LDF



NUESTRO ORGULLLO Y COMPROMISO
GOBIERNO MUNICIPAL 2021-2024
H. XXIX AYUNTAMIENTO

Ruiz



MUNICIPIO DE RUIZ (a)
 Estado de Situación Financiera Detallado - LDF
 Al 31 de diciembre de 2022 y al 31 de diciembre de 2022 (b)
 (PESOS)

Concepto (c)	31 de diciembre de 2022 (d)	31 de diciembre de 2021 (e)
ACTIVO		
Activo Circulante		
a. Efectivo y Equivalientes (a=a1+a2+a3+a4+a5+a6+a7)	2,104,238	5,436,942
a2) Bancos/Financieras	41,436	5,395,506
a3) Bancos/Depositos y Otros	2,062,803	5,395,506
a4) Inversiones Temporales (hasta 3 meses)	0	0
a5) Fondos con Afectación Especifica	0	0
a6) Depósitos de Fondos de Terceros en Garantía y/o Administración	0	0
a7) Otros Efectivos y Equivalientes (b=b1+b2+b3+b4+b5+b6+b7)	11,723,973	11,564,988
b. Derechos a Recibir Efectivo o Equivalientes (b=b1+b2+b3+b4+b5+b6+b7)	11,723,973	11,564,988
b1) Inversiones Financieras de Corto Plazo	0	0
b2) Cuentas por Cobrar a Corto Plazo	351,454	328,160
b3) Deudores Diversos por Cobrar a Corto Plazo	11,371,198	11,235,303
b4) Deudores por Anticipos de la Tesorería a Corto Plazo	0	0
b5) Deudores por Recuperar a Corto Plazo	0	0
b6) Prestaciones Otorgadas a Corto Plazo	1,323	1,323
b7) Otros Derechos a Recibir Efectivo o Equivalientes (c=c1+c2+c3+c4+c5)	4,866,418	6,811,977
c. Derechos a Recibir Bienes o Servicios (c=c1+c2+c3+c4+c5)	4,866,418	6,811,977
c1) Anticipo a Proveedores por Adquisición de Bienes y Prestación de Servicios a Corto Plazo	9,000	9,000
c2) Anticipo a Proveedores por Adquisición de Bienes Inmuebles y Muebles a Corto Plazo	0	0
c3) Anticipo a Proveedores por Adquisición de Bienes Intangibles a Corto Plazo	0	0
c4) Anticipo a Contratistas por Obras Públicas a Corto Plazo	4,857,418	6,802,977
c5) Otros Derechos a Recibir Bienes o Servicios a Corto Plazo	0	0
d. Inventarios (d=d1+d2+d3+d4+d5)	0	0
d1) Inventario de Mercancías para Venta	0	0
d2) Inventario de Mercancías Terminadas	0	0
d3) Inventario de Mercancías en Proceso de Elaboración	0	0
d4) Inventario de Materias Primas, Materiales y Suministros para Producción	0	0
d5) Bienes en Tránsito	0	0
e. Atrevesos	0	0
f. Estimación por Pérdida o Deterioro de Activos Circulantes (f=f1-f2)	0	0
f1) Estimaciones para Cuentas Incobrables por Derechos a Recibir Efectivo o Equivalientes	0	0
f2) Estimación por Deterioro de Inventarios	0	0
g. Otros Activos Circulantes (g=g1+g2+g3+g4)	0	0
g1) Valores en Garantía	0	0
g2) Bienes en Garantía (incluye depósitos de fondos)	0	0
g3) Bienes en Garantía (excluye depósitos de fondos)	0	0
g4) Adquisición con Fondos de Terceros	0	0
IA. Total de Activos Circulantes (IA = a + b + c + d + e + f + g)	18,694,629	23,613,905
IB. Total de Activos No Circulantes (IB = a + b + c + d + e + f + g + h + i)	702,238,436	661,688,873
a. Activos Diferidos	157,434	157,434
b. Derechos a Recibir Efectivo o Equivalientes a Largo Plazo	5,839,978	5,511,099
c. Bienes Inmuebles, Infraestructura y Construcciones en Proceso	656,020,340	656,020,340
d. Bienes Muebles	0	0
e. Activos Intangibles	0	0
f. Derivados, Deterioro y Amortización Acumulada de Bienes	0	0
g. Otros Activos no Circulantes	0	0
h. Estimación por Pérdida o Deterioro de Activos no Circulantes	0	0
i. Otros Activos no Circulantes	0	0
IB. Total del Activo (I = IA + IB)	702,933,065	661,688,873
IIA. Hacienda Pública/ Patrimonio Contribuido (IIA = a + b + c)	0	0
a. Aportaciones	0	0
b. Donaciones de Capital	0	0
c. Activación de la Hacienda Pública/ Patrimonio	0	0
IIIB. Hacienda Pública/ Patrimonio Generado (IIIB = a + b + c + d + e)	685,065,852	685,065,852
a. Resultados del Ejercicio (Ahorro/ Desahorro)	35,866,339	35,866,339
b. Resultados de Ejercicios Anteriores	471,776,511	471,776,511
c. Revalúos	179,205,418	179,205,418
d. Reservas	0	0
e. Reclasificaciones de Resultados de Ejercicios Anteriores	-1,782,416	-1,782,416
IIIC. Exceso o Insuficiencia en la Actualización de la Hacienda Pública/ Patrimonio (IIIC = a + b)	0	0
a. Resultado por Posición Monetaria	0	0
b. Resultado por Tenencia de Activos no Monetarios	0	0
III. Total Hacienda Pública/ Patrimonio (III = IIIA + IIIB + IIIC)	685,065,852	685,065,852
IV. Total del Pasivo y Hacienda Pública/ Patrimonio (IV = II + III)	720,933,065	685,302,778
PASIVO		
a1) Servicios Personales por Pagar a Corto Plazo	27,533,714	27,533,714
a2) Proveedores por Pagar a Corto Plazo	3,810,871	3,810,871
a3) Contribuciones por Pagar a Corto Plazo	344,932	3,933,864
a4) Transferencias y Aportaciones por Pagar a Corto Plazo	0	0
a5) Intereses, Comisiones y Otros Gastos de la Deuda Pública por Pagar a Corto Plazo	0	0
a6) Intereses, Comisiones y Otros Gastos de la Deuda Pública por Pagar a Corto Plazo	0	0
a7) Retenciones y Contribuciones por Pagar a Corto Plazo	6,283,648	9,692,849
a8) Devoluciones de la Ley de Intereses por Pagar a Corto Plazo	0	0
a9) Otras Cuentas por Pagar a Corto Plazo	17,108,972	11,125,506
b. Documentos por Pagar a Corto Plazo (b=b1+b2+b3)	11,235,303	11,235,303
b1) Documentos Comerciales por Pagar a Corto Plazo	0	0
b2) Documentos con Contratas por Pagar a Corto Plazo	0	0
b3) Otros Documentos por Pagar a Corto Plazo	1,323	1,323
c. Forción a Corto Plazo de la Deuda Pública (c=c1+c2)	8,600,001	8,600,001
c1) Forción a Corto Plazo de la Deuda Pública	0	0
c2) Forción a Corto Plazo de Arrendamiento Financiero	8,600,001	8,600,001
d. Títulos y Valores a Corto Plazo	0	0
e. Pasivos Diferidos a Corto Plazo (e=e1+e2+e3)	4,716	4,716
e1) Ingresos Cobrados por Adelantado a Corto Plazo	4,716	4,716
e2) Intereses Cobrados por Adelantado a Corto Plazo	0	0
e3) Otros Pasivos Diferidos a Corto Plazo	0	0
f. Fondos y Bienes de Terceros en Garantía y/o Administración a Corto Plazo (f=f1+f2+f3+f4+f5+f6)	0	0
f1) Fondos en Garantía a Corto Plazo	0	0
f2) Fondos en Administración a Corto Plazo	0	0
f3) Fondos Contingentes a Corto Plazo	0	0
f4) Fondos de Fideicomisos, Mandatos y Contratos Anticipos a Corto Plazo	0	0
f5) Fondos de Terceros en Garantía y/o Administración a Corto Plazo	0	0
f6) Valores y Bienes en Garantía a Corto Plazo	0	0
g. Provisiones a Corto Plazo (g=g1+g2+g3)	0	0
g1) Provisión para Demandas y Juicios a Corto Plazo	0	0
g2) Provisión para Contingencias a Corto Plazo	0	0
g3) Otras Provisiones a Corto Plazo	0	0
h. Otros Pasivos a Corto Plazo (h=h1+h2+h3)	328,781	328,781
h1) Ingresos por Clasificar	0	0
h2) Recaudación por Participar	0	0
h3) Otros Pasivos Circulantes	328,781	328,781
IIA. Total de Pasivos Circulantes (IIA = a + b + c + d + e + f + g + h)	35,867,213	36,076,667
IIIB. Total de Pasivos No Circulantes (IIIB = a + b + c + d + e + f)	0	0
f. Provisiones a Largo Plazo	0	0
d. Pasivos Diferidos a Largo Plazo	0	0
c. Deudas Públicas a Largo Plazo	0	0
b. Documentos por Pagar a Largo Plazo	0	0
a. Cuentas por Pagar a Largo Plazo	0	0
II. Total del Pasivo (II = IIA + IIIB)	35,867,213	36,076,667
HACIENDA PÚBLICA/PATRIMONIO		
IIIA. Hacienda Pública/ Patrimonio (IIIA = a + b + c)	0	0
a. Aportaciones	0	0
b. Donaciones de Capital	0	0
c. Activación de la Hacienda Pública/ Patrimonio	0	0
IIIB. Hacienda Pública/ Patrimonio Generado (IIIB = a + b + c + d + e)	649,226,111	649,226,111
a. Resultados del Ejercicio (Ahorro/ Desahorro)	35,866,339	35,866,339
b. Resultados de Ejercicios Anteriores	471,776,511	471,776,511
c. Revalúos	179,205,418	179,205,418
d. Reservas	0	0
e. Reclasificaciones de Resultados de Ejercicios Anteriores	-1,782,416	-1,782,416
IIIC. Exceso o Insuficiencia en la Actualización de la Hacienda Pública/ Patrimonio (IIIC = a + b)	0	0
a. Resultado por Posición Monetaria	0	0
b. Resultado por Tenencia de Activos no Monetarios	0	0
III. Total Hacienda Pública/ Patrimonio (III = IIIA + IIIB + IIIC)	685,065,852	685,065,852
IV. Total del Pasivo y Hacienda Pública/ Patrimonio (IV = II + III)	720,933,065	685,302,778

31 de diciembre de 2021 (e)

2022 (d)

MUNICIPIO DE RUIZ (a)

Informe Analítico de la Deuda Pública y Otros Pasivos - LDF

Del 1 de Enero al 31 de Diciembre de 2022 (b)

(PESOS)

Denominación de la Deuda Pública y Otros Pasivos	(c)	(d)	(e)	(f)	(g)	(h)	(i)
Saldo al 31 de diciembre de 2021 (d)	Disposiciones del Periodo	Amortizaciones del Periodo	Revaluaciones, Recasificaciones y Otros Ajustes	Saldo Final del Periodo (h)	Intereses del Periodo	Pago de Comisiones y demás costos durante el Periodo	Pérdido (i)
1. Deuda Pública (1=A+B)	8,600,001	8,600,000	8,600,000	8,600,000	8,000,001	479,441	324,801
A. Corto Plazo (A=a1+a2+a3)	8,600,001	8,600,000	8,600,000	8,600,000	8,000,001	479,441	324,801
a1) Instituciones de Crédito	8,600,001	8,600,000	8,600,000	8,600,000	8,000,001	479,441	324,801
a2) Títulos y Valores	0	0	0	0	0	0	0
a3) Arrendamientos Financieros	0	0	0	0	0	0	0
B. Largo Plazo (B=b1+b2+b3)	0	0	0	0	0	0	0
b1) Instituciones de Crédito	0	0	0	0	0	0	0
b2) Títulos y Valores	0	0	0	0	0	0	0
b3) Arrendamientos Financieros	0	0	0	0	0	0	0
2. Otros Pasivos	27,476,666	0	0	0	27,857,971	0	0
3. Total de la Deuda Pública y Otros Pasivos	36,076,667	8,600,000	8,600,000	8,600,000	35,857,973	479,441	324,801
4. Deuda Contingente 1 (Informativo)	0	0	0	0	0	0	0
A. Deuda Contingente 1	0	0	0	0	0	0	0
B. Deuda Contingente 2	0	0	0	0	0	0	0
C. Deuda Contingente XX	0	0	0	0	0	0	0
5. Valor de Instrumentos Bono Cupón Cero 2 (Informativo)	0	0	0	0	0	0	0
A. Instrumento Bono Cupón Cero 1	0	0	0	0	0	0	0
B. Instrumento Bono Cupón Cero 2	0	0	0	0	0	0	0
C. Instrumento Bono Cupón Cero XX	0	0	0	0	0	0	0

1. Se refiere a cualquier financiamiento sin fuente o garantía de pago definida, que sea asumida de manera solidaria o subsidiaria por las Entidades Federativas con sus Municipios, organismos descentralizados y empresas de participación estatal mayoritaria y fiduciosarios, locales o municipales, y por los Municipios con sus respectivos organismos descentralizados y empresas de participación municipal mayoritaria.

2. Se refiere al valor del Bono Cupón Cero que respalda el pago de los créditos asociados al mismo (Activo).

Obligaciones a Corto Plazo (k)	Monto Contratado (l)	Plazo Pactado (m)	Tasa de Interés (n)	Comisiones y Costos Relacionados (o)	Tasa Efectiva (p)
6. Obligaciones a Corto Plazo (Informativo)	8,000,000	359 días	3.50%	22.61%	22.61%
A. Banco Multiva S.A. Institución de Banca Múltiple, Grupo Financiero Multiva.	8,000,000	359 días	3.50%	22.61%	22.61%
B. Crédito 2					
C. Crédito XX					

MUNICIPIO DE RUIZ (a)
 Balance Presupuestario - LDF
 Del 1 de Enero al 31 de Diciembre de 2022 (b)
 (PESOS)

Concepto (c)		Estimado/ Aprobado (d)	Devengado	Recaudado/ Pagado
--------------	--	---------------------------	-----------	----------------------

A. Ingresos Totales (A = A1+A2+A3)	142,808,131	138,613,434	138,613,434	138,613,434
A1. Ingresos de Libre Disposición	87,581,127	80,914,160	80,914,160	80,914,160
A2. Transferencias Federales Etiquetadas	63,827,003	58,299,273	58,299,273	58,299,273
A3. Financiamiento Neto	-8,599,999	-600,000	-600,000	-600,000
B. Egresos Presupuestarios (B = B1+B2)	128,427,258	143,092,416	143,092,416	143,092,416
B1. Gasto No Etiquetado (sin incluir Amortización de la Deuda Pública)	84,050,566	97,512,332	97,512,332	97,512,332
B2. Gasto Etiquetado (sin incluir Amortización de la Deuda Pública)	44,376,692	45,580,084	45,580,084	45,580,084
C. Remanentes del Ejercicio Anterior (C = C1 + C2)	0	0	0	0
C1. Remanentes de Ingresos de Libre Disposición aplicados en el periodo	0	0	0	0
C2. Remanentes de Transferencias Federales Etiquetadas aplicados en el periodo	0	0	0	0
I. Balance Presupuestario (I = A - B + C)	14,380,873	-4,478,982	-4,478,982	-4,478,982
II. Balance Presupuestario sin Financiamiento Neto (II = I - A3)	22,980,872	-3,878,982	-3,878,982	-3,878,982
III. Balance Presupuestario sin Financiamiento Neto y sin Remanentes del Ejercicio Anterior (III = II - C)	22,980,872	-3,878,982	-3,878,982	-3,878,982

Concepto	Aprobado	Devengado	Pagado
E. Intereses, Comisiones y Gastos de la Deuda (E = E1+E2)	530,000	804,242	804,242
E1. Intereses, Comisiones y Gastos de la Deuda con Gasto No Etiquetado	0	324,801	324,801
E2. Intereses, Comisiones y Gastos de la Deuda con Gasto Etiquetado	530,000	479,441	479,441
IV. Balance Primario (IV = III - E)	22,450,872	-4,683,224	-4,683,224

Concepto	Estimado/ Aprobado	Devengado	Recaudado/ Pagado
F. Financiamiento (F = F1 + F2)	1	8,000,000	8,000,000
F1. Financiamiento con Fuente de Pago de Ingresos de Libre Disposición	1	8,000,000	8,000,000
F2. Financiamiento con Fuente de Pago de Transferencias Federales Etiquetadas	1	8,000,000	8,000,000
G. Amortización de la Deuda (G = G1 + G2)	8,600,000	8,600,000	8,600,000
G1. Amortización de la Deuda Pública con Gasto No Etiquetado	8,600,000	8,600,000	8,600,000
G2. Amortización de la Deuda Pública con Gasto Etiquetado	8,600,000	8,600,000	8,600,000
A3. Financiamiento Neto (A3 = F - G)	-8,599,999	-600,000	-600,000

Concepto	Estimado/ Aprobado	Devengado	Recaudado/ Pagado
A1. Ingresos de Libre Disposición	87,581,127	80,914,160	80,914,160
A3.1. Financiamiento Neto con Fuente de Pago de Ingresos de Libre Disposición (A3.1 = F1 - G1)	1	8,000,000	8,000,000
F1. Financiamiento con Fuente de Pago de Ingresos de Libre Disposición	1	8,000,000	8,000,000
G1. Amortización de la Deuda Pública con Gasto No Etiquetado	0	0	0
B1. Gasto No Etiquetado (sin incluir Amortización de la Deuda Pública)	84,050,566	97,512,332	97,512,332
C1. Remanentes de Ingresos de Libre Disposición aplicados en el periodo	0	0	0
V. Balance Presupuestario de Recursos Disponibles (V = A1 + A3.1 - B1 + C1)	3,530,562	-8,598,172	-8,598,172
VI. Balance Presupuestario de Recursos Disponibles sin Financiamiento Neto (VI = V - A3.1)	3,530,561	-16,598,172	-16,598,172

Concepto	Estimado/ Aprobado	Devengado	Recaudado/ Pagado
A2. Transferencias Federales Etiquetadas	63,827,003	58,299,273	58,299,273
A3.2 Financiamiento Neto con Fuente de Pago de Transferencias Federales Etiquetadas (A3.2 = F2 - G2)	-8,600,000	-8,600,000	-8,600,000
F2. Financiamiento con Fuente de Pago de Transferencias Federales Etiquetadas	0	0	0
G2. Amortización de la Deuda Pública con Gasto Etiquetado	8,600,000	8,600,000	8,600,000
B2. Gasto Etiquetado (sin incluir Amortización de la Deuda Pública)	44,376,692	45,580,084	45,580,084
C2. Remanentes de Transferencias Federales Etiquetadas aplicados en el periodo		0	0
VII. Balance Presupuestario de Recursos Etiquetados (VII = A2 + A3.2 - B2 + C2)	10,850,311	4,119,190	4,119,190
VIII. Balance Presupuestario de Recursos Etiquetados sin Financiamiento Neto (VIII = VII - A3.2)	19,450,311	12,719,190	12,719,190

MUNICIPIO DE RUIZ (a)						
Estado Analítico de Ingresos Detallado - LDF						
Del 1 de Enero al 31 de Diciembre de 2022 (b)						
(PESOS)						
Concepto	Ingresos de Libre Disposición (e)	Ingreso				
		Estimado (d)	Ampliaciones/(Reducciones)	Modificado	Devengado	Recaudado
Diferencia (e)						
A. Impuestos	1,969,711	166,663	2,136,374	861,964	861,964	-1,107,747
B. Cuotas y Aportaciones de Seguridad Social	4,063,752	106,409	4,170,160	2,332,709	2,332,709	-1,731,043
C. Contribuciones de Mejoras	25,501	35,736	61,237	61,229	61,229	35,728
D. Derechos	1,793,272	69,289	1,862,561	133,578	133,578	-1,659,694
E. Productos	3,930,565	0	3,930,565	0	0	-3,930,565
F. Aprovechamientos	75,210,808	2,478,713	77,689,521	76,704,171	76,704,171	-1,993,363
G. Ingresos por Ventas de Bienes y Prestación de Servicios	50,989,466	0	50,989,466	50,860,325	50,860,325	-129,141
H. Participaciones	15,243,634	427,463	15,671,097	15,671,097	15,671,097	427,463
H1) Fondo de Fomento Municipal	984,893	0	984,893	934,192	934,192	-50,701
H2) Fondo de Fiscalización y Recaudación	1,862,382	1,862,382	1,862,382	1,862,382	1,862,382	0
H3) Fondo de Extracción de Hidrocarburos	0	0	0	0	0	0
H4) Fondo de Compensación	1,312,185	188,868	1,501,053	1,501,053	1,501,053	188,868
H5) Impuesto Especial Sobre Producción y Servicios	1,211,053	0	1,211,053	919,355	919,355	-291,698
H6) 0.136% de la Recaudación Federal Participable	5,469,577	0	5,469,577	5,068,023	5,068,023	-401,554
H7) 3.17% Sobre Extracción de Petróleo	0	0	0	0	0	0
H8) Gasolinas y Diésel	1,211,053	0	1,211,053	919,355	919,355	-291,698
H9) Fondo del Impuesto Sobre la Renta	0	0	0	0	0	0
H10) Fondo de Estabilización de los Ingresos de las Entidades Federativas	0	0	0	0	0	0
H11) Incentivos Derivados de la Colaboración Fiscal	0	0	0	0	0	0
I. Ingresos de Libre Disposición (I=I1+I2)	587,518	299,033	886,551	820,510	820,510	232,992
I1) Participaciones en Ingresos Locales	0	0	0	0	0	0
I2) Otros Ingresos de Libre Disposición y Subsidios	587,518	299,033	886,551	820,510	820,510	232,992
J. Transferencias y Asignaciones	87,581,127	3,155,842	90,736,969	80,914,160	80,914,160	-8,668,966
J1) Transferencias Federales Estructuradas	63,827,000	0	63,827,000	54,080,669	54,080,669	-9,746,331
A. Aportaciones (A=a1+a2+a3+a4+a5+a6+a7+a8)	0	0	0	0	0	0
a1) Fondo de Aportaciones para la Nómina Educativa y Gasto Operativo	0	0	0	0	0	0
a2) Fondo de Aportaciones para los Servicios de Salud	0	0	0	0	0	0
a3) Fondo de Aportaciones para la Infraestructura Social	0	0	0	0	0	0
a4) Fondo de Aportaciones para el Fortalecimiento de los Municipios y de las Demarcaciones Territoriales del Distrito Federal	44,479,000	0	44,479,000	36,066,168	36,066,168	-8,412,832
a5) Fondo de Aportaciones para la Educación Tecnológica y de Adultos	0	0	0	0	0	0
a6) Fondo de Aportaciones para la Seguridad Pública de los Estados y del Distrito Federal	0	0	0	0	0	0
a7) Fondo de Aportaciones para el Fortalecimiento de las Entidades Federativas	0	0	0	0	0	0
a8) Fondo de Aportaciones para el Fortalecimiento de las Entidades Federativas	0	0	0	0	0	0
B. Convenios (B=b1+b2+b3+b4)	4,448,178	4,448,178	4,448,178	4,218,604	4,218,604	-230,574
b1) Convenios de Protección Social en Salud	0	0	0	0	0	0
b2) Convenios de Descentralización	0	0	0	0	0	0
b3) Convenios de Reasignación	0	0	0	0	0	0
b4) Otros Convenios y Subsidios	4,448,178	4,448,178	4,448,178	4,218,604	4,218,604	-230,574
C. Fondos Distintos de Aportaciones (C=c1+c2)	0	0	0	0	0	0
c1) Fondo para Entidades Federativas y Municipios Productores de Hidrocarburos	0	0	0	0	0	0
c2) Fondo Minero	0	0	0	0	0	0
D. Transferencias, Asignaciones, Subsidios y Subvenciones	0	0	0	0	0	0
D.1) Pensiones y Jubilaciones	0	0	0	0	0	0

MUNICIPIO DE RUIZ (a)						
Estado Analítico de Ingresos Detallado - LDF						
Del 1 de Enero al 31 de Diciembre de 2022 (b)						
(PESOS)						
Concepto (c)	Estimado (d)	Ingreso			Diferencia (e)	0
		Ampliaciones/ (Reducciones)	Modificado	Devengado		
E. Otras Transferencias Federales Etiquetadas			0			0
II. Total de Transferencias Federales Etiquetadas (II = A + B + C + D + E)	63,827,003	4,448,178	68,275,181	58,299,273	58,299,273	-5,527,730
III. Ingresos Derivados de Financiamientos (III = A)	1	7,999,999	8,000,000	8,000,000	8,000,000	7,999,999
A. Ingresos Derivados de Financiamientos	1	7,999,999	8,000,000	8,000,000	8,000,000	7,999,999
IV. Total de Ingresos (IV = I + II + III)	151,408,131	15,604,019	167,012,150	147,213,434	147,213,434	-4,194,697
Datos Informativos						
1. Ingresos Derivados de Financiamientos con Fuente de Pago de Ingresos de Libre Disposición	1	7,999,999	8,000,000	8,000,000	8,000,000	7,999,999
2. Ingresos Derivados de Financiamientos con Fuente de Pago de Transferencias Federales Etiquetadas	1					0
3. Ingresos Derivados de Financiamientos (3 = 1 + 2)	1	7,999,999	8,000,000	8,000,000	8,000,000	7,999,999

MUNICIPIO DE RUJ (a)				Estado Análisis del Ejercicio del Presupuesto de Egresos Detallado - LDF			
Clasificación por Objeto del Gasto (Capítulo y Concepto)				Del 1 de Enero al 31 de Diciembre de 2022 (b)			
(PESOS)							
Concepto (c)	Aprobado (d)	Ampliaciones/ (Reducciones)	Egresos			Subejercicio (e)	
			Modificado	Devengado	Pagado		
II. Gasto Etiquetado (II=A+B+C+D+E+F+G+H+I)	53,506,692	1,332,879	54,839,571	54,659,525	54,659,525	180,046	
A. Servicios Personales (A=a1+a2+a3+a4+a5+a6+a7)	8,186,124	-2,231,024	5,955,101	5,952,905	5,952,905	2,196	
a1 Remuneraciones al Personal de Carácter Permanente			3,734,107	3,734,107	3,734,107		
a2 Remuneraciones al Personal de Carácter Transitorio	6,623,124	-2,889,017	3,734,107	3,734,107	3,734,107		
a3 Remuneraciones Adicionales y Especiales			0	0	0		
a4 Seguridad Social			0	0	0		
a5 Otras Prestaciones Sociales y Económicas	70,000	-70,000	0	0	0		
a6 Previsiones			0	0	0		
a7 Pago de Estímulos a Servidores Públicos	254,400	464,180	718,580	618,580	618,580	100,000	
B. Materiales y Suministros (B=b1+b2+b3+b4+b5+b6+b7+b8+b9)	7,400	-7,400	0	0	0	0	
b1 Materiales de Administración, Emisión de Documentos y Artículos Oficiales			0	0	0		
b2 Alimentos y Utensilios			0	0	0		
b3 Materias Primas y Materiales de Producción y Comercialización	100,000	0	100,000	0	0	100,000	
b4 Materias y Artículos de Construcción y de Reparación			0	0	0		
b5 Productos Químicos, Farmacéuticos y de Laboratorio			0	0	0		
b6 Combustibles, Lubricantes y Aditivos	0	597,891	597,891	597,891	597,891	0	
b7 Vestuario, Blancos, Prendas de Protección y Artículos Deportivos	147,000	-147,000	0	0	0	0	
b8 Materiales y Suministros Para Seguridad	0	20,689	20,689	20,689	20,689	0	
b9 Herramientas, Relaciones y Accesorios Menores	370,000	2,578,428	2,948,428	2,948,428	2,948,428	2,948,428	
C. Servicios Generales (C=c1+c2+c3+c4+c5+c6+c7+c8+c9)	300,000	1,752,356	2,052,356	2,052,356	2,052,356	2,052,356	
c1 Servicios Básicos			0	0	0		
c2 Servicios de Arrendamiento			0	0	0		
c3 Servicios Profesionales, Científicos, Técnicos y Otros Servicios			0	0	0		
c4 Servicios Financieros, Bancarios y Comerciales			0	0	0		
c5 Servicios de Instalación, Reparación, Mantenimiento y Conservación			0	0	0		
c6 Servicios de Comunicación Social y Publicidad	70,000	-34,019	35,981	35,981	35,981	0	
c7 Servicios de Traslado y Viáticos			0	0	0		
c8 Servicios Oficiales			0	0	0		
c9 Otros Servicios Generales	0	860,091	860,091	860,091	860,091	0	
D. Transferencias, Asignaciones, Subsidios y Otras Ayudas (D=d1+d2+d3+d4+d5+d6+d7+d8+d9)	0	0	0	0	0	0	
d1 Transferencias Internas y Asignaciones al Sector Público			0	0	0		
d2 Transferencias al Resto del Sector Público			0	0	0		
d3 Subsidios y Subvenciones			0	0	0		
d4 Ayudas Sociales			0	0	0		
d5 Pensiones y Jubilaciones			0	0	0		
d6 Transferencias a Fideicomisos, Mandatos y Otros Análogos			0	0	0		
d7 Transferencias a la Seguridad Social			0	0	0		
d8 Donativos			0	0	0		
d9 Transferencias al Exterior			0	0	0		
E. Bienes Muebles, Inmuebles e Intangibles (E=e1+e2+e3+e4+e5+e6+e7+e8+e9)	0	286,880	286,880	286,880	286,880	0	
e1 Mobiliario y Equipo de Administración			0	0	0		
e2 Mobiliario y Equipo Educativo y Recreativo			0	0	0		
e3 Equipo e Instrumental Médico y de Laboratorio			0	0	0		
e4 Vehículos y Equipo de Transporte			0	0	0		
e5 Equipo de Defensa y Seguridad			0	0	0		
e6 Maquinaria, Otros Equipos y Herramientas			0	0	0		
e7 Activos Biológicos			0	0	0		
e8 Bienes Inmuebles			0	0	0		
e9 Activos Intangibles			0	0	0		
F. Inversión Pública (F=f1+f2+f3)	35,566,168	234,414	35,800,582	35,773,290	35,773,290	27,292	
f1 Otra Pública en Bienes de Dominio Público			0	0	0		
f2 Otra Pública en Bienes Propios	35,566,168	234,414	35,800,582	35,773,290	35,773,290	27,292	
f3 Proyectos Productivos y Acciones de Fomento	0	0	0	0	0		
G. Inversiones Financieras y Otras Provisiones (G=g1+g2+g3+g4+g5+g6+g7)	0	0	0	0	0	0	
g1 Inversiones Para el Fomento de Actividades Productivas			0	0	0		
g2 Acciones y Participaciones de Capital			0	0	0		
g3 Compra de Títulos y Valores			0	0	0		
g4 Concesión de Préstamos			0	0	0		
g5 Inversiones en Fideicomisos, Mandatos y Otros Análogos			0	0	0		
g6 Fideicomisos de Desastes Naturales (Informativo)			0	0	0		
g7 Otras Inversiones Financieras			0	0	0		
H. Participaciones y Aportaciones (H=h1+h2+h3)	0	0	0	0	0	0	
h1 Participaciones			0	0	0		
h2 Aportaciones			0	0	0		
h3 Convenios			0	0	0		
I. Deuda Pública (I=i1+i2+i3+i4+i5+i6+i7)	9,130,000	8,600,000	9,130,000	9,079,441	9,079,441	50,559	
i1 Amortización de la Deuda Pública			8,600,000	8,600,000	8,600,000	0	
i2 Intereses de la Deuda Pública			530,000	479,441	479,441	50,559	
i3 Comisiones de la Deuda Pública			0	0	0	0	
i4 Gastos de la Deuda Pública			0	0	0	0	
i5 Costo por Coberturas			0	0	0	0	
i6 Apoyos Financieros			0	0	0	0	
i7 Adeudos de Ejercicios Fiscales Anteriores (ADEFAS)			0	0	0	0	
III. Total de Egresos (III = I + II)	137,557,258	15,604,019	153,161,277	152,496,658	152,496,658	664,619	

MUNICIPIO DE RUZ (a)
 Estado Analítico del Ejercicio del Presupuesto de Egresos Detallado - LDF
 Clasificación Funcional (Finalidad y Función)
 Del 1 de Enero al 31 de Diciembre de 2022 (b)
 (PESOS)

Concepto (c)	Aprobado (d)	Ampliaciones/ (Reducciones)	Egresos			Subejercicio (e)
			Modificado	Devengado	Pagado	
I. Gasto No Etiquetado (I=A+B+C+D) A. Gobierno (A=1+2+3+4+5+6+7+8)	84,050,566	14,271,140	98,321,706	97,837,133	97,837,133	484,573
a1) Legislación	77,268,570	11,693,564	88,962,134	88,568,724	88,568,724	393,410
a2) Justicia	14,756,714	-618,865	14,137,849	14,137,849	14,137,849	0
a3) Coordinación de la Política de Gobierno	14,351,989	-1,772,881	12,579,107	12,578,808	12,578,808	300
a4) Relaciones Externas	0	0	0	0	0	0
a5) Asuntos Financieros y Hacendarios	4,369,780	1,719,671	6,089,451	6,089,450	6,089,450	1
a6) Seguridad Nacional	0	0	0	0	0	0
a7) Asuntos de Orden Público y de Seguridad Interior	43,790,087	12,365,640	56,155,728	55,762,618	55,762,618	393,110
B. Desarrollo Social (B=b1+b2+b3+b4+b5+b6+b7)	5,046,601	3,123,591	8,170,192	8,123,707	8,123,707	46,484
b1) Protección Ambiental	0	4,448,178	4,448,178	4,447,394	4,447,394	784
b2) Vivienda y Servicios a la Comunidad	0	0	0	0	0	0
b3) Salud	0	0	0	0	0	0
b4) Recreación, Cultura y Otras Manifestaciones Sociales	3,206,098	-355,292	2,850,806	2,850,806	2,850,806	0
b5) Educación	688,239	-90,264	597,975	567,975	567,975	30,000
b6) Protección Social	1,152,264	-879,031	273,233	257,533	257,533	15,700
b7) Otros Asuntos Sociales	1,735,395	-546,015	1,189,380	1,144,701	1,144,701	44,679
C. Desarrollo Económico (C=c1+c2+c3+c4+c5+c6+c7+c8+c9)	1,146,462	-174,483	971,980	927,301	927,301	44,679
c1) Asuntos Económicos, Comerciales y Laborales en General	0	0	0	0	0	0
c2) Agropecuaria, Silvicultura, Pesca y Caza	0	0	0	0	0	0
c3) Combustibles y Energía	0	0	0	0	0	0
c4) Minería, Manufacturas y Construcción	0	0	0	0	0	0
c5) Transporte	0	0	0	0	0	0
c6) Comunicaciones	588,932	-371,532	217,400	217,400	217,400	0
c8) Ciencia, Tecnología e Innovación	0	0	0	0	0	0
c9) Otras Industrias y Otros Asuntos Económicos	0	0	0	0	0	0
D. Otras No Clasificadas en Funciones Anteriores (D=d1+d2+d3+d4)	0	0	0	0	0	0
d1) Transacciones de la Deuda Pública / Costo Financiero de la Deuda	0	0	0	0	0	0
d2) Transferencias, Participaciones y Aportaciones Entre Diferentes Niveles y Ordenes de Gobierno	0	0	0	0	0	0
d3) saneamiento del Sistema Financiero	0	0	0	0	0	0
d4) Adeudos de Ejercicios Fiscales Anteriores	0	0	0	0	0	0
II. Gasto Etiquetado (II=A+B+C+D) A. Gobierno (A=1+2+3+4+5+6+7+8)	53,506,692	1,332,879	54,839,571	54,659,525	54,659,525	180,046
a1) Legislación	53,506,692	-34,467,703	19,038,989	18,886,235	18,886,235	152,754
a2) Justicia	0	0	0	0	0	0
a3) Coordinación de la Política de Gobierno	0	0	0	0	0	0
a4) Relaciones Externas	0	0	0	0	0	0
a5) Asuntos Financieros y Hacendarios	860,091	860,091	860,091	860,091	860,091	0
a6) Seguridad Nacional	0	0	0	0	0	0
a7) Asuntos de Orden Público y de Seguridad Interior	53,506,692	-35,327,794	18,178,898	18,026,144	18,026,144	152,754
a8) Otros Servicios Generales	0	0	0	0	0	0
B. Desarrollo Social (B=b1+b2+b3+b4+b5+b6+b7)	0	0	0	0	0	0
b1) Protección Ambiental	0	0	0	0	0	0
b2) Vivienda y Servicios a la Comunidad	0	0	0	0	0	0
b3) Salud	0	0	0	0	0	0
b4) Recreación, Cultura y Otras Manifestaciones Sociales	0	0	0	0	0	0
b5) Educación	0	0	0	0	0	0
b6) Protección Social	0	0	0	0	0	0
b7) Otros Asuntos Sociales	0	0	0	0	0	0
C. Desarrollo Económico (C=c1+c2+c3+c4+c5+c6+c7+c8+c9)	0	0	0	0	0	0
c1) Asuntos Económicos, Comerciales y Laborales en General	0	0	0	0	0	0
c2) Agropecuaria, Silvicultura, Pesca y Caza	0	0	0	0	0	0
c3) Combustibles y Energía	0	0	0	0	0	0
c4) Minería, Manufacturas y Construcción	0	0	0	0	0	0
c5) Transporte	0	0	0	0	0	0
c6) Comunicaciones	0	0	0	0	0	0
c7) Turismo	0	0	0	0	0	0
c8) Ciencia, Tecnología e Innovación	0	0	0	0	0	0
c9) Otras Industrias y Otros Asuntos Económicos	0	0	0	0	0	0

MUNICIPIO DE RUIZ (a)
 Estado Analítico del Ejercicio del Presupuesto de Egresos Detallado - LDF
 Clasificación Funcional (Finalidad y Función)
 Del 1 de Enero al 31 de Diciembre de 2022 (b)
 (PESOS)

Concepto (c)	Egresos					Subejercicio (e)
	Aprobado (d)	Ampliaciones/Reducciones	Modificado	Devengado	Pagado	
D. Otras No Clasificadas en Funciones Anteriores (D=d1+d2+d3+d4) d1) Transacciones de la Deuda Pública / Costo Financiero de la Deuda d2) Transacciones, Participaciones y Aportaciones Entre Diferentes Niveles y Ordenes de Gobierno d3) Saneamiento del Sistema Financiero d4) Adeudos de Ejercicios Fiscales Anteriores	0	1,570,869	1,570,869	1,570,869	1,570,869	0
III. Total de Egresos (III = I + II)	137,557,258	15,604,019	153,161,277	152,496,658	152,496,658	664,619

MUNICIPIO DE RUIZ (a)
 Estado Analítico del Ejercicio del Presupuesto de Egresos Detallado - LDF
 Clasificación de Servicios Personales por Categoría
 Del 1 de Enero al 31 de Diciembre de 2022 (b)
 (PESOS)

Concepto (c)	Aprobado (d)	Ampliaciones/ (Reducciones)	Egresos			Subejercicio (e)
			Modificado	Devengado	Pagado	
I. Gasto No Etiquetado (I=A+B+C+D+E+F)	58,407,359	-2,783,863	55,623,496	55,416,520	55,416,520	206,976
A. Personal Administrativo y de Servicio Público	58,407,359	-2,783,863	55,623,496	55,416,520	55,416,520	206,976
B. Magisterio						
C. Servicios de Salud (C=c1+c2)						
c1) Personal Administrativo						
c2) Personal Médico, Paramédico y afín						
D. Seguridad Pública						
E. Gastos asociados a la implementación de nuevas leyes						
Federales o reformas a las mismas (E = e1 + e2)						
e1) Nombre del Programa o Ley 1						
e2) Nombre del Programa o Ley 2						
F. Sentencias laborales definitivas						
II. Gasto Etiquetado (II=A+B+C+D+E+F)	8,186,124	-2,231,024	5,955,101	5,952,905	5,952,905	2,196
A. Personal Administrativo y de Servicio Público	8,186,124	-2,231,024	5,955,101	5,952,905	5,952,905	2,196
B. Magisterio						
C. Servicios de Salud (C=c1+c2)						
c1) Personal Administrativo						
c2) Personal Médico, Paramédico y afín						
D. Seguridad Pública						
E. Gastos asociados a la implementación de nuevas leyes						
Federales o reformas a las mismas (E = e1 + e2)						
e1) Nombre del Programa o Ley 1						
e2) Nombre del Programa o Ley 2						
F. Sentencias laborales definitivas						
III. Total del Gasto en Servicios Personales (III = I + II)	66,593,483	-5,014,887	61,578,596	61,369,425	61,369,425	209,172

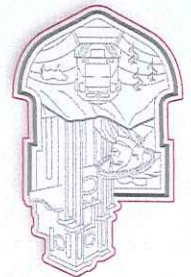
MUNICIPIO DE RUZ (a)
 Estado Analítico del Ejercicio del Presupuesto de Egresos Detallado - LDF
 Clasificación Administrativa
 Del 1 de Enero al 31 de Diciembre de 2022 (b)
 (PESOS)

Concepto (c)	Egresos				Subejercicio (e)
	Aprobado (d) (Reducciones)	Ampliaciones/ (Reducciones)	Modificado	Devengado	
I. Gasto No Etiquetado (I=A+B+C+D+E+F+G+H)	84,050,566	14,271,140	98,321,706	97,837,133	484,573
CABILDO	14,756,714	-618,865	14,137,849	14,137,849	0
PRESENCIA	14,351,989	-1,772,881	12,579,107	12,578,808	300
TESORERIA	4,369,780	1,719,671	6,089,451	6,089,450	1
DIRECCION ADMINISTRATIVA	799,129	166,207	965,336	965,336	0
CONTRALORIA	1,715,529	-225,084	1,490,445	1,490,445	0
REGISTRO CIVIL	2,250,519	-313,004	1,937,515	1,937,515	0
OBRAS PUBLICAS	5,456,663	2,027,589	7,484,252	7,475,326	8,926
SEGURIDAD PUBLICA	1,679,676	4,604,730	6,284,406	6,275,070	9,335
ASEO PUBLICO	5,356,182	1,322,150	6,678,332	6,512,302	166,030
CENTRO DE REHABILITACION	257,780	-13,996	243,784	243,775	9
PARQUES Y JARDINES	3,158,098	584,141	3,742,239	3,615,497	126,742
MERCADOS	653,723	146,547	800,270	747,285	52,985
RASTRO	1,146,462	-174,483	971,980	927,301	44,679
EDUCACION PUBLICA	3,206,098	-355,292	2,850,806	2,850,806	44,679
ALUMBRADO PUBLICO	862,390	152,262	1,014,652	1,008,145	0
DIRECCION DE PLANEFACION Y PRESUPUESTO	2,477,046	573,204	3,050,250	3,026,892	6,507
DEPORTE	447,864	-174,631	273,233	257,533	23,358
SEGURIDAD SOCIAL	688,239	-90,264	597,975	567,975	15,700
CEMENTERIO	759,808	-295,008	464,800	464,800	30,000
DIRECCION DE TURISMO	588,932	-371,532	217,400	217,400	0
JUZGADO CIVICO	704,400	-704,400	0	0	0
EROGACIONES GENERALES	18,089,544	8,358,079	26,447,623	26,447,623	0
INCLUSION SOCIAL	274,000	-274,000	0	0	0
II. Gasto Etiquetado (II=A+B+C+D+E+F+G+H)	53,506,692	1,332,879	54,839,571	54,659,525	180,046
CABILDO	0	0	0	0	0
PRESENCIA	0	0	0	0	0
TESORERIA	0	0	0	0	0
DIRECCION ADMINISTRATIVA	0	0	860,091	860,091	0
CONTRALORIA	0	0	0	0	0
REGISTRO CIVIL	0	0	0	0	0
OBRA PUBLICAS	0	0	0	0	0
OBRAS PUBLICAS	0	0	36,087,462	36,060,170	27,292
SEGURIDAD PUBLICA	8,710,524	-48,506	8,662,018	8,659,823	2,196
ASEO PUBLICO	0	0	0	0	0
CENTRO DE REHABILITACION	0	0	0	0	0
PARQUES Y JARDINES	0	0	0	0	0
MERCADOS	0	0	0	0	0
RASTRO	0	0	0	0	0
EDUCACION PUBLICA	0	0	0	0	0
ALUMBRADO PUBLICO	100,000	0	100,000	0	100,000
DIRECCION DE PLANEFACION Y PRESUPUESTO	0	0	0	0	0
DEPORTE	0	0	0	0	0
SEGURIDAD SOCIAL	0	0	0	0	0
CEMENTERIO	0	0	0	0	0
DIRECCION DE TURISMO	0	0	0	0	0
JUZGADO CIVICO	0	0	0	0	0
EROGACIONES GENERALES	44,696,168	-35,566,168	9,130,000	9,079,441	50,559
INCLUSION SOCIAL	0	0	0	0	0
III. Total de Egresos (III = I + II)	137,557,258	15,604,019	153,161,277	152,496,658	664,619

CONSOLIDADOS



Ruiz
NUESTRO ORGULLO Y COMPROMISO
GOBIERNO MUNICIPAL 2021-2024
M. XXIX AYUNTAMIENTO



Ejército de México		Comando en Jefe			México		2022		2021		2020		2019		2018		2017		2016		2015		2014		2013		2012				
Programa	Subprograma	Objetivo	Actividad	Indicador	2022	2021	2020	2019	2018	2017	2016	2015	2014	2013	2012	2011	2010	2009	2008	2007	2006	2005	2004	2003	2002	2001	2000	1999	1998		
PROYECTO VOTAJE BENEVOLO																															
4101	Asistencia de la Ciudad				65,000,000	74,000,000																									
4101	Asistencia de la Ciudad				0	0																									
4101	Asistencia de la Ciudad				0	0																									
4101	Asistencia de la Ciudad				0	0																									
4101	Asistencia de la Ciudad				0	0																									
4101	Asistencia de la Ciudad				0	0																									
4101	Asistencia de la Ciudad				0	0																									
4101	Asistencia de la Ciudad				0	0																									
4101	Asistencia de la Ciudad				0	0																									
4101	Asistencia de la Ciudad				0	0																									
4101	Asistencia de la Ciudad				0	0																									
4101	Asistencia de la Ciudad				0	0																									
4101	Asistencia de la Ciudad				0	0																									
4101	Asistencia de la Ciudad				0	0																									
4101	Asistencia de la Ciudad				0	0																									
4101	Asistencia de la Ciudad				0	0																									
4101	Asistencia de la Ciudad				0	0																									
4101	Asistencia de la Ciudad				0	0																									
4101	Asistencia de la Ciudad				0	0																									
4101	Asistencia de la Ciudad				0	0																									
4101	Asistencia de la Ciudad				0	0																									
4101	Asistencia de la Ciudad				0	0																									
4101	Asistencia de la Ciudad				0	0																									
4101	Asistencia de la Ciudad				0	0																									
4101	Asistencia de la Ciudad				0	0																									
4101	Asistencia de la Ciudad				0	0																									
4101	Asistencia de la Ciudad				0	0																									
4101	Asistencia de la Ciudad				0	0																									
4101	Asistencia de la Ciudad				0	0																									
4101	Asistencia de la Ciudad				0	0																									
4101	Asistencia de la Ciudad				0	0																									
4101	Asistencia de la Ciudad				0	0																									
4101	Asistencia de la Ciudad				0	0																									
4101	Asistencia de la Ciudad				0	0																									
4101	Asistencia de la Ciudad				0	0																									
4101	Asistencia de la Ciudad				0	0																									
4101	Asistencia de la Ciudad				0	0																									
4101	Asistencia de la Ciudad				0	0																									
4101	Asistencia de la Ciudad				0	0																									
4101	Asistencia de la Ciudad				0	0																									
4101	Asistencia de la Ciudad				0	0																									
4101	Asistencia de la Ciudad				0	0																									
4101	Asistencia de la Ciudad				0	0																									
4101	Asistencia de la Ciudad				0	0																									
4101	Asistencia de la Ciudad				0	0																									
4101	Asistencia de la Ciudad				0	0																									
4101	Asistencia de la Ciudad				0	0																									
4101	Asistencia de la Ciudad				0	0																									
4101	Asistencia de la Ciudad				0	0																									
4101	Asistencia de la Ciudad				0	0																									
4101	Asistencia de la Ciudad				0	0																									
4101	Asistencia de la Ciudad				0	0																									
4101	Asistencia de la Ciudad				0	0																									
4101	Asistencia de la Ciudad				0	0																									
4101	Asistencia de la Ciudad				0	0																									
4101	Asistencia de la Ciudad				0	0																									
4101	Asistencia de la Ciudad				0	0																									
4101	Asistencia de la Ciudad				0	0																									
4101	Asistencia de la Ciudad				0	0																									
4101	Asistencia de la Ciudad				0	0																									
4101	Asistencia de la Ciudad				0	0																									
4101	Asistencia de la Ciudad				0	0																									
4101	Asistencia de la Ciudad				0	0																									
4101	Asistencia de la Ciudad				0	0																									
4101	Asistencia de la Ciudad																														